

Министерство образования Ульяновской области

**Областное государственное автономное учреждение
«Центр информационных технологий»**



центр информационных технологий

**Результаты
единого государственного экзамена в
Ульяновской области в 2013 году**

Ульяновск
2013

Результаты единого государственного экзамена в Ульяновской области в 2013 году. – Ульяновск: Областное государственное автономное учреждение «Центр информационных технологий», 2013. - с.

Подготовка информационно-аналитического материала: В.Н.Савченко

Подготовка статистического материала: А.Е.Бабкин

Редактирование материалов: Н.А.Сергушина

Издание сборника: В.Н.Савченко, А.В.Никифоров

В информационно-статистическом сборнике представлены результаты единого государственного экзамена (далее – ЕГЭ) в основные сроки проведения экзаменов (в мае-июне на этапе государственной (итоговой) аттестации) и дополнительные сроки (в июле на этапе вступительных испытаний в учреждения среднего профессионального и высшего профессионального образования) в Ульяновской области в 2013 году.

Данный сборник является продолжением серии статистических и аналитических материалов по результатам ЕГЭ, выпущенных с 2004 года.

Материалы сборника включают характеристику особенностей проведения ЕГЭ и анализ результатов ЕГЭ по общеобразовательным предметам в Ульяновской области, содержат статистические данные о результатах ЕГЭ в 2013 году, сравнительный анализ результатов ЕГЭ в 2013 году с аналогичными результатами ЕГЭ в предыдущие годы проведения по общеобразовательным предметам в целом, рейтинговый анализ результатов экзаменов в разрезе муниципальных образований и образовательных учреждений.

Сборник предназначен для широкого круга лиц: представителей органов управления образованием всех уровней, специалистов повышения квалификации педагогических и руководящих работников образования, муниципальных методических служб, руководителей и работников образовательных учреждений общего образования, начального профессионального, среднего профессионального и высшего профессионального образования, авторов образовательных программ элективных курсов и разработчиков учебных материалов, специалистов, занимающихся проблемами качества образования.

Материалы сборника могут быть использованы для независимой оценки результатов деятельности территориальных образовательных систем и образовательных учреждений.

Оглавление

Введение. Особенности условий организации и проведения ЕГЭ. Характеристика основных подходов к анализу результатов ЕГЭ по общеобразовательным предметам на территории Ульяновской области в 2013 году	4
I. Основные результаты участников ЕГЭ Ульяновской области на этапе организации и проведения государственной (итоговой) аттестации (май-июнь 2013 года)	9
I.1. Анализ итогов организации и проведения ЕГЭ с позиции изучения образовательных интересов участников ЕГЭ	9
I.2. Анализ освоения участниками ЕГЭ основных общеобразовательных программ среднего (полного) общего образования	10
I.3. Анализ эффективности муниципальных образовательных систем и результативности организации участия выпускников муниципальных общеобразовательных учреждений в ЕГЭ	12
I.4. Анализ качественных показателей результатов ЕГЭ	15
I.5. Общеобразовательные учреждения с лучшими результатами ЕГЭ и общеобразовательные учреждения с худшими результатами ЕГЭ	18
I.6. Анализ итогов завершения обучения по образовательным программам среднего (полного) общего образования	22
I.7. Основные итоги деятельности регионального центра обработки информации.	24
I.8. Основные итоги по проведению контрольных мероприятий за исполнением действующего законодательства Российской Федерации в период организации и проведения ЕГЭ	27
I.9. Предложения по совершенствованию региональной модели организации и проведения ЕГЭ в 2014 году	28
II. Статистические сведения об итогах организации и проведения ЕГЭ на территории Ульяновской области в 2013 году (май-июнь)	29
III. Общая статистика по результатам организации и проведения ЕГЭ в дополнительные сроки 2013 года	30

Введение. Особенности условий организации и проведения ЕГЭ. Характеристика основных подходов к анализу результатов ЕГЭ по общеобразовательным предметам на территории Ульяновской области в 2013 году

ЕГЭ представляет собой форму объективной оценки общеобразовательной подготовки граждан, позволяющей определить уровень их готовности к продолжению обучения по программам среднего профессионального и высшего профессионального образования, и является одним из основных механизмов достижения стратегических целей модернизации российского образования в целом и регионального образования в частности.

2013 год стал юбилейным годом проведения ЕГЭ в штатном режиме (5 лет с 2009 года, которые позволили получить внешнюю, независимую, максимально объективную оценку учебных достижений выпускников 11 (12) классов). ЕГЭ позволил сформировать основу для сопоставления результатов обучения в разных муниципальных образованиях и образовательных учреждениях, предоставил возможность для анализа результатов одного и того же образовательного учреждения и (или) муниципального образования в динамике.

Таким образом, ЕГЭ стал базовым элементом формирующейся региональной системы оценки качества образования.

Результаты ЕГЭ являются практически единственной информацией, непосредственно представляющей собой независимую оценку качества знаний выпускников и опосредованно – оценку качества педагогической деятельности учителей и образовательной деятельности образовательного учреждения.

ЕГЭ на территории Ульяновской области **является одной из составляющих создаваемой региональной системы оценки качества образования** (далее – РСОКО). Результаты ЕГЭ позволяют дать оценку деятельности системы образования, особенностям организации образовательного процесса, качеству предоставляемой образовательной услуги, что крайне важно для планирования шага развития.

Таким образом, результаты ЕГЭ - это материал для анализа, который может и должен быть использован для управления образовательными системами и образовательными учреждениями для выбора пути достижения нового качества образования.

Особенностью данного информационно-статистического сборника является то, что в нём представлен подход к оценке деятельности муниципальных образовательных систем и образовательных учреждений на основе результатов ЕГЭ.

Авторы построили данный сборник следующим образом.

Во введении характеризуются особенности условий организации и проведения ЕГЭ и определяются основные подходы к анализу результатов ЕГЭ на территории Ульяновской области в 2013 году.

В первой части анализируются итоги проведения ЕГЭ как основной формы государственной (итоговой) аттестации выпускников 11 (12) классов общеобразовательных учреждений. В данной части сборника подводятся

общие итоги этапа подготовки и проведения ЕГЭ и формулируются выводы для разработки Комплексного плана мероприятий по подготовке и проведению ГИА на территории Ульяновской области в 2014 году и предложения по совершенствованию региональной модели проведения ЕГЭ.

Основная часть сборника представляет статистические данные о результатах ЕГЭ по региону в целом, в разрезе по общеобразовательным предметам, учреждениям образования, территориям (муниципальным образованиям), основным итогам деятельности предметных комиссий – подкомиссий Государственной экзаменационной комиссии Ульяновской области.

ЕГЭ в 2013 году на территории Ульяновской области было **организовано и проведено** в соответствии с действующим законодательством в сфере образования Российской Федерации и согласно:

- **Положению о формах и порядке проведения государственной (итоговой) аттестации обучающихся, освоивших основные общеобразовательные программы среднего (полного) общего образования, утверждённому приказом Министерства образования и науки Российской Федерации от 28.11.2008 № 362** (в редакции приказа от 19.12.2011 № 2854),

- **Порядку проведения единого государственного экзамена, утверждённому приказом Министерства образования и науки Российской Федерации от 11.10.2011 № 2451**, а также на основании Методических рекомендаций, утверждённых Федеральной службой по надзору и контролю в сфере образования и науки.

Порядок проведения ЕГЭ на территории области также регламентировался нормативными правовыми документами регионального уровня, в числе которых распоряжение Правительства Ульяновской области о проведении ЕГЭ от 07.11.2012 № 539-пр, 17 распоряжений Министерства образования, 11 приказов регионального центра обработки информации, 7 положений, 12 информационно-методических писем.

Организация и проведение ЕГЭ в 2013 году позволили продолжить работу по совершенствованию региональной системы подготовки, организации и проведения независимых (объективных) форм оценки знаний обучающихся, освоивших образовательные программы среднего (полного) общего образования.

Региональной системообразующей составляющей ГИА явился **Комплексный план-график подготовки, организации и проведения государственной (итоговой) аттестации, включая ЕГЭ, утверждённый распоряжением Министерства образования Ульяновской области от 14.08.2012 № 2919-р.**

Данная система включает в себя:

- **создание банка документов регионального уровня, регламентирующих проведение ЕГЭ;**

- **обеспечение организационно-управленческого механизма по информированию участников образовательного процесса и населения о ходе подготовки, проведения и результатах ЕГЭ;**

- **создание организационно-территориальной схемы проведения ЕГЭ;**

- развитие системы оценки образовательной деятельности по конечным результатам;
- решение вопросов, связанных с определением путей дальнейшего жизнеустройства выпускников, завершивших обучение без аттестата;
- создание условий для обеспечения открытости и соответствия процедуры проведения ЕГЭ действующему законодательству на основе обеспечения интеграции ведомственного и общественного контроля;
- обеспечение соблюдения единых требований и разрешения спорных вопросов, защиты прав участников ЕГЭ;
- развитие информационно-технологического обеспечения ЕГЭ;
- создание условий для обеспечения информационной безопасности регионального порядка проведения ЕГЭ.

Период проведения ЕГЭ определялся единым региональным расписанием, утверждённым распоряжением Министерства образования от 13.03.2013 № 845-р, и включал в себя досрочный, основной и дополнительный этапы.

Досрочный этап проведения ЕГЭ состоялся в период с 20 апреля по 06 мая, в нем принимали участие 2 выпускницы МБОУ СОШ № 76 и МБОУ многопрофильный лицей № 11 г.Ульяновска, члены сборной команды России – участницы международных соревнований по гребле на байдарках.

Основной этап ЕГЭ охватывал период с 27 мая по 19 июня, дополнительный этап, который ограничивается только проведением ЕГЭ в период вступительных испытаний и приёма в учреждения высшего профессионального и среднего профессионального образования, - с 08 по 15 июля.

Период организации и проведения ЕГЭ в 2013 году на территории области характеризуется тенденцией стабилизации общей численности выпускников общеобразовательных учреждений (далее – Тенденция):

Год проведения ЕГЭ	Кол-во выпускников 11 классов
2009	8642
2010	6884
Динамика	- 1758 (- 22,9%)
2011	6670
2012	5996
2013	5950
Динамика	- 46 (- 0,8%)

Данная Тенденция оказала стабилизирующее влияние и на общую численность участников ЕГЭ в 2013 году:

Форма ГИА	Количество участников			
	2013 год	2012 год	2011 год	2010 год
ЕГЭ	7286	7179	8247	9456
Динамика	+ 107	- 1068	- 1209	

Коллегиальным органом, обеспечивающим решение вопросов по организации и проведению ЕГЭ, является Государственная экзаменационная комиссия Ульяновской области в составе 28 представителей исполнительных органов государственной власти, органов местного самоуправления, органов управления образованием и образовательных учреждений высшего профессионального, начального профессионального, среднего профессионального и общего образования (далее – ГЭК), утверждённая распоряжением Министерства образования от 15.11.2012 № 4156-р.

Все спорные вопросы по проведению ЕГЭ рассматривала единая конфликтная комиссия Ульяновской области, персональный состав которой (93 чел.) был утверждён распоряжением Министерства образования от 20.12.2012 № 4634-р.

Проверка и экспертиза развёрнутых ответов участников ЕГЭ осуществлялась членами региональных предметных комиссий (единых и для ЕГЭ, и для ГИА-9) (распоряжение Министерства образования от 11.12.2012 № 4490-р) в составе 472 экспертов, в обязательном порядке прошедших обучение по специальным программам.

Организационно-территориальная схема проведения ЕГЭ объединяла: 65 пунктов проведения ЕГЭ (далее – ППЭ), 91 руководителя ППЭ, 2763 организатора ЕГЭ в ППЭ, 173 уполномоченных представителей Государственной экзаменационной комиссии, 472 члена предметных комиссий по проверке развёрнутых ответов участников ЕГЭ по общеобразовательным предметам, 93 члена конфликтных комиссий, 15 специалистов регионального центра обработки информации (далее – РЦОИ).

Общественный контроль исполнения порядка проведения ЕГЭ на территории Ульяновской области обеспечивался 295 общественными наблюдателями из числа представителей органов исполнительной государственной власти, органов местного самоуправления, родительской общественности, представителей партий и общественных организаций.

Таким образом, общее число работников, участвующих в организации и проведении ЕГЭ в 2013 году, составило 3902 чел.

Оптимизация региональной организационно-управленческой модели проведения всех форм ГИА способствовала:

- сокращению численности привлекаемых работников по сравнению с 2012 годом (4348 чел.) на **10,26%**;
- уменьшению сети ППЭ на 10,77% (в 2012 году - 72 ППЭ);
- повышению уровня квалификации работников, участвующих в организации и проведении.

Вместе с тем, в целях **обеспечения межведомственного взаимодействия** исполнительных органов государственной власти Ульяновской области, органов местного самоуправления муниципальных образований области, образовательных учреждений в решении вопросов организации и проведения ЕГЭ, функционирования единого информационного пространства, совершенствования механизма проведения ЕГЭ в 2013 году впервые в практике регионального образования был **создан Координационный совет – коллегиальный консультационно-совещательный орган** по вопросам обсуждения и выработке предложений по вопросам организации и проведения всех форм ГИА.

За отчётный период с 12 октября 2012 года (распоряжение Министерства образования № 3720-р) **состоялось 5 заседаний Координационного совета, итогом работы которого стала подготовка предложений и рекомендаций:**

- о совершенствовании механизма обеспечения и проведения ГИА, в том числе в независимых формах (ЕГЭ, ГИА-9);
- о нормативном правовом регулировании вопросов ЕГЭ;
- о совершенствовании механизмов организационного, ресурсного, технологического и финансового обеспечения мероприятий по ЕГЭ.

I. Основные результаты участников ЕГЭ Ульяновской области на этапе организации и проведения государственной (итоговой) аттестации (май-июнь 2013 года)

I.1. Анализ итогов организации и проведения ЕГЭ с позиции изучения образовательных интересов участников ЕГЭ

Одним из показателей результативности и эффективности создаваемой РСОКО являются результаты ЕГЭ, которые в значительной степени предопределяются образовательными интересами выпускников.

Анализ региональной базы участников ЕГЭ 2013 года показал, что наибольшее число участников традиционно сдавало ЕГЭ по русскому языку и математике (почти 98,24% и 95,74% соответственно).

Распределение участников по общеобразовательным предметам позволило выстроить рейтинг общеобразовательных предметов и образовательных интересов выпускников и абитуриентов области. При этом распределение образовательных интересов участников ЕГЭ к сдаче предметов по выбору полностью соответствует общероссийским тенденциям последних лет:

Рейтинговое место	Наименование ЕГЭ	Количество участников (чел.)		Доля от общего числа участников, зарегистрированных в РБД (%)	
		2012	2013	2012	2013
1	Русский язык	7096	6363	98,79	98,24
2	Математика	6798	6201	94,64	95,74
3	Обществознание	4910	4402	68,36	67,96
4	Физика	2276	1848	31,69	28,53
5	Биология	1968	1656	27,40	25,57
6	История	1966	1528	27,37	23,59
7	Химия	874	698	11,98	10,78
8	Информатика и ИКТ	668	458	9,30	7,07
9	Английский язык	591	494	8,23	7,63
10	Литература	500	252	6,96	3,89
11	География	282	79	3,93	1,22
12	Немецкий язык	47	36	0,65	0,56
13	Французский язык	2	4	0,02	0,06

Как и в прежние годы, самым популярным предметом продолжает оставаться обществознание. Однако третий год история по образовательной востребованности уступает место физике и биологии.

Наименее востребованными остаются география, литература, немецкий и французский языки.

Следует отметить, что в 2013 году (как и в 2012 году) продолжает оставаться сложной ситуация с информатикой, которая уступает место по

своей востребованности показателям 2011 года на 36,4 %; и катастрофическая - с французским языком - всего 4 участника, а в 2011 году их насчитывалось 16 чел..

Вместе с тем, сравнительные данные выбора профиля жизнеопределения участников ЕГЭ показывают, что среднее количество сдаваемых участниками ЕГЭ предметов составило 3,7 (по категории участников из числа выпускников общеобразовательных учреждений – 3,86), что на 0,2 выше аналогичного показателя в 2012 году и подтверждает факт увеличения числа профильных предметов по выбору участников ЕГЭ с одного до 2,3.

1.2. Анализ освоения участниками ЕГЭ основных общеобразовательных программ среднего (полного) общего образования

С образовательными приоритетами напрямую связан рейтинг освоения выпускниками общеобразовательных учреждений основных общеобразовательных программ среднего (полного) общего образования.

При этом показателем успеваемости выпускников общеобразовательных учреждений выступают данные о доле участников, справившихся с экзаменационными заданиями, т.е. преодолевших минимальный балл, установленный Рособрнадзором, показателем качества образования – средний тестовый балл по общеобразовательному предмету.

Приведённая рейтинговая таблица показывает уровень освоения выпускниками общеобразовательных учреждений государственного образовательного стандарта, т.е. успеваемость участников ЕГЭ Ульяновской области:

№ п/п	Наименование общеобразовательного предмета	«Минимальный порог» (балл)	Доля участников, не преодолевших «мин. порог» (%)		Доля участников, справившихся с заданиями (%)		Динамика результативности ЕГЭ (%)
			2013	2012	2013	2012	
1.	Русский язык	36	2,0	3,4	98,0	96,6	+ 1,4
2.	Математика	24	5,6	7,1	94,4	92,9	+ 1,5
3.	Физика	36	8,2	15,6	91,8	84,4	+ 7,4
4.	Химия	36	7,7	13,3	92,3	86,7	+ 5,6
5.	Информатика и ИКТ	40	8,5	13,0	91,5	87,0	+ 4,5
6.	Биология	36	7,6	9,2	95,8	91,8	+ 1,6
7.	История	32	9,4	12,4	90,6	87,6	+ 3,0
8.	География	37	16,5	5,4	83,5	94,6	- 11,1
9.	Английский язык	20	1,4	4,3	98,6	95,7	+ 2,9
10.	Немецкий язык	20	2,8	8,8	97,2	91,2	+ 6,0
11.	Французский язык	20	0	0	100	100	0
12.	Обществознание	39	4,3	6,6	95,7	93,4	+ 2,3
13.	Литература	32	3,2	8,0	96,8	92,0	+ 4,8

Сравнительные данные таблицы свидетельствуют о том, что результаты ЕГЭ выпускников общеобразовательных учреждений школ области по 11 общеобразовательным предметам (кроме географии) выше аналогичных показателей 2012 года. Результаты ЕГЭ по французскому языку им соответствуют.

Вместе с тем сравнительный анализ результатов ЕГЭ 2013 года на этапе государственной (итоговой) аттестации в основные сроки с аналогичными результатами ЕГЭ за предыдущие годы, начиная с 2009 года, когда ЕГЭ стал основной формой ГИА, показывает, что результаты ЕГЭ 2013 года не являются самыми высокими и могут свидетельствовать о стабилизации уровня общеобразовательной подготовки выпускников общеобразовательных учреждений:

№ п/п	Наименование ЕГЭ	Доля участников, не справившихся с экзаменационными заданиями (%)				
		2009 год	2010 год	2011 год	2012 год	2013 год
1.	Информатика и ИКТ	7,7	5,2	8,0	11,8	8,5
2.	Биология	9,2	6,0	6,5	8,5	7,6
3.	История	7,1	9,0	6,4	11,1	9,4
4.	Русский язык	6,7	3,6	4,2	4,2	2,0
5.	Химия	10,9	6,8	7,8	11,8	7,7
6.	Английский язык	1,9	4,0	0,5	4,2	1,4
7.	Французский язык	0	0	0	0	0
8.	Немецкий язык	5,8	23,5	0	9,1	2,8
9.	Математика	3,0	5,4	5,1	8,3	5,6
10.	Обществознание	6,0	4,2	4,0	6,3	4,3
11.	Физика	6,9	7,3	5,7	13,2	8,2
12.	География	11,8	10,8	0,7	4,4	16,5
13.	Литература	5,9	11,2	9,8	7,0	3,2

При этом данные, представленные в таблице, подтверждают факт снижения успеваемости выпускников 11 (12) классов. Следует отметить, что выявленная региональная тенденция соответствует общероссийской тенденции ухудшения результатов участников ЕГЭ:

№ п/п	Наименование ЕГЭ	Доля участников, не справившихся с экзаменационными заданиями в основной день сдачи экзаменов									
		2009 год		2010 год		2011 год		2012 год		2013 год	
		Ул. обл	РФ	Ул. обл	РФ	Ул. обл	РФ	Ул. обл	РФ	Ул. обл	РФ
1.	Информатика	7,7	11,4	5,2	8,7	8,0	9,8	11,8	11,1	7,29	7,3
2.	Биология	9,2	8,0	6,0	6,2	6,5	7,8	8,5	8,2	6,98	6,4
3.	История	7,1	8,7	9,0	9,3	6,4	9,4	11,1	12,9	8,57	8,9
4.	Русский язык	6,7	5,7	3,6	3,7	4,2	4,1	4,2	3,1	2,00	2,2
5.	Химия	10,9	9,0	6,8	6,7	7,8	8,6	11,8	11,0	6,26	5,7
6.	Английский язык	1,9	5,2	4,0	5,4	0,5	3,1	4,2	3,3	1,15	1,4
7.	Французский язык	0	2,1	0	1,4	0	1,2	0	1,1	0	0,4
8.	Немецкий язык	5,8	10,1	23,5	24,0	0	6,6	9,1	3,4	3,13	2,6
9.	Математика	3,0	8,0	5,4	6,2	5,1	6,2	8,3	7,5	10,58	7,6
10	Обществознание	6,0	5,3	4,2	3,9	4,0	3,9	6,3	5,9	4,30	4,4
11	Физика	6,9	5,7	7,3	4,9	5,7	7,4	13,2	12,6	8,18	8,7
12	География	11,8	10,2	10,8	6,3	0,7	8,0	4,4	8,3	16,00	12,0
13	Литература	5,9	6,5	11,2	5,2	9,8	5,0	7,0	4,8	3,19	3,9

Вместе с тем результаты участников ЕГЭ Ульяновской области по 8 общеобразовательным предметам (61,54% от общего числа сдаваемых ЕГЭ) - информатике, истории, русскому языку, английскому языку, французскому языку, обществознанию, физике, литературе – выше средних общероссийских значений.

I.3. Анализ эффективности муниципальных образовательных систем и результативности организации участия выпускников муниципальных общеобразовательных учреждений в ЕГЭ

Участие муниципальных общеобразовательных учреждений в ЕГЭ по обязательным предметам позволяет дать оценку эффективности муниципальных образовательных систем и выстроить рейтинг муниципальных образований:

№ п/п	Наименование муниципального образования	Результаты участия в ЕГЭ по русскому языку							
		Справились с заданиями				Не справились с заданиями			
		2012 год		2013 год		2012 год		2013 год	
		Кол-во уч-ков	Доля от общего числа уч-ков	Кол-во уч-ков	Доля от общего числа уч-ков	Кол-во уч-ков	Доля от общего числа уч-ков	Кол-во уч-ков	Доля от общего числа уч-ков
1.	Кузоватовский	140	100,0	152	100,0	0	0	0	0
2.	Новомалыклинский	61	100,0	80	100,0	0	0	0	0
3.	Павловский	98	100,0	97	100,0	0	0	0	0
4.	Радищевский	68	100,0	69	100,0	0	0	0	0
5.	Старокулаткинский	80	100,0	84	100,0	0	0	0	0
6.	Карсунский	139	99,29	148	100,0	1	0,71	0	0
7.	Новоульяновск	97	98,98	70	100,0	1	1,02	0	0
8.	Базарносызганский	83	98,81	79	100,0	1	1,19	0	0
9.	Цильнинский	161	96,99	136	100,0	5	3,01	0	0
10.	Димитровград	553	99,64	471	99,58	2	0,36	2	0,42
11.	Ульяновский	209	99,05	196	99,49	2	0,95	1	0,51
12.	Николаевский	146	97,33	138	99,28	4	2,67	1	0,72
13.	Сенгилеевский	104	100,0	118	99,16	0	0	1	0,84
14.	Вешкаймский	101	94,39	110	99,10	6	5,61	1	0,90
15.	Сурский	106	100,0	95	98,96	0	0	1	1,04
16.	Старомайнский	107	99,07	90	98,90	1	0,93	1	1,1
17.	Ульяновск	2594	98,44	2798	98,76	41	1,56	35	1,24
18.	Новоспасский	115	98,29	122	98,39	2	1,71	2	1,61
19.	Барышский	260	97,74	210	98,13	6	2,26	4	1,87
20.	Чердаклинский	224	97,39	182	97,85	6	2,61	4	2,15
21.	Мелекесский	96	98,97	86	97,73	1	1,03	2	2,27
22.	Майнский	200	98,52	162	97,59	3	1,48	4	2,41
23.	Инзенский	230	99,57	212	96,36	1	0,43	8	3,64
24.	Тереньгульский	90	97,83	99	90,0	2	2,17	11	10,0
25.	ДПОиОПН МО УО	377	79,54	233	82,62	97	20,46	97	17,38

Данные таблицы показывают, что выпускники общеобразовательных учреждений Кузоватовского, Новомалыклинского, Павловского, Радищевского, Старокулаткинского, Карсунского, Базарносызганского, Цильнинского районов и г.Новоульяновска в полном составе в полном объёме выполнили задания ЕГЭ по русскому языку.

При этом коэффициент улучшения результатов ЕГЭ по русскому языку выпускников ОУ Карсунского, Базарносызганского, Цильнинского районов и г.Новоульяновска по сравнению с 2012 годом составляет от 0,71% (в ОУ Карсунского района) до 3,01% (в ОУ Цильнинского района).

Сравнительные данные таблицы также свидетельствуют о повышении результативности участия в ЕГЭ по русскому языку выпускников ОУ

Ульяновского, Николаевского, Вешкаймского, Новоспасского, Барышского, Чердаклинского районов и г.Ульяновска.

Вместе с тем, результаты выпускников ОУ Сенгилеевского, Сурского, Старомайнского, Мелекесского, Майнского, Инзенского, Тереньгульского районов по сравнению с 2012 годом стали хуже.

Наибольшее число участников, не справившихся с заданиями ЕГЭ по русскому языку, обучалось в учреждениях начального и среднего профессионального образования (17,38%) и школах Тереньгульского (10,0%) и Инзенского (3,64%) районов.

№ п/п	Наименование муниципального образования	Результаты участия в ЕГЭ по математике							
		Справились с заданиями				Не справились с заданиями			
		2012 год		2013 год		2012 год		2013 год	
		Кол-во уч-ков	Доля от общего числа уч-ков	Кол-во уч-ков	Доля от общего числа уч-ков	Кол- во уч- ков	Доля от обще го числа уч-ков	Кол- во уч- ков	Доля от обще го числа уч-ков
1.	Кузоватовский	139	100,0	152	100,0	0	0	0	0
2.	Новомалыклинский	61	100,0	80	100,0	0	0	0	0
3.	Радищевский	68	100,0	68	100,0	0	0	0	0
4.	Старомайнский	106	98,15	91	100,0	2	1,85	0	0
5.	Базарносызганский	83	98,81	79	100,0	1	1,19	0	0
6.	Николаевский	146	97,99	136	99,27	3	2,01	1	0,73
7.	Димитровград	544	99,27	471	99,16	4	0,73	4	0,84
8.	Чердаклинский	222	96,94	184	98,92	7	3,06	2	1,08
9.	Старокулаткинский	78	100,0	83	98,81	0	0	1	1,29
10.	Майнский	196	97,03	164	98,80	6	2,97	2	1,20
11.	Карсунский	138	99,28	145	97,97	1	0,72	3	2,03
12.	Ульяновский	209	99,52	191	97,95	1	0,48	4	2,05
13.	Павловский	98	100,0	94	97,92	0	0	2	2,08
14.	Сурский	105	100,0	92	97,87	0	0	2	2,13
15.	Цильнинский	161	97,58	133	97,79	4	2,42	3	2,21
16.	Сенгилеевский	101	99,02	116	97,48	1	0,98	3	2,52
17.	Вешкаймский	100	95,24	106	97,25	5	4,76	3	2,75
18.	Барышский	258	97,36	208	97,20	7	2,64	6	2,80
19.	Инзенский	226	99,12	213	96,82	2	0,88	7	3,18
20.	Новоспасский	113	97,41	121	96,80	3	2,59	4	3,20
21.	Мелекесский	93	95,88	85	96,59	4	4,12	3	3,41
22.	Ульяновск	2474	95,48	2624	93,51	117	4,52	182	6,49
23.	Новоульяновск	96	97,96	65	92,86	2	2,04	5	7,14
24.	Тереньгульский	90	98,90	99	91,67	1	1,1	9	8,33
25.	ДПОиОПН МО УО	111	38,14	56	35,9	180	61,86	100	64,10

Анализ результатов ЕГЭ по математике показал, что результаты ЕГЭ выпускников ОУ 11 муниципальных образований области, что составляет 45,83% от их общего числа, хуже, чем в 2012 году. К ним относятся выпускники ОУ Старокулаткинского, Карсунского, Ульяновского, Павловского, Сурского, Сенгилеевского, Инзенского, Новоспасского, Тереньгульского районов и г.Ульяновска и г.Новоульяновска.

Результаты участников ЕГЭ Кузоватовского, Новомалыклинского, Радищевского, Цильнинского, Барышского районов, г.Димитровграда остались на уровне прошлогодних значений.

При этом значительно улучшились результаты ЕГЭ по математике у выпускников ОУ Старомайнского, Базарносызганского, Николаевского, Чердаклинского, Майнского, Вешкаймского, Мелекесского районов.

Таким образом, доля участников, справившихся с заданиями ЕГЭ по русскому языку в целом, на 3,59% выше чем по математике. Это означает, что участники ЕГЭ русский язык знают лучше, чем математику.

1.4. Анализ качественных показателей результатов ЕГЭ

Оценка результатов ЕГЭ по профильным общеобразовательным предметам в части определения качества знаний участников ЕГЭ 2013 года показала, что оно на порядок выше по сравнению с предыдущими годами.

Так, по биологии средний тестовый балл на 3,3 выше самого высокого результата ЕГЭ за 2010 год; по истории – на 3,0 выше результата 2011 года; по русскому языку - на 2,8 выше результата 2012 года; по химии – на 11,6 выше результатов 2011 и 2012 годов; по английскому языку – на 8,9 выше результата 2009 года; по математике – на 1,3 выше результата 2011 года; по обществознанию – на 3,4 выше результата 2011 года; по литературе – на 7,1 выше результата 2012 года:

№ п/п	Наименование ЕГЭ	Средний региональный балл				
		2009 год	2010 год	2011 год	2012 год	2013 год
1.	Информатика	58,0	63,1	60,5	58,2	62,7
2.	Биология	49,7	53,1	51,5	51,3	56,4
3.	История	48,3	49,0	51,9	50,9	54,9
4.	Русский язык	56,3	56,9	59,3	60,1	62,9
5.	Химия	52,3	52,2	55,3	55,3	66,9
6.	Английский язык	66,6	58,4	63,2	60,5	75,5
7.	Французский язык	62,4	71,8	55,0	53,0	47,8
8.	Немецкий язык	40,5	29,2	46,0	49,8	43,1
9.	Математика	43,4	45,1	47,8	44,6	49,1
10.	Обществознание	56,1	55,5	56,3	54,9	59,7
11.	Физика	48,0	48,7	50,0	45,3	53,1
12.	География	47,2	51,0	58,9	56,1	50,6
13.	Литература	50,6	47,9	54,0	54,1	61,2

Анализ итогов ЕГЭ 2013 года в части сравнения среднего тестового балла по общеобразовательным предметам позволяет сделать вывод, что лучше всего выпускники ОУ области знают английский язык (75,5 балла), химию (66,9 балла), русский язык (62,9 балла), информатику и ИКТ (62,7 балла); хуже – немецкий язык (43,1 балла), французский язык (47,8 балла), математику (49,1 балла), географию (50,6 балла).

При этом 2013 год стал самым не продуктивным за всю историю проведения ЕГЭ для участников, избравших для сдачи французский и немецкий языки, географию.

Результативность образовательной деятельности общеобразовательных учреждений и управленческой деятельности органов управления образованием может быть условно соотнесена с агрегированным результатом итогов участия в ЕГЭ по обязательным предметам.

По итогам ЕГЭ по обязательным предметам в 2013 году высокий уровень качества знаний продемонстрировали выпускники ОУ Старокулаткинского района (русский язык – 72,49 балла, математика – 64,22 балла), г.Димитровград (68,51 и 55,92 балла соответственно), Кузоватовского района (64,95 и 57,58 балла соответственно), Новомалыклинский район (65,11 балла и 56,93 балла соответственно); низкий уровень – участники ЕГЭ из числа обучающихся и выпускников учреждений начального и среднего профессионального образования (49,08 и 20,94 балла соответственно), выпускники прошлых лет, выпускники вечерних (сменных) общеобразовательных учреждений:

№ п/п	Наименование муниципального образования	Агрегированный средний тестовый балл по обязательным предметам (русский язык, математика)	Средний тестовый балл по русскому языку	Средний тестовый балл по математике
1.	Старокулаткинский	68,36	72,49	64,22
2.	Димитровград	62,22	68,51	55,92
3.	Кузоватовский	61,27	64,95	57,58
4.	Новомалыклинский	61,02	65,11	56,93
5.	Чердаклинский	57,68	61,04	54,31
6.	Карсунский	57,51	63,20	51,82
7.	Николаевский	57,36	62,58	52,13
8.	Ульяновский	57,15	61,76	52,53
9.	Сурский	56,81	62,40	51,21
10.	Ульяновск	56,42	64,71	48,13
11.	Базарносызганский	56,01	59,01	53,01

12.	Цильнинский	55,94	62,38	49,50
13.	Радищевский	55,91	64,91	46,90
14.	Барышский	55,46	61,30	49,61
15.	Новоульяновск	55,40	66,90	43,90
16.	Павловский	54,59	62,51	46,66
17.	Майнский	54,37	57,33	51,40
18.	Старомайнский	54,25	59,35	49,14
19.	Сенгилеевский	54,11	61,72	46,49
20.	Тереньгульский	53,94	56,73	51,14
21.	Инзенский	52,94	58,00	47,88
22.	Новоспасский	52,79	61,10	44,48
23.	Мелекесский	52,02	61,30	40,74
24.	Вешкаймский	51,0	57,79	44,21
25.	ДПОиОПН МО УО	35,01	49,08	20,04

Факт повышения качества знаний выпускников общеобразовательных учреждений подтверждается и тем, что год от года увеличивается число участников ЕГЭ, набравших максимальное количество баллов по общеобразовательным предметам – 100 баллов: в 2009 их насчитывалось 16 чел., в 2010 – 17 чел., 2011 – 27 чел., 2012 – 32 чел., 2013 – 85 чел.

№ п/п	Наименование ЕГЭ	Количество 100-балльников (чел.)				
		2009 год	2010 год	2011 год	2012 год	2013 год
1.	Информатика			1	1	5
2.	Биология		1			3
3.	История	1		6	2	4
4.	Русский язык	7	9	13	21	18
5.	Химия		6		2	33
6.	Английский язык					7
7.	Французский язык					
8.	Немецкий язык					
9.	Математика	5		4	1	9
10.	Обществознание			1	2	6
11.	Физика	1		2		
12.	География				1	
13.	Литература	2	1		1	
	ВСЕГО:	16	17	26	32	85

Выпускники, набравшие наивысшие баллы, традиционно являются выпускниками учреждений повышенного уровня: на их долю приходится 68,8%

Наибольшее число 100-балльников 2012 года обучалось в ОУ г.Ульяновска – 50 чел. (58,82%). Второе место по праву принадлежит

г.Димитровграду, 16 выпускников ОУ которого стали стобалльниками (18,82%). Третье место принадлежит Барышскому району, 4 выпускника (6,3%) школ которого добились 100-балльных результатов.

Далее следуют: Майнский район (1 чел. – по русскому языку, 2 чел. – по химии), Кузоватовский район (1 чел. – по химии, 1 чел. – по истории), Новомалыклинский район (1 чел. – по русскому языку, 1 чел. – по обществознанию), Сурский район (1 чел. – по русскому языку, 1 чел. – по истории), Чердаклинский район (2 чел. – по химии), по одному 100-балльнику дали ОУ Карсунского района и г.Новоульяновска.

19 стобалльников являются выпускниками школ, расположенных в сельской местности: МБОУ Майнский многопрофильный лицей (3 выпускника), МОУ Новомалыклинская СОШ (2 выпускника), МОУ Октябрьский сельский лицей Чердаклинского района (2 выпускника), МОУ СОШ р.п. Сурское (2 выпускника), МОУ СОШ № 1 р.п. Кузоватово (2 выпускника), МОУ СОШ №№ 1, 2, 4 г.Барыша и МОУ СОШ посёлка Поливаново Барышского района (по 1 выпускнику), а также выпускники МОУ Большенагаткинская СОШ Цильнинского района (по русскому языку), МОУ Криушинская СОШ (химия), МБОУ Инзенская СОШ № 1 (химия), МБОУ Карсунская СОШ (русский язык).

Таким образом, статистические данные о результатах ЕГЭ на территории области в 2013 году свидетельствуют о значительном уровне результативности участия выпускников и абитуриентов области в ЕГЭ в 2013 году и, как следствие, об эффективности региональной системы подготовки и проведения ЕГЭ.

По 11 из 13 общеобразовательных предметов (кроме географии, по французскому языку на уровне прошлого года) результаты ЕГЭ выше прошлогодних. При этом коэффициент улучшения составляет от 1,52% (минимального по русскому языку) до 7,44% (максимального по физике).

Самая большая доля участников, справившихся с заданиями, приходится на ЕГЭ по французскому языку (100% участников), английскому языку (98,58% участников), русскому языку (98,15% участников), немецкому языку (97,22% участников).

Хуже всего с заданиями справились участники ЕГЭ по географии (84,00% по сравнению с 94,63% в 2012 году), истории (90,64%), информатике и ИКТ (91,48%), физике (91,83%).

I.5. Общеобразовательные учреждения с лучшими результатами ЕГЭ и общеобразовательные учреждения с худшими результатами ЕГЭ

Рейтинговый анализ результатов участия в ЕГЭ общеобразовательных учреждений позволил определить **25 лучших общеобразовательных учреждений и 25 общеобразовательных учреждений с низкими результатами ЕГЭ по обязательным предметам.**

К лучшим общеобразовательным учреждениям по итогам сдачи ЕГЭ по русскому языку относятся следующие:

№ п/п	Наименование общеобразовательного учреждения	Средний тестовый балл	Кол-во участников
1.	МАОУ многопрофильный лицей № 20 г.Ульяновска	79,40	48
2.	МБОУ городская гимназия г.Димитровграда	78,84	96
3.	МАОУ лингвистическая гимназия г.Ульяновска	77,53	74
4.	МБОУ гимназия № 1 г.Ульяновска	76,13	102
5.	МБОУ СОШ № 28 г.Ульяновска	76,0	49
6.	МБОУ гимназия № 33	74,74	87
7.	МОУ СОШ с.Лесное Матюнино Кузоватовского района	74,67	3
8.	МБОУ Старокулаткинская СОШ № 1	74,47	32
9.	МКОУ СОШ № 2 р.п.Новая Майна Мелекесского района	74,39	13
10.	МОУ СОШ р.п.Сурское	73,86	29
11.	МОУ Новоникулинская СОШ Цильнинского района	73,40	5
12.	МБОУ СОШ № 6 г.Ульяновска	73,24	41
13.	Новоульяновская СОШ № 2	73,0	18
14.	МОУ СОШ с.Студенец	73,0	6
15.	МОУ Среднетерешанская СОШ Старокулаткинского района	73,0	12
16.	МАОУ авторский лицей Эдварса № 90	72,82	28
17.	МБОУ Старокулаткинская СОШ № 2	72,55	20
18.	МОУ Татарско-Шмалакская СОШ Павловского района	72,38	8
19.	МАОУ гимназия № 34 г.Ульяновска	72,21	43
20.	МОУ Барановская СОШ Николаевского района	72,11	9
21.	МБОУ СОШ № 6 г.Димитровграда	71,80	25
22.	МОУ Зеленорощинская СОШ Ульяновского района	71,80	10
23.	Большенагаткинская СОШ Цильнинского района	71,72	39
24.	МОУ Славкинская СОШ Николаевского района	71,67	12
25.	Новомалыклинская СОШ	71,64	28

25 лучших общеобразовательных учреждений по итогам сдачи ЕГЭ по математике:

№ п/п	Наименование общеобразовательного учреждения	Средний тестовый балл	Кол-во участников
1.	МБОУ городская гимназия г.Димитровграда	70,05	96
2.	МБОУ Старокулаткинская СОШ № 1	67,61	31
3.	МАОУ физико-математический лицей № 38 г.Ульяновска	67,47	55
4.	МАОУ многопрофильный лицей № 20 г.Ульяновска	67,0	48
5.	МКОУ Теньковская СОШ Карсунского района	66,25	4
6.	МБОУ Старокулаткинская СОШ № 2	66,05	20
7.	МОУ Новоникулинская СОШ Цильнинского района	66,0	5
8.	МОУ Среднесантимировская СОШ Новомалыклинского района	65,0	5
9.	МОУ СОШ № 1 р.п.Кузоватово	64,13	61
10.	МОУ Старозеленовская СОШ Старокулаткинского района	63,80	5
11.	МАОУ авторский лицей Эдварса № 90	63,79	28
12.	МОУ Володарская СОШ Чердаклинского района	63,67	6
13.	МОУ СОШ № 1 г.Сенгилея	62,84	25
14.	МБОУ СОШ № 28 г.Ульяновска	62,49	49
15.	МОУ СОШ с.Акшуат Барышского района	62,29	7
16.	МБОУ многопрофильный лицей г.Димитровграда	62,08	64
17.	МБОУ гимназия № 1 г.Ульяновска	62,05	100
18.	МОУ Среднеякушкинская СОШ Новомалыклинского района	61,79	14
19.	МОУ Скугареевская СОШ Тереньгульского района	61,73	15
20.	МОУ Октябрьский лицей Чердаклинского района	61,63	43
21.	МОУ Бряндинская СОШ Чердаклинского района	61,50	2
22.	МБОУ педагогический лицей г.Димитровграда	60,79	28
23.	МОУ Большечирклейская СОШ Николаевского района	60,78	9
24.	МБОУ Ульяновский городской лицей при УлГТУ	60,47	163
25.	ОГБОУ СПО механико-технологический техникум р.п.Старая Кулатка	60,40	5

Сравнительный анализ результатов ЕГЭ лучших общеобразовательных учреждений по обязательным предметам показывает, что уровень обученности участников ЕГЭ русскому языку на 9,35 балла выше уровня обученности участников ЕГЭ математике.

Несмотря на то, что самые **низкие результаты ЕГЭ** по обязательным предметам **характеризуют общеобразовательную подготовку выпускников и обучающихся учреждений начального профессионального и среднего профессионального образования, выпускников вечерних (сменных) школ, выпускников прошлых лет**, сравнительный кластерный анализ результатов позволил определить дневные **общеобразовательные учреждения с низкими результатами ЕГЭ по русскому языку и математике:**

- по русскому языку:

№ п/п	Наименование общеобразовательного учреждения	Средний тестовый балл	Кол-во участников
1.	МОУ Ясашноташлинская СОШ Тереньгульского района	40,46	13
2.	МОУ Красноборская СОШ Тереньгульского района	42,00	5
3.	МОУ Мокробугурнинская СОШ Цильнинского района	44,0	2
4.	МКОУ СОШ с.Никольское-на-Черемшане Мелекесского района	46,57	7
5.	МОУ Игнатовская СОШ Майнского района	46,75	12
6.	МОУ Большеборлинская СОШ Тереньгульского района	47,0	2
7.	МБОУ Первомайская СОШ Чердаклинского района	47,5	12
8.	МОУ СОШ с.Кезьмино Сурского района	48,0	2

- по математике:

№ п/п	Наименование общеобразовательного учреждения	Средний тестовый балл	Кол-во участников
1.	МОУ СОШ с.Кезьмино Сурского района	22,0	2
2.	МОУ Мокробугурнинская СОШ Цильнинского района	24,0	2
3.	МБОУ СОШ № 16 г.Димитровграда	24,0	1
4.	МОУ Красноборская СОШ Тереньгульского района	25,0	5
5.	МБОУ СОШ № 27 г.Ульяновска	25,39	23
6.	МОУ Артюшкинская Сенгилеевского района	27,43	7
7.	МОУ Степноанненковская СОШ Цильнинского района	30,0	2
8.	МБОУ СОШ № 56 г.Ульяновска	30,14	22
9.	МБОУ СОШ № 12 г.Ульяновска	30,67	33
10.	МБОУ СОШ п.Плодовый	30,67	6
11.	МКОУ СОШ с.Филипповка Мелекесского района	31,42	12
12.	МОУ Ясашноташлинская СОШ Тереньгульского района	31,67	12
13.	МОУ Криушинская СОШ	32,21	14
14.	МОУ Жедяевская СОШ Старомайнского района	33,0	4
15.	МОУ Ореховская СОШ Радищевского района	33,71	7
16.	МБОУ Кротовская СОШ	34,07	14
17.	МБОУ СОШ № 74 г.Ульяновска	34,41	17
18.	МБОУ СОШ № 48 г.Ульяновска	34,59	32
19.	МОУ Коржевская СОШ Инзенского района	34,67	6
20.	МОУ Ермоловская СОШ Вешкаймского района	34,67	9
21.	МКОУ СОШ п.Дивный Мелекесского района	35,0	4

1.6. Анализ итогов завершения обучения по образовательным программам среднего (полного) общего образования

Одним из показателей результативности региональной системы образования является показатель завершения обучения по программам среднего (полного) образования. По результатам участия в ЕГЭ по обязательным предметам 128 выпускников дневных общеобразовательных учреждений, что составляет 2,2 %, завершили обучение без аттестата со

справкой установленного образца (в 2012 года выпускников данной категории насчитывалось 88 чел. (1,8%).

С учётом вечерних (сменных) общеобразовательных учреждений, выпускников прошлых лет, обучающихся учреждений начального и среднего профессионального образования таких выпускников насчитывается 383 человек (5,72%) по сравнению с 187 в 2012 году.

Следует отметить, что годы проведения ЕГЭ как основной формы государственной (итоговой) аттестации выпускников 11 (12) классов общеобразовательных учреждений способствовали стабилизации количественного состава выпускников дневных общеобразовательных учреждений данной категории:

Годы проведения ЕГЭ в штатном режиме	Всего выпускников дневных ОУ, завершивших обучение без аттестатов (чел.)	Доля выпускников, завершивших обучение без аттестатов, от общего числа выпускников дневных ОУ (%)	Показатель по России (%)
2009	161	1,7	2,8
2010	36	0,3	2,1
2011	30	0,4	1,9
2012	88	1,8	3,3
2013	128	2,2	2,8

При этом выпускники общеобразовательных учреждений, расположенных на территории таких муниципальных образований, как: г.Димитровград, Кузоватовский район, Николаевский район, Новомалыклинский район, Радищевский район, Базарносызганский район, - в полном составе завершили обучение с аттестатами о среднем (общем) образовании.

Наибольшее число выпускников, завершивших обучение со справками установленного образца, являются выпускниками общеобразовательных учреждений г.Ульяновска (73 чел.), Тереньгульского района (12 чел.) Инзенского района (5 чел.), г.Новоульяновска (5 чел.). Дневные общеобразовательные учреждения Барышского, Майнского, Сенгилеевского, Ульяновского районов без аттестатов завершили обучение по 4 выпускника.

№ п/п	Муниципальное образование	Не сдали ЕГЭ (завершили обучение без аттестата) (чел.)			
		Всего выпускников, завершивших обучение без аттестатов (чел.)		Их доля от общего числа выпускников 11 классов (%)	
		2012 год	2013 год	2012 год	2013 год
1.	Димитровград	1	0	0,93	0
2.	Ульяновск	44	73	2,61	2,80
3.	Барышский	6	4	2,49	1,87
4.	Вешкаймский	2	1	1,75	0,95
5.	Инзенский	0	5	0	2,38
6.	Карсунский	0	3	0	2,61
7.	Кузоватовский	0	0	0	0
8.	Майнский	4	4	2,59	2,42
9.	Мелекесский	4	2	3,81	2,27
10.	Николаевский	3	0	2,53	0
11.	Новомалыклинский	0	0	0	0
12.	Новоспасский	3	2	2,17	1,63
13.	Павловский	0	1	0	1,09
14.	Радищевский	0	0	0	0
15.	Сенгилеевский	1	4	1,07	3,36
16.	Старокулаткинский	0	1	0	1,18
17.	Старомайнский	2	1	2,06	1,08
18.	Сурский	0	2	0	2,15
19.	Тереньгульский	2	12	2,01	11,54
20.	Ульяновский	1	4	0,97	2,05
21.	Цильнинский	5	3	2,94	2,19
22.	Чердаклинский	7	2	4,96	1,09
23.	Базарносызганский	1	0	0,87	0
24.	Новоульяновск	2	5	2,87	7,14

1.7. Основные итоги деятельности регионального центра обработки информации.

Региональный центр обработки информации (далее - РЦОИ) при подготовке и проведении ЕГЭ обеспечивал решение следующих задач:

- обучение персонала РЦОИ;
- формирование, ведение и передачу РБД в ФЦТ;
- обеспечение готовности РЦОИ к проведению обработки материалов ЕГЭ и ГИА-9;

- первичную обработку бланков ответов № 1 и бланков ответов № 2, в том числе дополнительных бланков ответов № 2, бланков регистрации (сканирование материалов, распознавание информации с бланков ЕГЭ и ГИА-9, верификация результатов распознавания);
- распечатку и передачу в предметные комиссии рабочих комплектов для проверки экспертами бланков ответов № 2, включающих в себя раздаточный материал для работы экспертов предметных комиссий при проверке бланков ответов части «С» с развёрнутым ответом;
- обработку и хранение в ПЭВМ бланков-протоколов и хранение бланков с результатами проверки экспертами предметных комиссий части «С» с развёрнутым ответом;
- передачу экзаменационных материалов в ФЦТ для дальнейшей обработки;
- формирование, хранение и предоставление санкционированным пользователям информации из РБД;
- обмен оперативной информацией с ФЦТ;
- получение, обработку и хранение итоговых протоколов и статистических результатов ЕГЭ;
- подготовку и передачу в конфликтную комиссию Ульяновской области материалов, необходимых для рассмотрения апелляций;
- обработку апелляций о нарушении установленного порядка проведения ЕГЭ и о несогласии с выставленными баллами;
- подготовку и передачу в ФЦТ запросов на коррекцию данных документов, удостоверяющих личность выпускников (абитуриентов);
- внесение корректировок в региональную базу результатов ЕГЭ по итогам апелляций;
- распечатку свидетельств о результатах ЕГЭ;
- анализ результатов ЕГЭ и ГИА-9 и издание информационно-аналитического сборника «Результаты ГИА в независимой форме в Ульяновской области в 2012 году».

В рамках обеспечения организационно-технологического сопровождения ЕГЭ по общеобразовательным предметам в 2013 году РЦОИ была проведена работа по сопровождению 31 заседания ГЭК, 72 заседаний предметных комиссий по проверке развёрнутых ответов участников ГИА в независимых формах (ЕГЭ, ГИА-9 в новой форме), 23 заседаний конфликтных комиссий, на которых было рассмотрено 404 апелляции о несогласии с выставленными баллами, 25,99% которых (105 апелляций) были удовлетворены. При этом количество поданных апелляций в 2013 году в 5 раз меньше чем в 2012 году.

За период проведения ЕГЭ состоялось 58544 человеко-экзаменов, было обработано 176183 бланка с ответами участников ГИА, в том числе 107190 бланков участников ЕГЭ.

Результативность работы РЦОИ в период организации и проведения ЕГЭ определяется таким критерием, как выполнение графика обработки данных на региональном уровне, утверждённым и доведённым до субъектов РФ для исполнения ФГБУ «Федеральный центр тестирования»:

Дата проведения ЕГЭ	Наименование ЕГЭ	Сроки завершения обработки бланков РЦОИ, установленные ФЦТ	Фактические сроки обработки бланков РЦОИ Ульяновской области
20.04.2013	Русский язык	26.04.2013	22.04.2013
23.04.2013	Математика	29.04.2013	23.04.2013
29.04.2013	Информатика и ИКТ, биология, обществознание, литература, физика	03.05.2013	29.04.2013
27.05.2013	Русский язык	02.06.2013	30.05.2013
30.05.2013	Информатика, биология, история	03.06.2013	01.06.2013
03.06.2013	Математика	09.06.2013	04.06.2013
06.06.2013	Иностранные языки, физика	10.06.2013	06.06.2013
10.06.2013	Обществознание, химия	14.06.2016	12.06.2013
13.06.2013	География, литература	17.06.2013	14.06.2013
15.06.2013	Резерв: информатика и ИКТ, биология, история, физика, иностранные языки	19.06.2013	16.06.2013
17.06.2013	Резерв: география, химия, литература, обществознание	21.06.2013	18.06.2013
18.06.2013	Резерв: русский язык	24.06.2013	19.06.2013
19.06.2013	Резерв: математика	25.06.2013	19.06.2013
08.07.2013	Русский язык, химия, история, информатика и ИКТ	11.07.2013	09.07.2013
10.07.2013	Математика, география, биология, иностранные языки	13.07.2013	11.07.2013
12.07.2013	Обществознание, литература, физика	15.07.2013	13.07.2013
15.07.2013	Резерв: все общеобразовательные предметы	18.07.2013	16.07.2013

Таким образом, бланки с ответами участников ЕГЭ Ульяновской области по всем общеобразовательным предметам были обработаны РЦОИ с

опережением утверждённого графика ФЦТ. Наибольшее время, затраченное на обработку бланков, составило двое суток вместо шести утверждённых; наименьшее время – два с половиной часа рабочего времени.

В целях обеспечения качественной работы предметных комиссий РЦОИ было подготовлено 49389 рабочих комплектов для проверки экспертами бланков ответов № 2 части «С» с развёрнутым ответом, организовано 87466 проверок (из них 46556 работ участников ЕГЭ). Следует отметить, что количество третьих проверок сократилось на 1,82% по сравнению с 2012 годом, что свидетельствует о повышении квалификации экспертов.

По итогам проведения ЕГЭ РЦОИ было подготовлено к выдаче участникам ЕГЭ, преодолевшим минимальный балл, установленный Рособрнадзором и свидетельствующий об освоении образовательной программы по общеобразовательному предмету, 6754 свидетельства о результатах ЕГЭ, в том числе 6358 свидетельства в основные сроки проведения ЕГЭ, 396 свидетельств в дополнительные сроки проведения ЕГЭ, 38 дубликатов свидетельства о результатах ЕГЭ. При этом число дубликатов свидетельств о результатах ЕГЭ увеличилось по сравнению с 2012 годом.

I.8. Основные итоги по проведению контрольных мероприятий за исполнением действующего законодательства Российской Федерации в период организации и проведения ЕГЭ

Контроль за проведением ЕГЭ на региональном уровне обеспечивался Комитетом по надзору в сфере образования Ульяновской области.

Также ведомственный контроль обеспечивался уполномоченными представителями ГЭК, общественный контроль – общественными наблюдателями в ППЭ, деятельность которых на территории области регламентируется положением о системе общественного наблюдения при проведении государственной (итоговой) аттестации выпускников 9, 11 (12) классов в независимых формах.

Следует отметить, что число граждан из числа представителей родительской общественности, органов исполнительной власти, общественных организаций, средств массовой информации, аккредитованных в качестве общественных наблюдателей в 2013 году, почти на 40% превышает аналогичный показатель 2012 года и составляет 295 чел..

Итогом проведения контрольных мероприятий является отсутствие со стороны участников ЕГЭ, ГИА-9 в новой форме апелляций о нарушении порядка проведения экзаменов в пунктах их проведения.

Период организации и проведения ГИА характеризуется отсутствием актов о нештатных ситуациях, поступающих в региональный центр обработки информации от уполномоченных представителей Государственной экзаменационной комиссии и общественных наблюдателей, связанных с нарушением прав и законных интересов участников ЕГЭ.

Вместе с тем контрольные мероприятия по соблюдению исполнения порядка проведения ЕГЭ на территории области позволили выявить 13

нарушений со стороны участников ЕГЭ: 9 случаев использования мобильной связи, 5 из которых сопровождались размещением контрольно-измерительных материалов в сети Интернет, 2 факта использования шпаргалок, по 1 факту подмены участника ЕГЭ и использования неразрешённого на экзамене непрограммируемого калькулятора.

В отношении 7 участников, допустивших нарушения порядка проведения ЕГЭ во время проведения экзамена, ГЭК области было принято решение об отмене их результатов ЕГЭ без права повторной пересдачи экзамена по соответствующим общеобразовательным предметам в текущем году.

I.9. Предложения по совершенствованию региональной модели организации и проведения ЕГЭ в 2014 году

Период проведения ЕГЭ традиционно в регионе завершается глубоким анализом не только результатов сдачи ЕГЭ, а и формированием предложений о путях совершенствования и дальнейшего развития модели организации и проведения государственных и вступительных экзаменов.

Проект предложений для принятия пошаговых управленческих решений по совершенствованию порядка проведения ЕГЭ предполагает:

- продолжение реализации федерального проекта по созданию независимых центров проведения ЕГЭ, что, в свою очередь, потребует внесения существенных изменений в нормативные правовые акты, регламентирующие порядок проведения ЕГЭ;

- оснащение пунктов проведения ЕГЭ арочными металлодетекторами, видеонаблюдением и средствами погашения сигналов связи на основе реализации федеральной целевой программы;

- формирование достаточного федерального банка контрольно-измерительных материалов по каждому общеобразовательному предмету, разных вариантов КИМов для разных часовых поясов, большую часть из которых в установленном порядке опубликовать и довести до участников ЕГЭ (по образцу раскрытия тем сочинений в прежние годы);

- повышение технологичности порядка проведения ЕГЭ: пошаговый перевод ЕГЭ в электронный режим (компьютерную форму проведения по каждому общеобразовательному предмету), что позволит максимально снизить уровень «человеческого фактора» и повысить объективность процедуры и результатов ЕГЭ;

- перевод ЕГЭ на двухуровневый порядок проведения, когда выполнение заданий из частей А и В будет необходим на этапе государственной (итоговой) аттестации, а часть С – на этапе вступительных испытаний в вузы;

- постепенный перевод ЕГЭ в круглогодичный режим проведения;

- и, наконец, регламентированное профессиональное участие силовых структур в организации и проведении ЕГЭ.

II. Статистические сведения об итогах организации и проведения ЕГЭ на территории Ульяновской области в 2013 году (май-июнь)

Количество проведенных экзаменов в Ульяновской обл. в 2013 году

Предмет	Волна ЕГЭ	Основной день		Резервный день		Всего	
		Проведено	Отменено	Проведено	Отменено	Проведено	Отменено
Русский язык	1	6354	71	79	0	6775	71
	2	307	0	35	0		
Математика	1	6199	480	480	0	6928	483
	2	247	3	2	0		
Физика	1	1821	2	28	0	1947	2
	2	93	0	5	0		
Химия	1	607	1	92	0	715	1
	2	5	0	11	0		
Информатика и ИКТ	1	439	0	19	0	469	0
	2	3	0	8	0		
Биология	1	1560	1	96	0	1752	1
	2	71	0	25	0		
История	1	1389	0	139	0	1620	0
	2	28	0	64	0		
География	1	75	0	4	0	93	0
	2	10	0	4	0		
Английский язык	1	435	0	59	0	510	0
	2	13	0	3	0		
Немецкий язык	1	32	0	4	0	37	0
	2	1	0	0	0		
Французский язык	1	4	0	0	0	4	0
Обществознание	1	4280	0	122	0	4628	0
	2	203	0	23	0		
Литература	1	251	0	1	0	266	0
	2	8	0	6	0		
По всем предметам	1	23446	555	1123	0	24569	555
	2	989	3	186	0		
Итого за ЕГЭ -2013		24435	558	1309	0	25744	558

Результаты ЕГЭ в Ульяновской области по сравнению с общероссийскими в 2013 году

Предмет		Кол-во участников	Миним. Балл установленный Рособрнадзором	Процент участников набравших минимальный балл	Кол-во 100-бальников
Русский язык(Основной день)	РФ		36		
	Регион	6354		97,11%	18
Русский язык**	Регион	6364		98,00%	18
Математика(Основной день)	РФ		24		
	Регион	6199		89,42%	9
Математика**	Регион	6201		94,44%	9
Физика	РФ		36		
	Регион	1848		91,83%	0
Химия	РФ		36		
	Регион	698		92,26%	33
Информатика и ИКТ	РФ		40		
	Регион	458		91,48%	5
Биология	РФ		36		
	Регион	1656		92,39%	3
История	РФ		32		
	Регион	1528		90,64%	4
География	РФ		37		
	Регион	79		83,54%	0
Английский язык	РФ		20		
	Регион	494		98,58%	7
Немецкий язык	РФ		20		
	Регион	36		97,22%	0
Французский язык	РФ		20		
	Регион	4		100,00%	0
Обществознание	РФ		39		
	Регион	4402		95,73%	6
Литература	РФ		32		
	Регион	252		96,83%	0

** - результаты с учетом пересдачи в резервные сроки

**Средний балл участников ЕГЭ 2013 (основной этап) по МОУО
Ульяновской области**

КОД МОУО	Муниципальный орган управления образованием	русский язык		математика		физика		химия		информатика		биология	
		кол-во	ср. балл	кол-во	ср. балл	кол-во	ср. балл	кол-во	ср. балл	кол-во	ср. балл	кол-во	ср. балл
1	г.Ульяновска	2833	65	2806	48	911	53	252	67	296	65	506	56
2	г. Димитровграда	473	69	475	56	136	56	89	75	44	69	118	64
3	Барышского района	214	61	214	50	47	58	35	72	10	63	82	60
4	Вешкаймского района	111	58	109	44	31	47	6	63	7	59	55	50
5	Инзенского района	220	58	220	48	60	52	17	63	0	0	71	56
6	Карсунского района	148	63	148	52	44	55	9	56	9	46	42	53
7	Кузоватовского района	152	65	152	58	57	66	27	70	8	61	57	58
8	Майнского района	166	57	166	51	27	54	13	76	1	35	44	57
9	Мелекесского района	88	61	88	41	24	45	18	56	1	50	50	48
10	Николаевского района	139	63	137	52	40	57	26	64	9	60	36	62
11	Новомалыклинского района	80	65	80	57	29	63	11	55	5	42	25	58
12	Новоспасского района	124	61	125	44	55	46	9	47	6	60	30	53
13	Павловского района	97	63	96	47	23	46	11	61	0	0	30	58
14	Радищевского района	69	65	68	47	22	50	14	72	4	53	28	62
15	Сенгилеевского района	119	62	119	46	39	51	16	59	0	0	44	56
16	Старокулаткинского района	84	72	83	64	29	68	18	85	1	68	29	71
17	Старомайнского района	91	59	91	49	34	51	3	63	3	49	49	51
18	Сурского района	96	62	94	51	20	55	10	72	0	0	41	59
19	Тереньгульского района	110	57	108	51	29	54	8	58	3	36	31	51
20	Ульяновского района	197	62	195	53	47	55	19	67	14	60	62	55
21	Цильнинского района	136	62	136	50	21	50	25	61	4	55	67	55
22	Чердаклинского района	186	61	186	54	33	48	30	71	2	26	78	57
24	Базарносызганского района	79	59	79	53	30	59	6	62	6	69	20	64
31	г. Новоульяновска	70	67	70	44	19	53	11	74	4	54	17	59
55	Департамент профессионального образования	282	49	156	21	41	35	15	35	21	39	44	42
Итого:		6364	63	6201	49	1848	53	698	67	458	63	1656	56

Средний балл участников ЕГЭ 2013 (основной этап) по МОУО Ульяновской области

КОД МОУО	Муниципальный орган управления образованием	история		география		английский язык		немецкий язык		французский язык		обществознание		литература	
		кол-во	ср. балл	кол-во	ср. балл	кол-во	ср. балл	кол-во	ср. балл	кол-во	ср. балл	кол-во	ср. балл	кол-во	ср. балл
1	г.Ульяновска	724	52	31	50	366	75	14	48	4	48	2073	59	111	62
2	г. Димитровграда	124	60	9	49	64	80	1	42	0	0	281	65	24	65
3	Барышского района	35	54	1	94	3	57	1	50	0	0	122	61	1	78
4	Вешкаймского района	18	47	4	49	2	72	1	43	0	0	80	54	5	74
5	Инзенского района	80	59	4	57	2	86	1	25	0	0	173	59	10	60
6	Карсунского района	43	59	3	65	3	77	1	37	0	0	122	60	3	60
7	Кузоватовского района	22	67	0	0	2	94	0	0	0	0	115	63	4	67
8	Майнского района	19	59	0	0	3	76	0	0	0	0	107	58	3	73
9	Мелекесского района	11	35	2	54	0	0	0	0	0	0	68	52	1	49
10	Николаевского района	28	59	0	0	1	83	0	0	0	0	80	61	8	62
11	Новомалькинского района	26	62	5	47	1	28	0	0	0	0	59	64	1	71
12	Новоспасского района	30	51	1	30	3	64	0	0	0	0	104	57	3	57
13	Павловского района	21	66	0	0	0	0	0	0	0	0	70	59	3	53
14	Радищевского района	15	63	1	37	1	57	1	78	0	0	44	63	0	0
15	Сенгилеевского района	17	51	2	54	0	0	4	29	0	0	78	57	5	70
16	Старокулаткинского района	26	73	0	0	2	91	0	0	0	0	55	68	0	0
17	Старомайнского района	20	50	1	64	5	90	1	18	0	0	67	59	5	55
18	Сурского района	18	65	1	61	1	34	1	47	0	0	61	62	1	69
19	Тереньгульского района	44	51	0	0	2	63	2	52	0	0	86	59	3	56
20	Ульяновского района	27	63	3	43	9	74	1	44	0	0	124	60	8	59
21	Цильнинского района	49	59	4	50	5	67	4	34	0	0	107	61	10	68
22	Чердаклинского района	45	65	2	47	9	77	0	0	0	0	130	63	9	60
24	Базарносызганского района	20	62	3	48	2	75	0	0	0	0	57	65	2	51
31	г. Новоульяновска	12	49	0	0	1	94	0	0	0	0	39	60	2	61
55	Департамент профессионального образования	54	34	2	48	7	65	3	45	0	0	100	45	30	52
Итого:		1528	55	79	51	494	76	36	43	4	48	4402	60	252	61

Результаты ЕГЭ по МОУО области

Русский язык, ЕГЭ 2013 (основной этап)

Ульяновская область, 6364 чел., средний балл 62,92

Код МОУО	Муниципальный орган управления образованием	Всего экзаме- нуемых	Ср. балл	Минимальный балл			
				не набрали		набрали	
				чел.	%	чел.	%
1	УО администрации г.Ульяновска	2833	64,71	35	1,24	2798	98,76
2	УО администрации г. Димитровграда	473	68,51	2	0,42	471	99,58
3	УО МО Барышский р-н	214	61,30	4	1,87	210	98,13
4	МУ УО администрации МО Вешкаймский р-н	111	57,79	1	0,90	110	99,10
5	УО МО Инзенский р-н	220	58,00	8	3,64	212	96,36
6	МКУ УО администрации МО Карсунский р-н	148	63,20	0	0	148	100
7	МУ УО администрации МО Кузоватовский р-н	152	64,95	0	0	152	100
8	УО администрации МО Майнский р-н	166	57,33	4	2,41	162	97,59
9	ОО администрации МО Мелекесский р-н	88	61,30	2	2,27	86	97,73
10	УО администрации МО Николаевский р-н	139	62,58	1	0,72	138	99,28
11	МУ УО администрации МО Новомалыклинский р-н	80	65,11	0	0	80	100
12	ОО администрации МО Новоспасский р-н	124	61,10	2	1,61	122	98,39
13	УО администрации МО Павловский р-н	97	62,51	0	0	97	100
14	ОО и ДВ администрации МО Радищевский р-н	69	64,91	0	0	69	100
15	ОО администрации МО Сенгилеевский р-н	119	61,72	1	0,84	118	99,16
16	ОО администрации МО Старокулаткинский р-н	84	72,49	0	0	84	100
17	УО МО Старомайский р-н	91	59,35	1	1,10	90	98,90
18	УО администрации МО Сурский р-н	96	62,43	1	1,04	95	98,96
19	ОО МО Тереньгульский р-н	110	56,73	11	10	99	90
20	УО МО Ульяновский р-н	197	61,76	1	0,51	196	99,49
21	МУ ОО администрации МО Цильнинский р-н	136	62,38	0	0	136	100
22	МУ УО МО Чердаклинский р-н	186	61,04	4	2,15	182	97,85
24	УО администрации МО Базарносызганский р-н	79	59,01	0	0	79	100
31	МУ ОО администрации МО г. Новоульяновск	70	66,90	0	0	70	100
55	Департамент профессионального образования и охраны прав несовершеннолетних Министерства образования	282	49,08	49	17,38	233	82,62

Ульяновская область (73)

Русский язык ЕГЭ 2013 (основной этап)

Всего экзаменуемых

6364

Средний балл

62,92

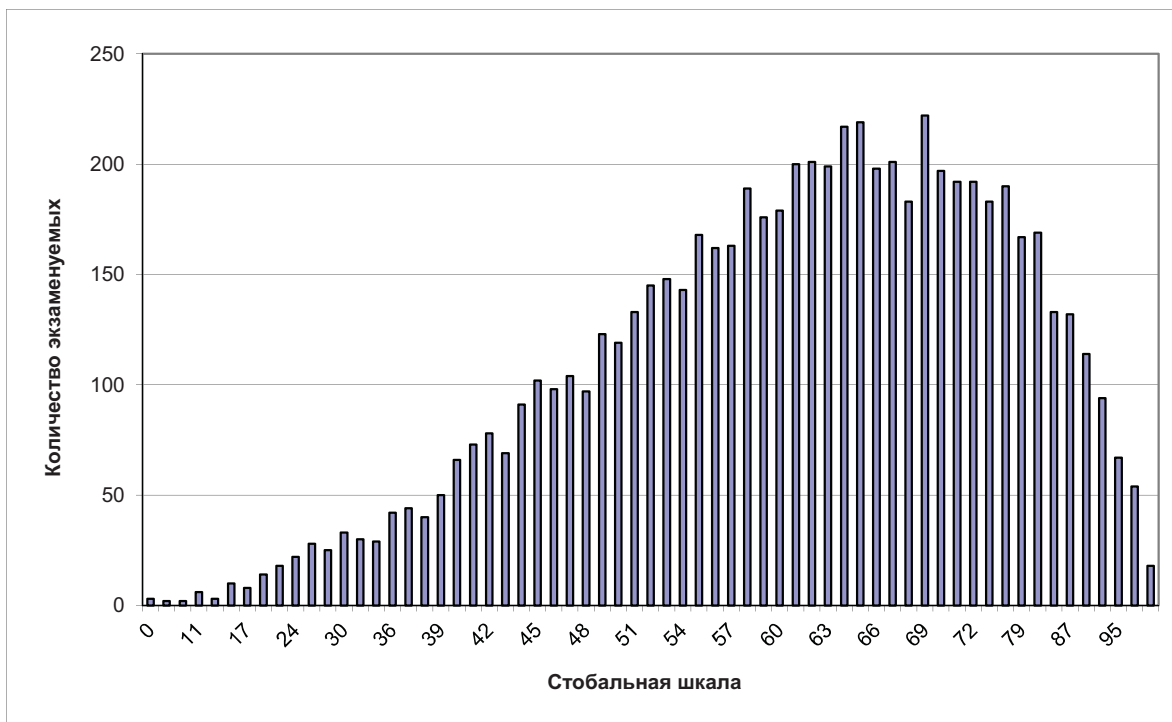
Освоение экзаменуемыми основных общеобразовательных программ

Порог (36 баллов)	Количество экзаменуемых	
Не преодолен	127	2%
Преодолен	6237	98%
Всего	6364	

Дополнительная информация

Параметр	Значение
Количество образовательных учреждений	376
Минимальный балл	5
Максимальный балл	100
Количество 100-балльников	18

Распределение участников ЕГЭ по баллам



Выполнение заданий ЕГЭ



Результаты ЕГЭ по МОУО области

Математика, ЕГЭ 2013 (основной этап)

Ульяновская область, 6201 чел., средний балл 49,0

Код МОУО	МУниципальный орган управления образованием	Всего экза- муемых	Ср. балл	Минимальный балл			
				не набрали		набрали	
				чел.	%	чел.	%
1	УО администрации г.Ульяновска	2806	48,13	182	6,49	2624	93,51
2	УО администрации г. Димитровграда	475	55,92	4	0,84	471	99,16
3	УО МО Барышский р-н	214	49,61	6	2,80	208	97,20
4	МУ УО администрации МО Вешкаймский р-н	109	44,21	3	2,75	106	97,25
5	УО МО Инзенский р-н	220	47,88	7	3,18	213	96,82
6	МКУ УО администрации МО Карсунский р-н	148	51,82	3	2,03	145	97,97
7	МУ УО администрации МО Кузоватовский р-н	152	57,58	0	0	152	100
8	УО администрации МО Майнский р-н	166	51,40	2	1,20	164	98,80
9	ОО администрации МО Мелекесский р-н	88	40,74	3	3,41	85	96,59
10	УО администрации МО Николаевский р-н	137	52,13	1	0,73	136	99,27
11	МУ УО администрации МО Новомалыклинский р-н	80	56,93	0	0	80	100
12	ОО администрации МО Новоспасский р-н	125	44,48	4	3,20	121	96,80
13	УО администрации МО Павловский р-н	96	46,66	2	2,08	94	97,92
14	ОО и ДВ администрации МО Радищевский р-н	68	46,90	0	0	68	100
15	ОО администрации МО Сенгилеевский р-н	119	46,49	3	2,52	116	97,48
16	ОО администрации МО Старокулаткинский р-н	83	64,22	0	0	83	100
17	УО МО Старомайский р-н	91	49,14	0	0	91	100
18	УО администрации МО Сурский р-н	94	51,21	2	2,13	92	97,87
19	ОО МО Тереньгульский р-н	108	51,14	9	8,33	99	91,67
20	УО МО Ульяновский р-н	195	52,53	4	2,05	191	97,95
21	МУ ОО администрации МО Цильнинский р-н	136	49,50	3	2,21	133	97,79
22	МУ УО МО Чердаклинский р-н	186	54,31	2	1,08	184	98,92
24	УО администрации МО Базарносызганский р-н	79	53,01	0	0	79	100
31	МУ ОО администрации МО г. Новоульяновск	70	43,90	5	7,14	65	92,86
55	Департамент профессионального образования и охраны прав несовершеннолетних Министерства образования	156	20,94	100	64,10	56	35,90

Ульяновская область (73)

Математика ЕГЭ 2013 (основной этап)

Всего экзаменуемых

6201

Средний балл

49,08

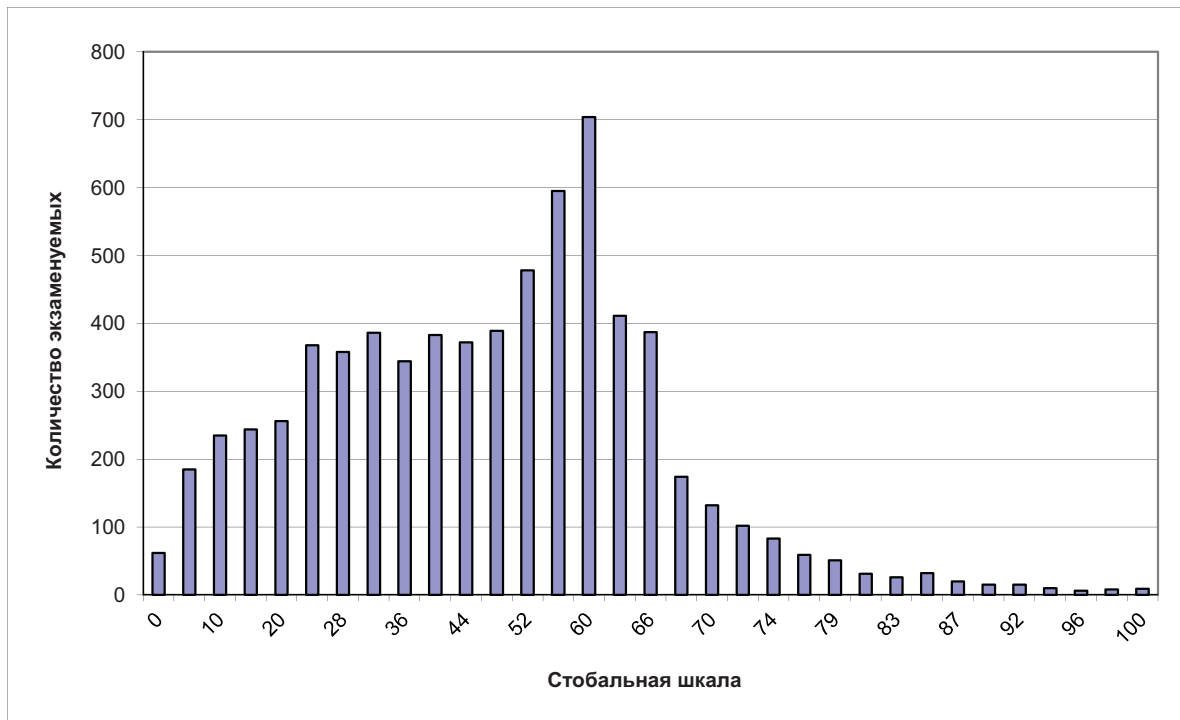
Освоение экзаменуемыми основных общеобразовательных программ

Порог (36 баллов)	Количество экзаменуемых	
Не преодолен	345	5,56%
Преодолен	5856	94,44%
Всего	6201	

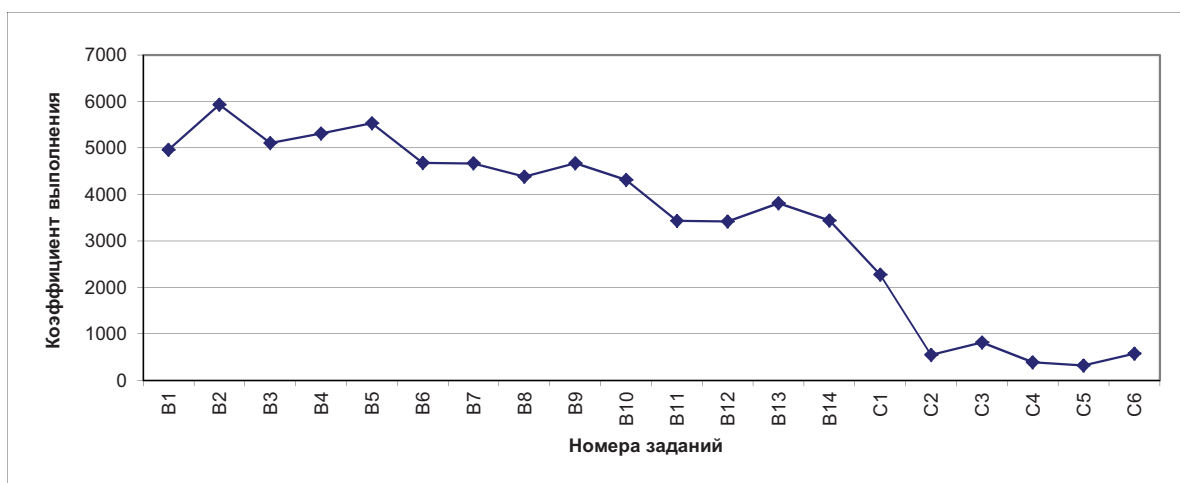
Дополнительная информация

Параметр	Значение
Количество образовательных учреждений	367
Минимальный балл	0
Максимальный балл	100
Количество 100-бальников	9

Распределение участников ЕГЭ по баллам



Выполнение заданий ЕГЭ



Результаты ЕГЭ по МОУО области

Английский язык, ЕГЭ 2013 (основной этап)
Ульяновская область, 494 чел., средний балл 75,52

Код МОУО	Муниципальный орган управления образованием	Всего экзамене- нуемых	Ср. балл	Минимальный балл			
				не набрали		набрали	
				чел.	%	чел.	%
1	УО администрации г.Ульяновска	366	75,11	6	1,64	360	98,36
2	УО администрации г. Димитровграда	64	80,42	1	1,56	63	98,44
3	УО МО Барышский р-н	3	56,67	0	0	3	100
4	МУ УО администрации МО вешкаймский р-н	2	71,50	0	0	2	100
5	УО МО Инзенский р-н	2	85,50	0	0	2	100
6	МКУ УО администрации МО Карсунский р-н	3	77,33	0	0	3	100
7	МУ УО администрации МО Кузоватовский р-н	2	93,50	0	0	2	100
8	УО администрации МО Майнский р-н	3	76,00	0	0	3	100
10	УО администрации МО Николаевский р-н	1	83,00	0	0	1	100
11	МУ УО администрации МО Новомалыклинский р-н	1	28,00	0	0	1	100
12	ОО администрации МО Новоспасский р-н	3	64,00	0	0	3	100
14	ОО и ДВ администрации МО Радищевский р-н	1	57,00	0	0	1	100
16	ОО администрации МО Старокулаткинский р-н	2	91,00	0	0	2	100
17	УО МО Старомайнский р-н	5	89,80	0	0	5	100
18	УО администрации МО Сурский р-н	1	34,00	0	0	1	100
19	ОО МО Тереньгульский р-н	2	63,00	0	0	2	100
20	УО МО Ульяновский р-н	9	74,22	0	0	9	100
21	МУ ОО администрации МО Цильнинский р-н	5	66,60	0	0	5	100
22	МУ УО МО Чердаклинский р-н	9	76,89	0	0	9	100
24	УО администрации МО Базарносызганский р-н	2	74,50	0	0	2	100
31	МУ ОО администрации МО г. Новоульяновск	1	94,00	0	0	1	100
55	Департамент профессионального образования и охраны прав несовершеннолетних Министерства образования	7	64,71	0	0	7	100

Ульяновская область (73)

Английский язык ЕГЭ 2013 (основной этап)

Всего экзаменуемых

494

Средний балл

75,52

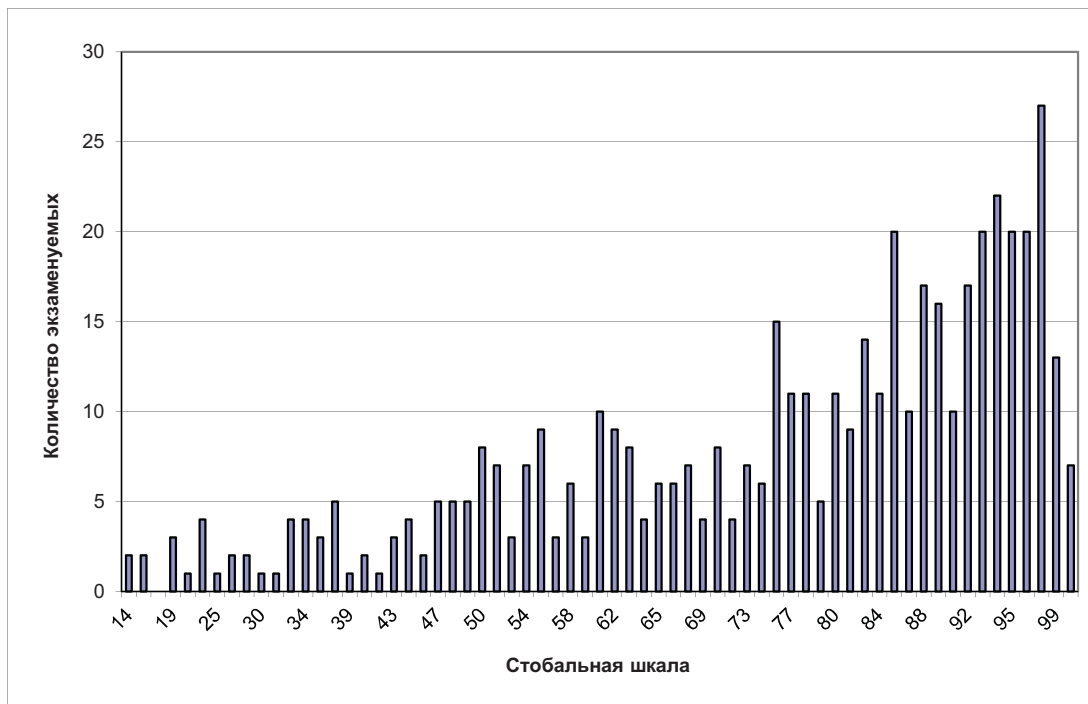
Освоение экзаменуемыми основных общеобразовательных программ

Порог (36 баллов)	Количество экзаменуемых	
Не преодолен	7	1,42%
Преодолен	487	98,58%
Всего	494	

Дополнительная информация

Параметр	Значение
Количество образовательных учреждений	114
Минимальный балл	14
Максимальный балл	100
Количество 100-балльников	7

Распределение участников ЕГЭ по баллам



Выполнение заданий ЕГЭ



Результаты ЕГЭ по МОУО области

Биология, ЕГЭ 2013 (основной этап)

Ульяновская область, 1656 чел., средний балл 56,4

Код МОУО	Муниципальный орган управления образованием	Всего экзаме- нуемых	Ср. балл	Минимальный балл			
				не набрали		набрали	
				чел.	%	чел.	%
1	УО администрации г.Ульяновска	506	56,09	47	9,29	459	90,71
2	УО администрации г. Димитровграда	118	64,49	7	5,93	111	94,07
3	УО МО Барышский р-н	82	59,94	2	2,44	80	97,56
4	МУ УО администрации МО вешкаймский р-н	55	50,04	5	9,09	50	90,91
5	УО МО Инзенский р-н	71	56,31	3	4,23	68	95,77
6	МКУ УО администрации МО Карсунский р-н	42	52,79	0	0	42	100
7	МУ УО администрации МО Кузоватовский р-н	57	57,82	4	7,02	53	92,98
8	УО администрации МО Майнский р-н	44	57,25	4	9,09	40	90,91
9	ОО администрации МО Мелекесский р-н	50	47,60	10	20	40	80
10	УО администрации МО Николаевский р-н	36	61,56	2	5,56	34	94,44
11	МУ УО администрации МО Новомалыклинский р-н	25	58,04	1	4	24	96
12	ОО администрации МО Новоспасский р-н	30	52,83	4	13,33	26	86,67
13	УО администрации МО Павловский р-н	30	58,13	0	0	30	100
14	ОО и ДВ администрации МО Радищевский р-н	28	62,18	2	7,14	26	92,86
15	ОО администрации МО Сенгилеевский р-н	44	55,98	1	2,27	43	97,73
16	ОО администрации МО Старокулаткинский р-н	29	71,14	0	0	29	100
17	УО МО Старомайнский р-н	49	51,02	4	8,16	45	91,84
18	УО администрации МО Сурский р-н	41	59,22	0	0	41	100
19	ОО МО Тереньгульский р-н	31	50,74	4	12,90	27	87,10
20	УО МО Ульяновский р-н	62	54,66	4	6,45	58	93,55
21	МУ ОО администрации МО Цильнинский р-н	67	54,70	6	8,96	61	91,04
22	МУ УО МО Чердаклинский р-н	78	56,50	3	3,85	75	96,15
24	УО администрации МО Базарносызганский р-н	20	63,70	0	0	20	100
31	МУ ОО администрации МО г. Новоульяновск	17	58,65	1	5,88	16	94,12
55	Департамент профессионального образования и охраны прав несовершеннолетних Министерства образования	44	42,02	12	27,27	32	72,73

Ульяновская область (73)

Биология ЕГЭ 2013 (основной этап)

Всего экзаменуемых

1656

Средний балл

56,41

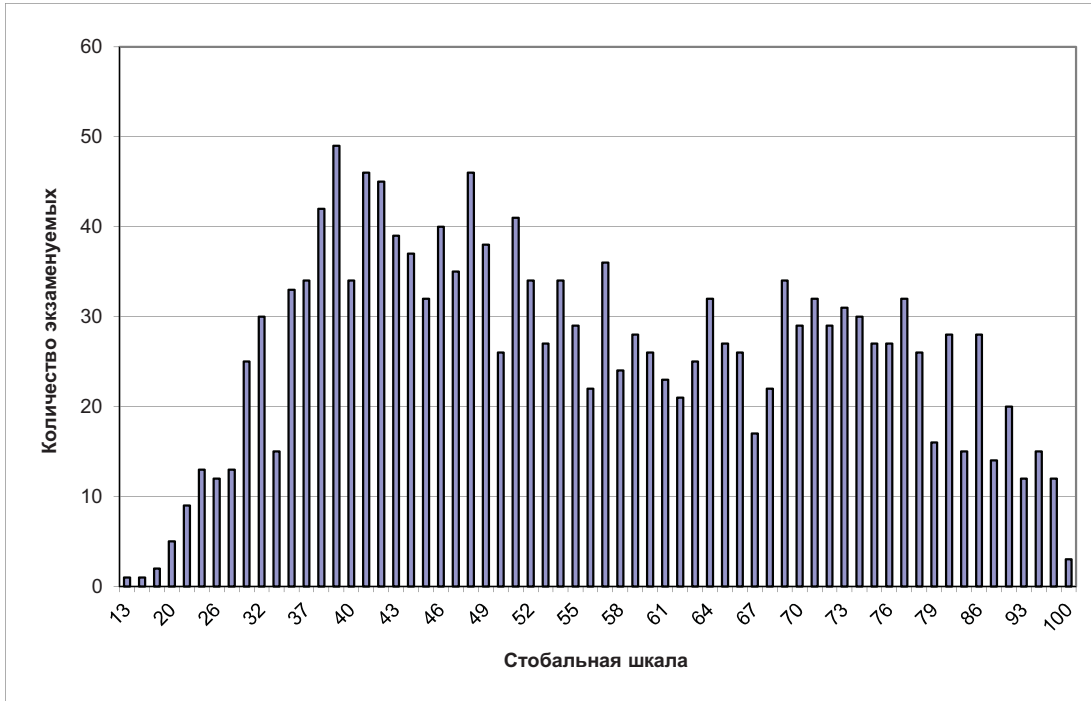
Освоение экзаменуемыми основных общеобразовательных программ

Порог (36 баллов)	Количество экзаменуемых	
Не преодолен	126	7,61%
Преодолен	1530	92,39%
Всего	1656	

Дополнительная информация

Параметр	Значение
Количество образовательных учреждений	315
Минимальный балл	13
Максимальный балл	100
Количество 100-балльников	3

Распределение участников ЕГЭ по баллам



Выполнение заданий ЕГЭ



Результаты ЕГЭ по МОУО области

География, ЕГЭ 2013 (основной этап)

Ульяновская область, 79 чел., средний балл 50,55

Код МОУО	Муниципальный орган управления образованием	Всего экзаме- нуемых	Ср. балл	Минимальный балл			
				не набрали		набрали	
				чел.	%	чел.	%
1	УО администрации г.Ульяновска	31	49,77	6	19,35	25	80,65
2	УО администрации г. Димитровграда	9	48,78	3	33,33	6	66,67
3	УО МО Барышский р-н	1	94,00	0	0	1	100
4	МУ УО администрации МО вешкаймский р-н	4	48,75	0	0	4	100
5	УО МО Инзенский р-н	4	56,75	0	0	4	100
6	МКУ УО администрации МО Карсунский р-н	3	65,33	0	0	3	100
9	ОО администрации МО Мелекесский р-н	2	54,00	0	0	2	100
11	МУ УО администрации МО Новомалыклинский р-н	5	46,60	0	0	5	100
12	ОО администрации МО Новоспасский р-н	1	30,00	1	100	0	0
14	ОО и ДВ администрации МО Радищевский р-н	1	37,00	0	0	1	100
15	ОО администрации МО Сенгилеевский р-н	2	54,00	0	0	2	100
17	УО МО Старомайский р-н	1	64,00	0	0	1	100
18	УО администрации МО Сурский р-н	1	61,00	0	0	1	100
20	УО МО Ульяновский р-н	3	42,67	2	66,67	1	33,33
21	МУ ОО администрации МО Цильнинский р-н	4	49,75	0	0	4	100
22	МУ УО МО Чердаклинский р-н	2	46,50	1	50	1	50
24	УО администрации МО Базарносызганский р-н	3	47,67	0	0	3	100
55	Департамент профессионального образования и охраны прав несовершеннолетних Министерства образования	2	48,00	0	0	2	100

Ульяновская область (73)

География ЕГЭ 2013 (основной этап)

Всего экзаменуемых

79

Средний балл

50,56

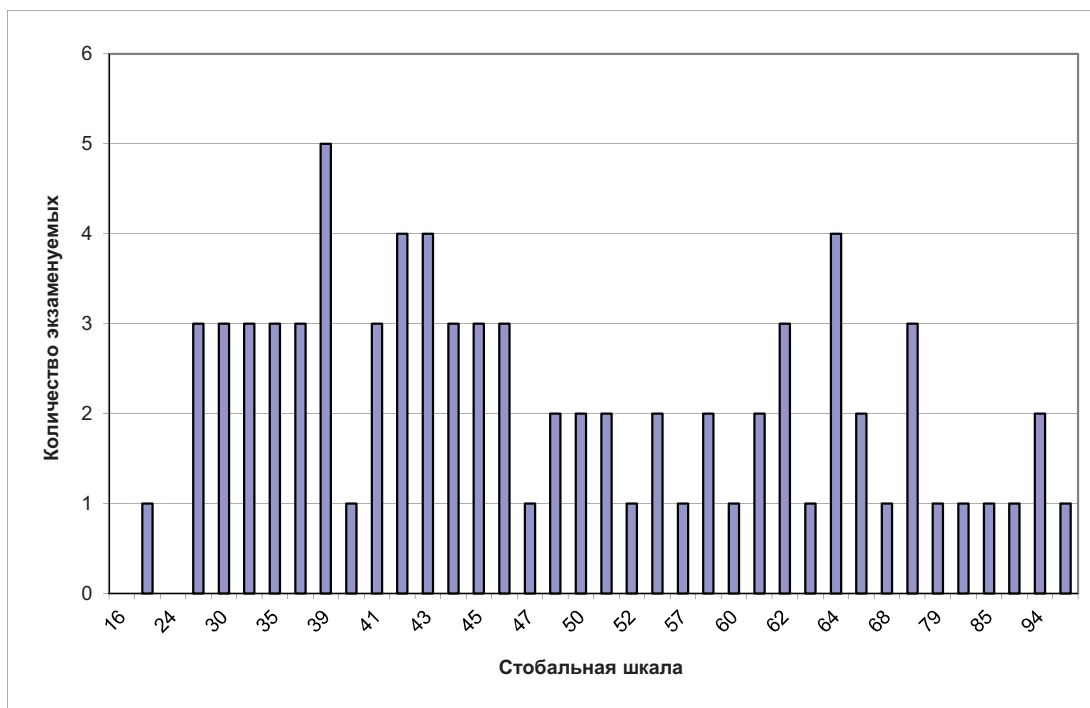
Освоение экзаменуемыми основных общеобразовательных программ

Порог (36 баллов)	Количество экзаменуемых	
Не преодолен	13	16,46%
Преодолен	66	83,54%
Всего	79	

Дополнительная информация

Параметр	Значение
Количество образовательных учреждений	47
Минимальный балл	19
Максимальный балл	97
Количество 100-балльников	0

Распределение участников ЕГЭ по баллам



Выполнение заданий ЕГЭ



Результаты ЕГЭ по МОУО области

Информатика и ИКТ, ЕГЭ 2013 (основной этап)
Ульяновская область, 458 чел., средний балл 62,56

Код МОУО	Муниципальный орган управления образованием	Всего экзаме- нуемых	Ср. балл	Минимальный балл			
				не набрали		набрали	
				чел.	%	чел.	%
1	УО администрации г.Ульяновска	296	65,49	14	4,73	282	95,27
2	УО администрации г. Димитровграда	44	69,02	3	6,82	41	93,18
3	УО МО Барышский р-н	10	62,50	0	0	10	100
4	МУ УО администрации МО вешкаймский р-н	7	58,71	0	0	7	100
6	МКУ УО администрации МО Карсунский р-н	9	46,11	3	33,33	6	66,67
7	МУ УО администрации МО Кузоватовский р-н	8	61,38	1	12,50	7	87,50
8	УО администрации МО Майнский р-н	1	35,00	1	100	0	0
9	ОО администрации МО Мелекесский р-н	1	50,00	0	0	1	100
10	УО администрации МО Николаевский р-н	9	59,56	1	11,11	8	88,89
11	МУ УО администрации МО Новомалыклинский р-н	5	41,60	1	20	4	80
12	ОО администрации МО Новоспасский р-н	6	59,50	1	16,67	5	83,33
14	ОО и ДВ администрации МО Радищевский р-н	4	52,75	1	25	3	75
16	ОО администрации МО Старокулаткинский р-н	1	68,00	0	0	1	100
17	УО МО Старомайнский р-н	3	48,67	0	0	3	100
19	ОО МО Тереньгульский р-н	3	35,67	1	33,33	2	66,67
20	УО МО Ульяновский р-н	14	60,21	1	7,14	13	92,86
21	МУ ОО администрации МО Цильнинский р-н	4	55,25	1	25	3	75
22	МУ УО МО Чердаклинский р-н	2	26,00	1	50	1	50
24	УО администрации МО Базарносызганский р-н	6	68,50	0	0	6	100
31	МУ ОО администрации МО г. Новоульяновск	4	54,25	0	0	4	100
55	Департамент профессионального образования и охраны прав несовершеннолетних Министерства образования	21	39,38	9	42,86	12	57,14

Ульяновская область (73)

Информатика ЕГЭ 2013 (основной этап)

Всего экзаменуемых

458

Средний балл

62,56

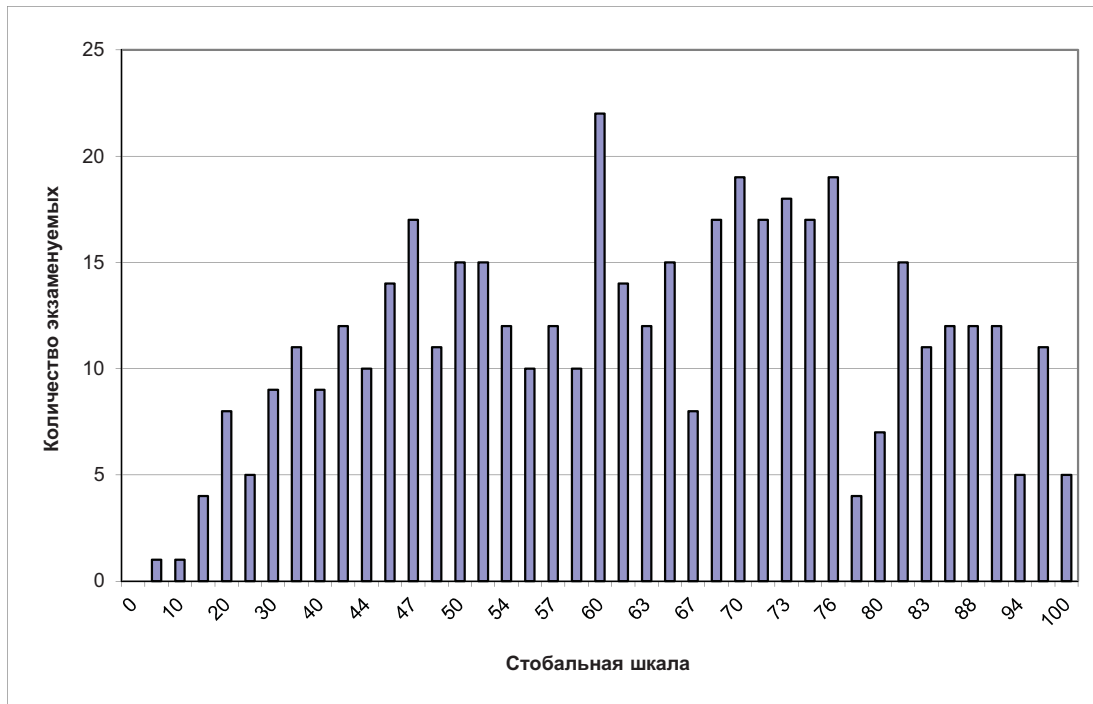
Освоение экзаменуемыми основных общеобразовательных программ

Порог (36 баллов)	Количество экзаменуемых	
Не преодолен	39	8,52%
Преодолен	419	91,48%
Всего	458	

Дополнительная информация

Параметр	Значение
Количество образовательных учреждений	124
Минимальный балл	5
Максимальный балл	100
Количество 100-балльников	5

Распределение участников ЕГЭ по баллам



Выполнение заданий ЕГЭ



Результаты ЕГЭ по МОУО области

История России, ЕГЭ 2013 (основной этап)

Ульяновская область, 1528 чел., средний балл 54,86

Код МОУО	Муниципальный орган управления образованием	Всего экзаме- нуемых	Ср. балл	Минимальный балл			
				не набрали		набрали	
				чел.	%	чел.	%
1	УО администрации г.Ульяновска	724	52,2818	84	11,60	640	88,40
2	УО администрации г. Димитровграда	124	60,2823	5	4,03	119	95,97
3	УО МО Барышский р-н	35	54,4571	2	5,71	33	94,29
4	МУ УО администрации МО вешкаймский р-н	18	47,4444	1	5,56	17	94,44
5	УО МО Инзенский р-н	80	58,9375	6	7,50	74	92,50
6	МКУ УО администрации МО Карсунский р-н	43	58,6279	1	2,33	42	97,67
7	МУ УО администрации МО Кузоватовский р-н	22	66,9091	0	0	22	100
8	УО администрации МО Майнский р-н	19	58,6842	0	0	19	100
9	ОО администрации МО Мелекесский р-н	11	34,6364	5	45,45	6	54,55
10	УО администрации МО Николаевский р-н	28	59,1071	1	3,57	27	96,43
11	МУ УО администрации МО Новомалыклинский р-н	26	62	2	7,69	24	92,31
12	ОО администрации МО Новоспасский р-н	30	51,4333	3	10	27	90
13	УО администрации МО Павловский р-н	21	65,9524	1	4,76	20	95,24
14	ОО и ДВ администрации МО Радищевский р-н	15	63	0	0	15	100
15	ОО администрации МО Сенгилеевский р-н	17	51,4118	1	5,88	16	94,12
16	ОО администрации МО Старокулаткинский р-н	26	73,4615	0	0	26	100
17	УО МО Старомайский р-н	20	50,4	1	5	19	95
18	УО администрации МО Сурский р-н	18	64,8333	0	0	18	100
19	ОО МО Тереньгульский р-н	44	51,2727	1	2,27	43	97,73
20	УО МО Ульяновский р-н	27	62,7037	0	0	27	100
21	МУ ОО администрации МО Цильнинский р-н	49	59,4898	2	4,08	47	95,92
22	МУ УО МО Чердаклинский р-н	45	64,7333	0	0	45	100
24	УО администрации МО Базарносызганский р-н	20	62	0	0	20	100
31	МУ ОО администрации МО г. Новоульяновск	12	48,8333	0	0	12	100
55	Департамент профессионального образования и охраны прав несовершеннолетних Министерства образования	54	34,0185	27	50	27	50

Ульяновская область (73)

История России ЕГЭ 2013 (основной этап)

Всего экзаменуемых

1528

Средний балл

54,86

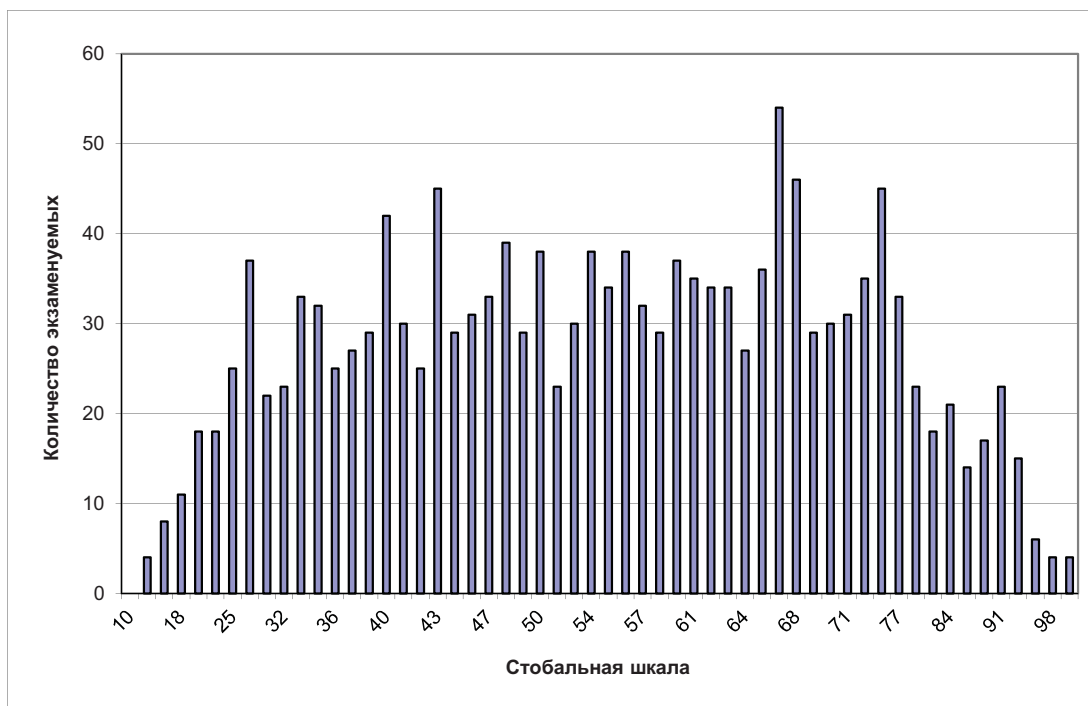
Освоение экзаменуемыми основных общеобразовательных программ

Порог (36 баллов)	Количество экзаменуемых	
Не преодолен	143	9,36%
Преодолен	1385	90,64%
Всего	1528	

Дополнительная информация

Параметр	Значение
Количество образовательных учреждений	260
Минимальный балл	13
Максимальный балл	100
Количество 100-балльников	4

Распределение участников ЕГЭ по баллам



Выполнение заданий ЕГЭ



Результаты ЕГЭ по МОУО области

Литература, ЕГЭ 2013 (основной этап)

Ульяновская область, 252 чел., средний балл 61,24

Код МОУО	Муниципальный орган управления образованием	Всего экзамене- руемых	Ср. балл	Минимальный балл			
				не набрали		набрали	
				чел.	%	чел.	%
1	УО администрации г.Ульяновска	111	61,97	3	2,70	108	97,30
2	УО администрации г. Димитровграда	24	64,63	2	8,33	22	91,67
3	УО МО Барышский р-н	1	78,00	0	0	1	100
4	МУ УО администрации МО вешкаймский р-н	5	73,60	0	0	5	100
5	УО МО Инзенский р-н	10	60,20	0	0	10	100
6	МКУ УО администрации МО Карсунский р-н	3	60,33	0	0	3	100
7	МУ УО администрации МО Кузоватовский р-н	4	66,75	0	0	4	100
8	УО администрации МО Майнский р-н	3	72,67	0	0	3	100
9	ОО администрации МО Мелекесский р-н	1	49,00	0	0	1	100
10	УО администрации МО Николаевский р-н	8	62,38	0	0	8	100
11	МУ УО администрации МО Новомалыклинский р-н	1	71,00	0	0	1	100
12	ОО администрации МО Новоспасский р-н	3	57,33	0	0	3	100
13	УО администрации МО Павловский р-н	3	52,67	0	0	3	100
15	ОО администрации МО Сенгилеевский р-н	5	70,40	0	0	5	100
17	УО МО Старомайский р-н	5	55,40	0	0	5	100
18	УО администрации МО Сурский р-н	1	69,00	0	0	1	100
19	ОО МО Тереньгульский р-н	3	56,33	0	0	3	100
20	УО МО Ульяновский р-н	8	58,75	0	0	8	100
21	МУ ОО администрации МО Цильнинский р-н	10	67,90	0	0	10	100
22	МУ УО МО Чердаклинский р-н	9	60,44	0	0	9	100
24	УО администрации МО Базарносызганский р-н	2	50,50	0	0	2	100
31	МУ ОО администрации МО г. Новоульяновск	2	61,00	0	0	2	100
55	Департамент профессионального образования и охраны прав несовершеннолетних Министерства образования	30	51,87	3	10	27	90

Ульяновская область (73)

Литература ЕГЭ 2013 (основной этап)

Всего экзаменуемых

252

Средний балл

61,24

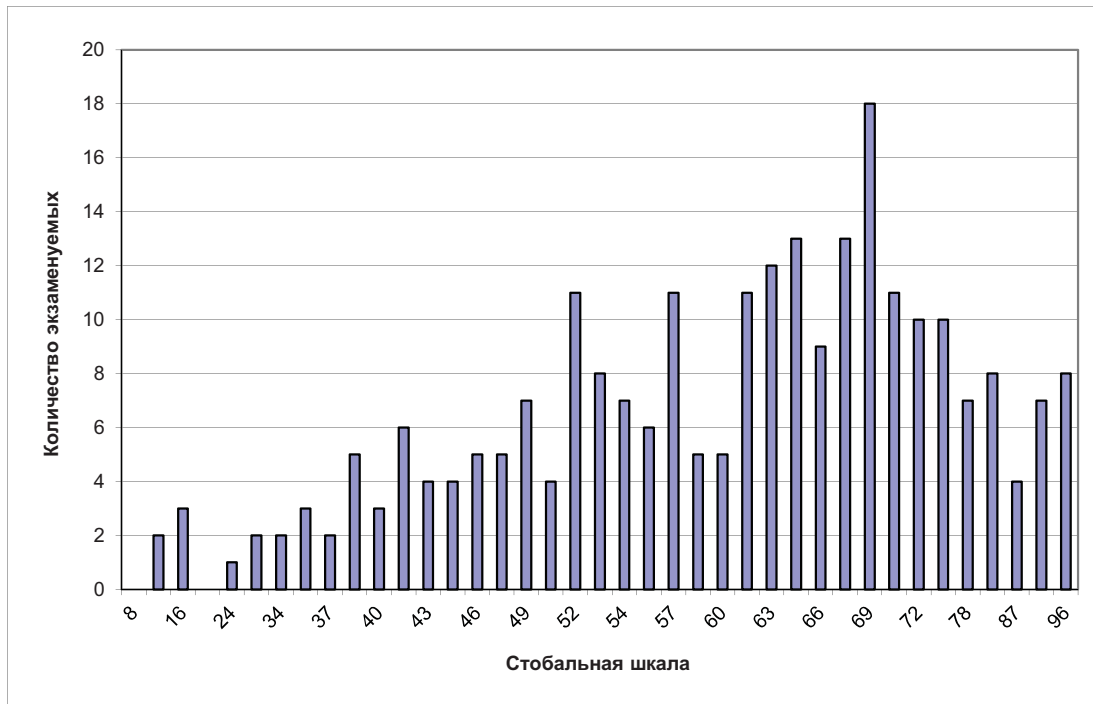
Освоение экзаменуемыми основных общеобразовательных программ

Порог (36 баллов)	Количество экзаменуемых	
Не преодолен	8	3,17%
Преодолен	244	96,83%
Всего	252	

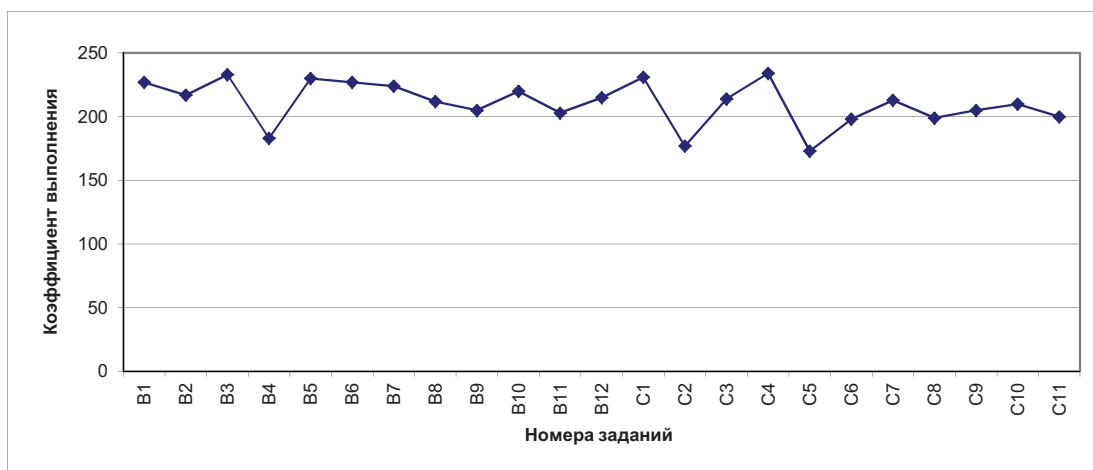
Дополнительная информация

Параметр	Значение
Количество образовательных учреждений	117
Минимальный балл	12
Максимальный балл	96
Количество 100-балльников	0

Распределение участников ЕГЭ по баллам



Выполнение заданий ЕГЭ



Результаты ЕГЭ по МОУО области

Немецкий язык, ЕГЭ 2013 (основной этап)
Ульяновская область, 36 чел., средний балл 43,08

Код МОУО	Муниципальный орган управления образованием	Всего экзамен- уемых	Ср. балл	Минимальный балл			
				не набрали		набрали	
				чел.	%	чел.	%
1	УО администрации г.Ульяновска	14	48,43	0	0	14	100
2	УО администрации г. Димитровграда	1	42,00	0	0	1	100
3	УО МО Барышский р-н	1	50,00	0	0	1	100
4	МУ УО администрации МО вешкаймский р-н	1	43,00	0	0	1	100
5	УО МО Инзенский р-н	1	25,00	0	0	1	100
6	МКУ УО администрации МО Карсунский р-н	1	37,00	0	0	1	100
14	ОО и ДВ администрации МО Радищевский р-н	1	78,00	0	0	1	100
15	ОО администрации МО Сенгилеевский р-н	4	29,25	0	0	4	100
17	УО МО Старомайский р-н	1	18,00	1	100	0	0
18	УО администрации МО Сурский р-н	1	47,00	0	0	1	100
19	ОО МО Тереньгульский р-н	2	51,50	0	0	2	100
20	УО МО Ульяновский р-н	1	44,00	0	0	1	100
21	МУ ОО администрации МО Цильнинский р-н	4	33,50	0	0	4	100
55	Департамент профессионального образования и охраны прав несовершеннолетних Министерства образования	3	45,00	0	0	3	100

Ульяновская область (73)

Немецкий язык ЕГЭ 2013 (основной этап)

Всего экзаменуемых

36

Средний балл

43,08

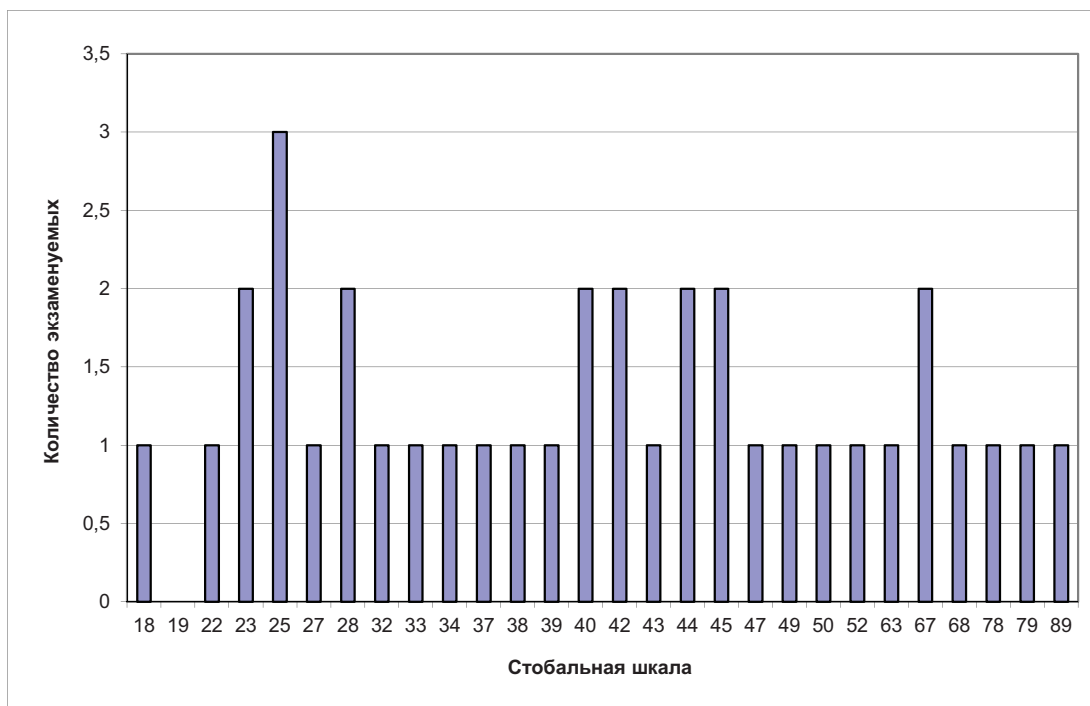
Освоение экзаменуемыми основных общеобразовательных программ

Порог (36 баллов)	Количество экзаменуемых	
Не преодолен	1	2,78%
Преодолен	35	97,22%
Всего	36	

Дополнительная информация

Параметр	Значение
Количество образовательных учреждений	29
Минимальный балл	18
Максимальный балл	89
Количество 100-балльников	0

Распределение участников ЕГЭ по баллам



Выполнение заданий ЕГЭ



Результаты ЕГЭ по МОУО области

Обществознание, ЕГЭ 2013 (основной этап)

Ульяновская область, 4402 чел., средний балл 59,67

Код МОУО	Муниципальный орган управления образованием	Всего экзаме- нуемых	Ср. балл	Минимальный балл			
				не набрали		набрали	
				чел.	%	чел.	%
1	УО администрации г.Ульяновска	2073	59,32	90	4,34	1983	95,66
2	УО администрации г. Димитровграда	281	65,29	8	2,85	273	97,15
3	УО МО Барышский р-н	122	60,53	5	4,10	117	95,90
4	МУ УО администрации МО вешкаймский р-н	80	54,03	6	7,50	74	92,50
5	УО МО Инзенский р-н	173	59,03	9	5,20	164	94,80
6	МКУ УО администрации МО Карсунский р-н	122	59,61	4	3,28	118	96,72
7	МУ УО администрации МО Кузоватовский р-н	115	63,27	1	0,87	114	99,13
8	УО администрации МО Майнский р-н	107	57,55	4	3,74	103	96,26
9	ОО администрации МО Мелекесский р-н	68	51,88	7	10,29	61	89,71
10	УО администрации МО Николаевский р-н	80	61,28	2	2,50	78	97,50
11	МУ УО администрации МО Новомалыклинский р-н	59	63,85	2	3,39	57	96,61
12	ОО администрации МО Новоспасский р-н	104	57,45	5	4,81	99	95,19
13	УО администрации МО Павловский р-н	70	59,36	2	2,86	68	97,14
14	ОО и ДВ администрации МО Радищевский р-н	44	62,98	0	0	44	100
15	ОО администрации МО Сенгилеевский р-н	78	57,46	5	6,41	73	93,59
16	ОО администрации МО Старокулаткинский р-н	55	68,02	0	0	55	100
17	УО МО Старомайский р-н	67	58,63	2	2,99	65	97,01
18	УО администрации МО Сурский р-н	61	61,77	0	0	61	100
19	ОО МО Тереньгульский р-н	86	58,60	2	2,33	84	97,67
20	УО МО Ульяновский р-н	124	60,13	5	4,03	119	95,97
21	МУ ОО администрации МО Цильнинский р-н	107	60,92	1	0,93	106	99,07
22	МУ УО МО Чердаклинский р-н	130	62,55	3	2,31	127	97,69
24	УО администрации МО Базарносызганский р-н	57	65,00	1	1,75	56	98,25
31	МУ ОО администрации МО г. Новоульяновск	39	60,46	1	2,56	38	97,44
55	Департамент профессионального образования и охраны прав несовершеннолетних Министерства образования	100	44,88	23	23	77	77

Ульяновская область (73)

Обществознание ЕГЭ 2013 (основной этап)

Всего экзаменуемых

4402

Средний балл

59,67

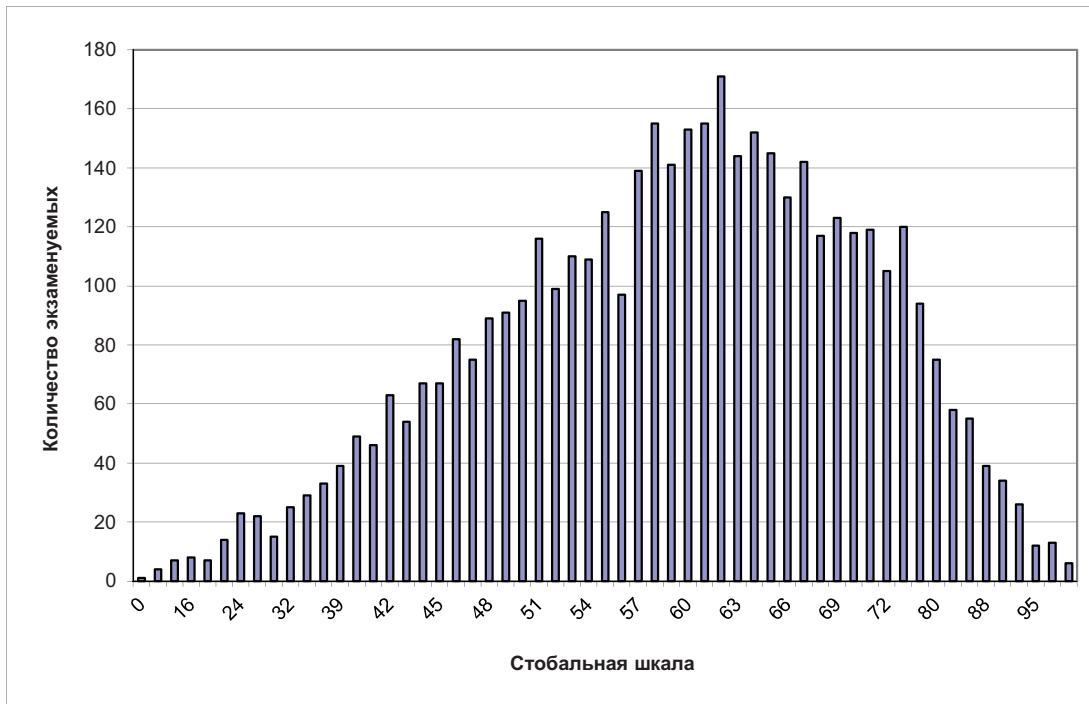
Освоение экзаменуемыми основных общеобразовательных программ

Порог (36 баллов)	Количество экзаменуемых	
Не преодолен	188	4,27%
Преодолен	4214	95,73%
Всего	4402	

Дополнительная информация

Параметр	Значение
Количество образовательных учреждений	360
Минимальный балл	0
Максимальный балл	100
Количество 100-балльников	6

Распределение участников ЕГЭ по баллам



Выполнение заданий ЕГЭ



Результаты ЕГЭ по МОУО области

Физика, ЕГЭ 2013 (основной этап)

Ульяновская область, 1848 чел., средний балл 53,08

Код МОУО	Муниципальный орган управления образованием	Всего экзаме- нуемых	Ср. балл	Минимальный балл			
				не набрали		набрали	
				чел.	%	чел.	%
1	УО администрации г.Ульяновска	911	52,56	75	8,23	836	91,77
2	УО администрации г. Димитровграда	136	55,87	8	5,88	128	94,12
3	УО МО Барышский р-н	47	58,09	0	0,00	47	100,00
4	МУ УО администрации МО вешкаймский р-н	31	47,16	3	9,68	28	90,32
5	УО МО Инзенский р-н	60	51,52	6	10,00	54	90,00
6	МКУ УО администрации МО Карсунский р-н	44	55,02	0	0,00	44	100,00
7	МУ УО администрации МО Кузоватовский р-н	57	65,61	1	1,75	56	98,25
8	УО администрации МО Майнский р-н	27	53,70	0	0,00	27	100,00
9	ОО администрации МО Мелекесский р-н	24	44,58	6	25,00	18	75,00
10	УО администрации МО Николаевский р-н	40	57,05	1	2,50	39	97,50
11	МУ УО администрации МО Новомалыклинский р-н	29	63,38	1	3,45	28	96,55
12	ОО администрации МО Новоспасский р-н	55	46,31	9	16,36	46	83,64
13	УО администрации МО Павловский р-н	23	45,96	3	13,04	20	86,96
14	ОО и ДВ администрации МО Радищевский р-н	22	50,41	2	9,09	20	90,91
15	ОО администрации МО Сенгилеевский р-н	39	51,21	3	7,69	36	92,31
16	ОО администрации МО Старокулаткинский р-н	29	67,62	1	3,45	28	96,55
17	УО МО Старомайнский р-н	34	50,94	2	5,88	32	94,12
18	УО администрации МО Сурский р-н	20	54,80	2	10,00	18	90,00
19	ОО МО Тереньгульский р-н	29	54,24	2	6,90	27	93,10
20	УО МО Ульяновский р-н	47	55,32	1	2,13	46	97,87
21	МУ ОО администрации МО Цильнинский р-н	21	49,52	3	14,29	18	85,71
22	МУ УО МО Чердаклинский р-н	33	47,94	1	3,03	32	96,97
24	УО администрации МО Базарносызганский р-н	30	59,47	1	3,33	29	96,67
31	МУ ОО администрации МО г. Новоульяновск	19	52,95	1	5,26	18	94,74
55	Департамент профессионального образования и охраны прав несовершеннолетних Министерства образования	41	35,32	19	46,34	22	53,66

Ульяновская область (73)

Физика ЕГЭ 2013 (основной этап)

Всего экзаменуемых

1848

Средний балл

53,08

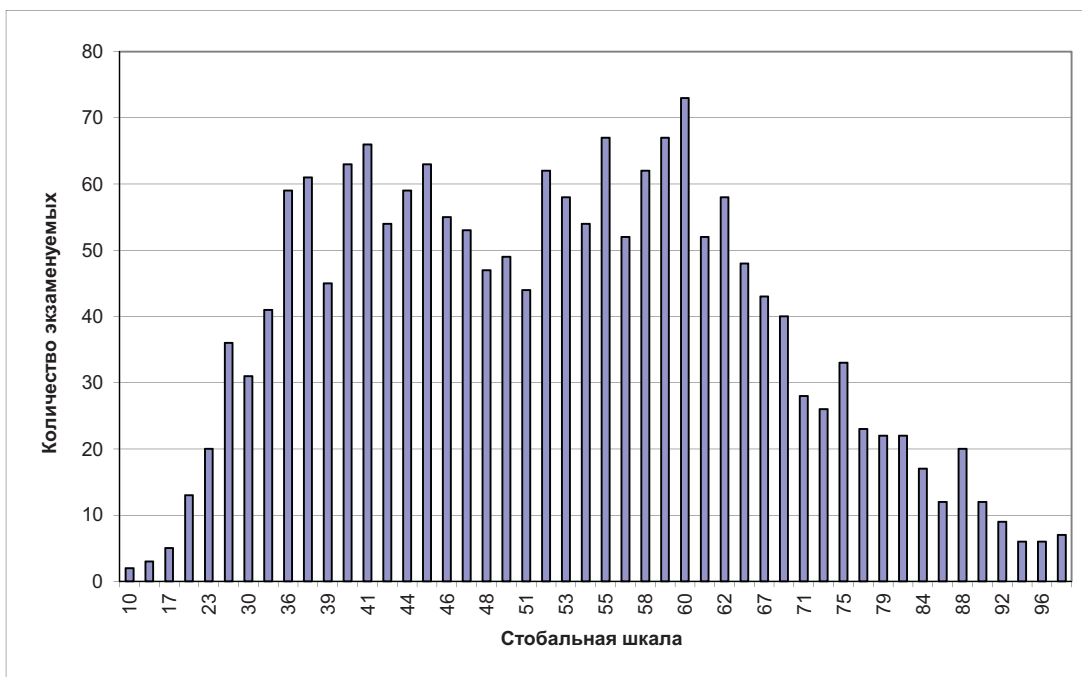
Освоение экзаменуемыми основных общеобразовательных программ

Порог (36 баллов)	Количество экзаменуемых	
Не преодолен	151	8,17%
Преодолен	1697	91,83%
Всего	1848	

Дополнительная информация

Параметр	Значение
Количество образовательных учреждений	277
Минимальный балл	10
Максимальный балл	98
Количество 100-балльников	0

Распределение участников ЕГЭ по баллам



Выполнение заданий ЕГЭ



Результаты ЕГЭ по МОУО области

Французский язык, ЕГЭ 2013 (основной этап)
 Ульяновская область, 4 чел., средний балл 47,75

Код МОУО	Муниципальный орган управления образованием	Всего экзамен- уемых	Ср. балл	Минимальный балл			
				не набрали		набрали	
				чел.	%	чел.	%
1	УО администрации г.Ульяновска	4	47,75	0	0	4	100

Ульяновская область (73)

Французский язык ЕГЭ 2013 (основной этап)

Всего экзаменуемых

4

Средний балл

47,75

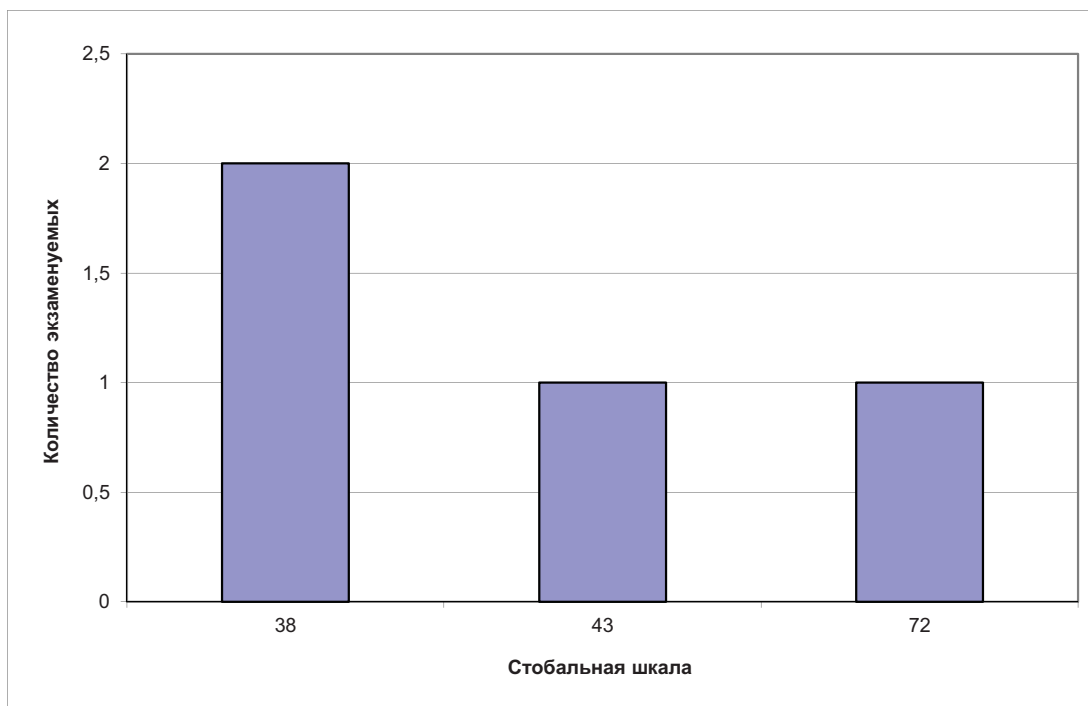
Освоение экзаменуемыми основных общеобразовательных программ

Порог (36 баллов)	Количество экзаменуемых	
Не преодолен	0	0,00%
Преодолен	4	100,00%
Всего	4	

Дополнительная информация

Параметр	Значение
Количество образовательных учреждений	2
Минимальный балл	38
Максимальный балл	72
Количество 100-балльников	0

Распределение участников ЕГЭ по баллам



Выполнение заданий ЕГЭ



Результаты ЕГЭ по МОУО области

Химия, ЕГЭ 2013 (основной этап)

Ульяновская область, 698 чел., средний балл 66,90

Код МОУО	Муниципальный орган управления образованием	Всего экзаме- нуемых	Ср. балл	Минимальный балл			
				не набрали		набрали	
				чел.	%	чел.	%
1	УО администрации г.Ульяновска	252	66,84	20	7,94	232	92,06
2	УО администрации г. Димитровграда	89	74,56	7	7,87	82	92,13
3	УО МО Барышский р-н	35	72,37	0	0	35	100
4	МУ УО администрации МО вешкаймский р-н	6	63,00	0	0	6	100
5	УО МО Инзенский р-н	17	63,18	2	11,76	15	88,24
6	МКУ УО администрации МО Карсунский р-н	9	56,33	2	22,22	7	77,78
7	МУ УО администрации МО Кузоватовский р-н	27	69,67	1	3,70	26	96,30
8	УО администрации МО Майнский р-н	13	75,62	0	0	13	100
9	ОО администрации МО Мелекесский р-н	18	56,11	4	22,22	14	77,78
10	УО администрации МО Николаевский р-н	26	64,46	1	3,85	25	96,15
11	МУ УО администрации МО Новомалькинский р-н	11	54,73	1	9,09	10	90,91
12	ОО администрации МО Новоспасский р-н	9	47,00	2	22,22	7	77,78
13	УО администрации МО Павловский р-н	11	60,73	0	0	11	100
14	ОО и ДВ администрации МО Радищевский р-н	14	71,79	0	0	14	100
15	ОО администрации МО Сенгилеевский р-н	16	58,50	1	6,25	15	93,75
16	ОО администрации МО Старокулаткинский р-н	18	85,11	0	0	18	100
17	УО МО Старомайский р-н	3	62,67	0	0	3	100
18	УО администрации МО Сурский р-н	10	72,40	0	0	10	100
19	ОО МО Тереньгульский р-н	8	57,75	0	0	8	100
20	УО МО Ульяновский р-н	19	67,05	0	0	19	100
21	МУ ОО администрации МО Цильнинский р-н	25	61,00	3	12	22	88
22	МУ УО МО Чердаклинский р-н	30	70,97	2	6,67	28	93,33
24	УО администрации МО Базарносызганский р-н	6	61,67	0	0	6	100
31	МУ ОО администрации МО г. Новоульяновск	11	73,82	0	0	11	100
55	Департамент профессионального образования и охраны прав несовершеннолетних Министерства образования	15	35,27	8	53,33	7	46,67

Ульяновская область (73)

Химия ЕГЭ 2013 (основной этап)

Всего экзаменуемых

698

Средний балл

66,91

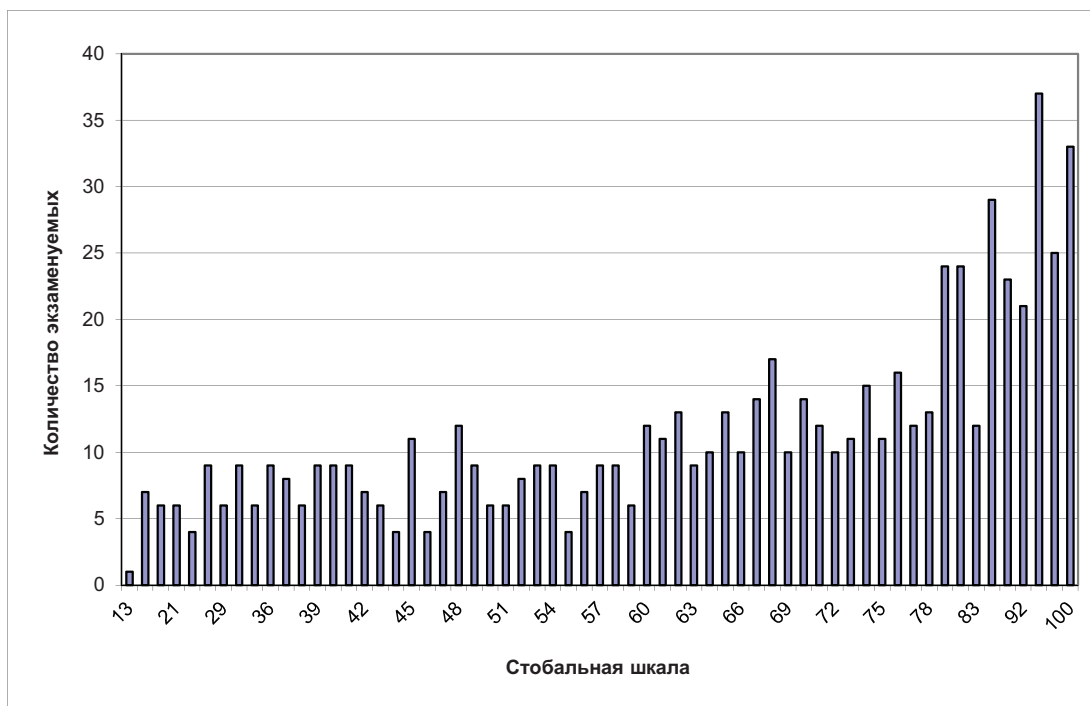
Освоение экзаменуемыми основных общеобразовательных программ

Порог (36 баллов)	Количество экзаменуемых	
Не преодолен	54	7,74%
Преодолен	644	92,26%
Всего	698	

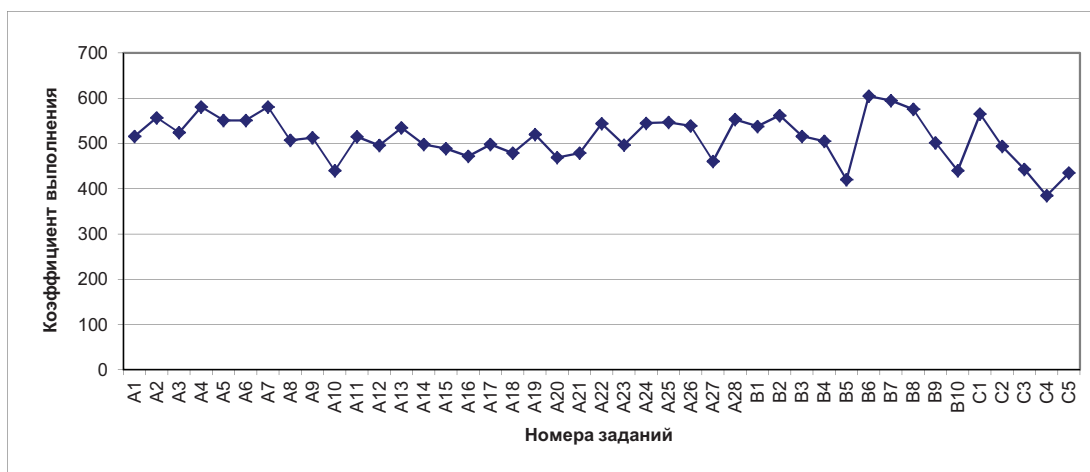
Дополнительная информация

Параметр	Значение
Количество образовательных учреждений	216
Минимальный балл	13
Максимальный балл	100
Количество 100-балльников	33

Распределение участников ЕГЭ по баллам



Выполнение заданий ЕГЭ



**Рейтинг образовательных учреждений
по результатам ЕГЭ 2013 года по русскому языку и математике**
(основной этап)

№ п/п	МОУО	Образовательное учреждение	Сред. балл по двум предметам	% успешно сдавших по двум предметам	Русский язык		Математика	
					Ср. балл	Кол-во участников	Ср. балл	Кол-во участников
1	УО администрации г. Дмитровграда	Городская гимназия МБОУ г. Дмитровграда	74,45	100	78,84	96	70,05	96
2	УО администрации г. Ульяновска	МАОУ многопрофильный лицей №20	73,20	100	79,40	48	67,00	48
3	ОО администрации МО Старокулаткинский р-н	МБОУ Старокулаткинская СОШ №1	71,10	100	74,47	32	67,61	31
4	МУ ОО администрации МО Цильинский р-н	МАОУ Новониколинская СОШ МО Цильинский р-н	69,70	100	73,40	5	66,00	5
5	УО администрации г. Ульяновска	МАОУ Физико-математический лицей №38	69,56	100	71,61	56	67,47	55
6	ОО администрации МО Старокулаткинский р-н	МБОУ Старокулаткинская СОШ №2	69,30	100	72,55	20	66,05	20
7	УО администрации г. Ульяновска	МБОУ СОШ №28	69,25	100	76,00	49	62,49	49
8	УО администрации г. Ульяновска	МБОУ Гимназия №1 им. В.И. Ленина	69,16	100	76,13	102	62,05	100
9	УО администрации г. Ульяновска	МАОУ Авторский лицей Эдварса №90	68,30	100	72,82	28	63,79	28
10	ОО администрации МО Старокулаткинский р-н	Старокулаткинская СОШ МОУ	67,30	100	70,80	5	63,80	5
11	МУ УО МО Чердаклинский р-н	МБОУ Володарская СОШ	67,17	100	70,67	6	63,67	6
12	УО администрации г. Ульяновска	МАОУ Лингвистическая гимназия	66,96	100	77,53	74	54,73	64
13	МУ УО администрации МО Кузоватовский р-н	МОУ СОШ №1 р.п. Кузоватово	66,80	100	69,46	61	64,13	61
14	УО администрации МО Суражский р-н	МОУ СОШ р.п. Суражское	66,62	100	73,86	29	59,38	29
15	ОО администрации МО Старокулаткинский р-н	Среднетерешанская СОШ МОУ	66,54	100	73,00	12	60,08	12
16	МКУ УО администрации МО Карсунский р-н	МКОУ Теньковская СОШ	66,25	100	66,25	4	66,25	4
17	ОО администрации МО Сенгилевский р-н	МОУ СОШ №1 г. Сенгилей	66,24	100	69,64	25	62,84	25
18	МУ УО администрации МО Новомалыклинский р-н	МОУ Среднесангитимирская СОШ	66,10	100	67,20	5	65,00	5
19	МУ УО администрации МО Новомалыклинский р-н	МОУ Новомалыклинская СОШ им. Героя Советского Союза М.С. Чернова	66,00	100	71,64	28	60,36	28
20	МУ УО администрации МО Кузоватовский р-н	МОУ СОШ с. Лесное Матюнино	65,83	100	74,67	3	57,00	3
21	УО администрации МО Николаевский р-н	МОУ Барановская СОШ	65,78	100	72,11	9	59,44	9
22	УО МО Ульяновский р-н	МОУ Зеленогорщинская СОШ	65,65	100	71,80	10	59,50	10
23	УО администрации г. Дмитровграда	Многопрофильный лицей МБОУ г. Дмитровграда	65,56	100	69,03	64	62,08	64
24	МУ УО администрации МО Новомалыклинский р-н	МОУ Среднекушанская СОШ	65,36	100	68,93	14	61,79	14
25	МУ УО МО Чердаклинский р-н	МОУ Бряндинская СОШ	65,25	100	69,00	2	61,50	2
26	УО администрации МО Николаевский р-н	МОУ Большечиркейская СОШ	65,22	100	69,67	9	60,78	9
27	УО администрации г. Ульяновска	МБОУ Гимназия №13	64,96	100	69,70	23	60,22	23
28	УО администрации г. Ульяновска	МБОУ СОШ №35	64,78	100	71,05	38	58,50	38
29	УО МО Барышский р-н	МОУ СОШ с. Ашулаг МО Барышский р-н	64,71	100	67,14	7	62,29	7
30	УО администрации МО Николаевский р-н	МОУ Славинская СОШ	64,71	100	71,67	12	57,75	12
31	УО администрации г. Ульяновска	МБОУ гимназия №33	64,70	100	74,74	87	54,67	87
32	УО администрации г. Дмитровграда	Педагогический лицей МБОУ г. Дмитровграда	64,63	100	68,46	28	60,79	28
33	УО администрации г. Ульяновска	МБОУ Ульяновский городской лицей при УлГТУ	64,28	100	68,09	163	60,47	163
34	УО администрации г. Ульяновска	МБОУ Маринская гимназия	64,24	100	71,54	59	56,68	57
35	МУ ОО администрации МО Цильинский р-н	МОУ Большекулаткинская СОШ МО Цильинский р-н	63,71	100	71,72	39	55,69	39
36	УО администрации г. Ульяновска	МАОУ Гимназия №34	63,56	100	72,21	43	54,91	43
37	ОО администрации МО Старокулаткинский р-н	Старомостякская СОШ МОУ	63,35	100	67,00	10	59,70	10
38	ОО администрации МО Старокулаткинский р-н	Староалпанская СОШ МОУ	63,10	100	71,00	5	55,20	5
39	ОО МО Тереньгульский р-н	МОУ Скугаревская СОШ	63,07	100	64,40	15	61,73	15
40	УО МО Старомайнский р-н	МОУ Старомайнская СОШ №2	63,00	100	67,06	17	58,94	17
41	МУ УО МО Чердаклинский р-н	МОУ Октябрьский сельский лицей	62,95	100	64,28	43	61,63	43

**Рейтинг образовательных учреждений
по результатам ЕГЭ 2013 года по русскому языку и математике**
(основной этап)

№ п/п	МОУО	Образовательное учреждение	Сред. балл по двум предметам	% успешно сдавших по двум предметам	Русский язык		Математика	
					Ср. балл	Кол-во участников	Ср. балл	Кол-во участников
42	УО администрации МО Павловский р-н	МКОУ Шалкинская СОШ	62,50	100	70,00	6	55,00	6
43	УО администрации г. Ульяновска	МБОУ Лицей №40 при УлГУ	62,44	100	67,16	67	57,72	67
44	УО МО Барышский р-н	МОУ СОШ р.п. Жадловка МО Барышский р-н	62,44	100	65,88	8	59,00	8
45	МУ УО администрации МО Кузоватовский р-н	МОУ СОШ с. Студенец	62,42	100	73,00	6	51,83	6
46	УО МО Барышский р-н	МОУ СОШ с. Заречное МО Барышский р-н	62,35	100	69,90	10	54,80	10
47	УО администрации г. Димитровграда	МБОУ СОШ №6 г. Димитровграда	62,26	100	71,80	25	52,72	25
48	УО МО Барышский р-н	МОУ СОШ №1 им. Героя России Ю.Д.Недвиги МО Барышский р-н	61,86	100	68,08	39	55,64	39
49	УО администрации г. Ульяновска	МБОУ СОШ №6 им. И.Н.Ульянова	61,59	100	73,24	41	49,93	41
50	ОО МО Тереньгульский р-н	МОУ Тереньгульская СОШ	61,21	100	63,27	33	59,15	33
51	УО администрации МО Мелекесский р-н	МКОУ СОШ №2 р.п. Новая Майна	61,12	100	74,39	13	47,85	13
52	МУ УО администрации МО Кузоватовский р-н	МОУ СОШ с. Еделево	61,04	100	66,33	12	55,75	12
53	ОО МО Тереньгульский р-н	МОУ Соновская СОШ	61,00	99,91	67,91	11	54,09	11
54	УО МО Ульяновский р-н	МОУ Тимирязевская СОШ	60,91	100	66,69	16	55,13	16
55	МУ УО администрации МО Новомалыклинский р-н	МОУ Елховкутинская СОШ	60,67	100	61,33	3	60,00	3
56	МУ УО МО Чердаклинский р-н	МОУ Уразитлинская СОШ им. Р.Ф. Гареева	60,50	100	68,00	3	53,00	3
57	УО администрации МО Павловский р-н	МОУ Татарско-Шмалакская СОШ	60,50	100	72,38	8	48,63	8
58	УО администрации г. Ульяновска	МБОУ СОШ №15 им. Героя Советского Союза Д. Я. Старостина	60,46	100	67,00	14	53,93	14
59	УО администрации г. Димитровграда	МБОУ СОШ №23 г. Димитровграда	60,34	100	69,26	35	51,43	35
60	МУ ОО администрации МО г. Новоульяновск	МОУ Новоульяновская СОШ №2	60,33	100	73,00	18	47,67	18
61	УО администрации г. Димитровграда	МБОУ СОШ №17 г. Димитровграда	60,33	100	65,57	23	55,09	23
62	МКУ УО администрации МО Карсунский р-н	МБОУ Карсунская СОШ	60,16	100	64,81	43	55,51	43
63	УО администрации г. Ульяновска	МБОУ СОШ №61	60,15	100	66,52	23	53,78	23
64	УО администрации г. Димитровграда	МБОУ СОШ №2 г. Димитровграда	60,13	100	71,07	28	49,18	28
65	УО администрации г. Димитровграда	МБОУ СОШ №22 г. Димитровграда	59,72	100	63,38	16	56,06	16
66	УО администрации г. Ульяновска	МБОУ СОШ №85	59,67	100	70,92	51	48,20	50
67	УО администрации г. Ульяновска	МБОУ СОШ №62	59,55	99,97	68,53	38	50,58	38
68	УО администрации г. Ульяновска	МБОУ СОШ №45	59,51	99,98	68,81	41	49,98	40
69	УО администрации МО Сенгилевский р-н	МОУ Тушинская СОШ МО Сенгилевский р-н	59,50	100	68,33	6	50,67	6
70	МКУ УО администрации МО Карсунский р-н	ОГКОУ Карсунская КШИ им. генерала-полковника В.С. Чечеватова Симбирский ККЮ	59,39	100	64,31	35	54,46	35
71	УО администрации г. Димитровграда	МАОУ СОШ №19 им. Героя Советского Союза И.П. Мыгараева г. Димитровграда	59,36	100	62,70	46	56,02	46
72	УО администрации МО Николаевский р-н	МОУ Татарско-Сайманская СОШ	59,33	100	63,00	9	55,67	9
73	ОО и ДВ администрации МО Радищевский р-н	МБОУ Радищевская СОШ №1	59,32	100	70,86	22	47,77	22
74	МКУ УО администрации МО Карсунский р-н	МКОУ Устьуренская СОШ	59,25	100	66,13	8	52,38	8
75	УО МО Барышский р-н	МОУ СОШ №2 МО Барышский р-н	59,16	100	63,63	16	54,69	16
76	УО администрации МО Базарносызганский р-н	МКОУ Соновоборская СОШ	59,13	100	61,67	12	56,58	12
77	УО администрации г. Ульяновска	МБОУ гимназия №30	59,03	100	66,89	44	51,18	44
78	МКУ УО администрации МО Карсунский р-н	МКОУ Белозерская СОШ	59,00	100	68,67	3	49,33	3
79	МУ УО МО Чердаклинский р-н	МОУ Енганаевская СОШ	59,00	100	58,00	1	60,00	1
80	УО администрации г. Ульяновска	МБОУ гимназия №59	58,90	100	66,09	35	51,71	35
81	МУ УО МО Чердаклинский р-н	МОУ Чердаклинская СОШ №2	58,82	100	60,93	30	56,70	30
82	УО администрации МО Николаевский р-н	МОУ Николаевская СОШ	58,73	100	62,86	50	54,60	50

**Рейтинг образовательных учреждений
по результатам ЕГЭ 2013 года по русскому языку и математике
(основной этап)**

№ п/п	МОУО	Образовательное учреждение	Сред. балл по двум предметам	% успешно сдавших по двум предметам	Русский язык		Математика	
					Ср. балл	Кол-во участников	Ср. балл	Кол-во участников
83	УО администрации г. Ульяновска	МБОУ СОШ №75	58,72	99,94	67,81	16	49,63	16
84	МУ УО МО Чердаклинский р-н	МБОУ Мирновская СОШ	58,71	100	64,57	7	52,86	7
85	УО администрации г. Ульяновска	МБОУ СОШ № 86 им. контр-адмирала И.И. Вереникина	58,67	100	64,76	29	52,59	29
86	УО МО Ульяновский р-н	МБОУ Ишеевский общеобразовательный многопрофильный лицей им.Н.К. Джорджадзе	58,62	99,97	64,65	60	52,58	60
87	УО МО Старомайский р-н	МБОУ Старомайская СОШ №1	58,56	100	62,67	18	54,44	18
88	УО администрации МО Николаевский р-н	МБОУ Басевская СОШ	58,53	100	62,27	15	54,80	15
89	ОУ администрации МО Новоспасский р-н	МБОУ Новоспасская СОШ №1	58,53	99,96	66,10	48	50,96	48
90	УО МО Ульяновский р-н	МБОУ Большеключицкая СОШ им. Н.В. Каштанкина	58,53	100	60,70	30	56,28	29
91	УО администрации г. Ульяновска	МАОУ СОШ №21	58,46	100	63,77	56	53,16	56
92	УО администрации г. Ульяновска	МБОУ СОШ №31 им. Героев Свири	58,43	100	68,33	48	48,52	48
93	УО администрации г. Ульяновска	МБОУ СОШ № 57	58,38	99,97	66,00	33	50,76	33
94	УО администрации МО Сурский р-н	МБОУ СОШ с. Выпозово	58,38	100	62,88	8	53,88	8
95	МУ УО администрации МО Кузоватовский р-н	МБОУ СОШ с. Томылово	58,38	100	60,25	4	56,50	4
96	УО администрации г. Ульяновска	МБОУ Гимназия №65 им. Н. Сафронова	58,33	99,95	68,24	21	48,43	21
97	УО администрации г. Димитровграда	Университетский лицей МБОУ г. Димитровграда	58,33	100	67,10	40	49,55	40
98	МУ УО администрации МО Карсунский р-н	МКОУ Вальдвотская СОШ	58,25	100	59,17	6	57,33	6
99	УО администрации г. Ульяновска	МБОУ СОШ № 41	58,17	99,96	67,91	23	48,44	23
100	УО администрации МО Майнский р-н	МБОУ Майнский многопрофильный лицей	58,16	99,98	62,24	66	54,08	66
101	МУ УО администрации МО Кузоватовский р-н	МБОУ СОШ с. Безводка	58,13	100	57,75	8	58,50	8
102	ОУ администрации МО Новоспасский р-н	МКОУ Фабрично-Васелковская СОШ	58,00	100	65,83	6	50,17	6
103	УО администрации г. Ульяновска	МБОУ СОШ №76	57,97	100	62,38	47	53,46	46
104	МУ УО МО Чердаклинский р-н	МБОУ Чердаклинская СОШ №1	57,75	100	63,56	36	51,94	36
105	УО администрации г. Ульяновска	МБОУ СОШ №78	57,72	99,96	61,19	27	54,26	27
106	МУ УО администрации МО Кузоватовский р-н	МБОУ СОШ п. Приволье	57,70	100	59,80	10	55,60	10
107	УО администрации г. Ульяновска	МБОУ гимназия №44 им. Деева В. Н.	57,63	100	65,39	56	49,88	56
108	УО МО Барышский р-н	МБОУ СОШ п. Поливаново МО Барышский р-н	57,58	99,83	59,67	6	55,50	6
109	МУ УО МО Чердаклинский р-н	МБОУ Абдулловская СОШ	57,50	100	60,33	3	54,67	3
110	ОУ администрации МО Сенгилевский р-н	МБОУ Красноульянская СОШ	57,39	99,92	59,15	13	55,62	13
111	УО администрации МО Базарносызганский р-н	МКОУ Базарносызганская СОШ №2	57,27	100	61,15	26	53,39	26
112	ОУ и ДВ администрации МО Радищевский р-н	МБОУ Калининская СОШ	57,17	100	59,67	3	54,67	3
113	МУ УО администрации МО Кузоватовский р-н	МБОУ СОШ с. Кивать	57,15	100	62,05	20	52,25	20
114	УО администрации г. Ульяновска	МБОУ СОШ №82	57,14	100	64,15	33	50,12	33
115	УО администрации г. Ульяновска	МБОУ Гимназия №24	56,97	100	60,94	18	53,00	18
116	МУ УО МО Чердаклинский р-н	МБОУ Андреевская СОШ им. Н.Н.Благова	56,90	100	67,80	5	46,00	5
117	УО администрации МО Сурский р-н	МБОУ СОШ с. Астрадамовка	56,86	100	58,43	7	55,29	7
118	МУ УО администрации МО вешайский р-н	МБОУ Бекетовская СОШ	56,81	100	60,38	8	53,25	8
119	УО администрации МО Майский р-н	МБОУ Старомаклаушинская СОШ	56,73	100	57,00	15	56,47	15
120	ОУ и ДВ администрации МО Радищевский р-н	МБОУ Октябрьская СОШ	56,68	100	63,20	20	50,15	20
121	МУ УО МО Чердаклинский р-н	МБОУ Озерская СОШ	56,67	100	61,33	3	52,00	3
122	УО МО Старомайский р-н	МБОУ Новиковская СОШ	56,67	100	60,33	3	53,00	3
123	УО МО Ульяновский р-н	МБОУ Охотничья СОШ	56,61	100	61,44	9	51,78	9

**Рейтинг образовательных учреждений
по результатам ЕГЭ 2013 года по русскому языку и математике**
(основной этап)

№ п/п	МОУО	Образовательное учреждение	Сред. балл по двум предметам	% успешно сдавших по двум предметам	Русский язык		Математика	
					Ср. балл	Кол-во участников	Ср. балл	Кол-во участников
124	УО МО Инзенский р-н	МОУ Инзенская СОШ №2	56,55	100	61,98	40	51,13	40
125	МУ УО администрации МО Новомалыклинский р-н	МОУ Высококоловская СОШ	56,55	100	57,64	11	55,46	11
126	УО администрации г. Ульяновска	МБОУ СОШ №66	56,49	100	62,91	43	50,07	43
127	МКУ УО администрации МО Карсунский р-н	МКОУ Нагаевская СОШ	56,45	100	64,20	10	48,70	10
128	ОО МО Тереньгульский р-н	МОУ Байдулинская СОШ	56,43	100	59,29	7	53,57	7
129	УО администрации МО Майнский р-н	МОУ Выровская СОШ	56,42	100	61,17	6	51,67	6
130	УО администрации г. Ульяновска	МБОУ СОШ №25 им. Н.К. Крупской	56,33	99,96	64,39	26	48,27	26
131	УО МО Ульяновский р-н	МОУ Тетюшская СОШ	56,25	100	57,86	14	54,64	14
132	УО администрации г. Ульяновска	МБОУ СОШ №83	56,23	99,92	62,15	13	50,31	13
133	УО администрации г. Ульяновска	МБОУ СОШ №8 им. Н.В. Пономарёвой	56,20	100	64,25	20	48,15	20
134	ОО администрации МО Мелекесский р-н	МКОУ СОШ им. Героя Советского Союза В.И. Ерменеева с. Сабакаево	56,17	100	68,33	6	44,00	6
135	МУ УО администрации МО Кузоватовский р-н	МОУ СОШ с. Стоговка	56,17	100	57,50	6	54,83	6
136	МУ ОО администрации МО г. Новоульяновск	МОУ Новоульяновская СОШ №1	56,11	99,95	65,79	38	46,42	38
137	УО МО Инзенский р-н	МБОУ Инзенская СОШ №1	56,02	99,97	60,55	29	51,48	29
138	УО МО Ульяновский р-н	МОУ Салмановская СОШ	55,80	99,93	59,13	15	52,47	15
139	МУ УО администрации МО вешкаймский р-н	МБОУ Вешкаймская СОШ № 2 им. Б.П. Зинькова	55,77	100	64,59	34	46,94	34
140	УО администрации МО Павловский р-н	МОУ Павловская СОШ №1	55,75	99,98	62,55	40	48,95	40
141	УО МО Старомайский р-н	МОУ Краснореченская СОШ	55,64	100	55,43	7	55,86	7
142	МУ УО МО Чердаклинский р-н	МОУ Новобелоярская СОШ	55,64	100	60,57	7	50,71	7
143	МКУ УО администрации МО Карсунский р-н	МКОУ Уренокарлинская СОШ	55,60	100	62,00	10	49,20	10
144	УО МО Барышский р-н	МОУ СОШ №3 им. Героя Советского Союза И.В. Селова МО Барышский р-н	55,56	100	60,94	17	50,18	17
145	УО администрации г. Ульяновска	МБОУ СОШ № 52	55,42	99,98	64,04	56	46,80	56
146	УО МО Инзенский р-н	МОУ Инзенская СОШ №4	55,35	99,97	60,62	58	50,09	58
147	УО администрации г. Ульяновска	МАОУ СОШ №72 с углубленным изучением отдельных предметов	55,28	99,94	64,77	62	45,62	61
148	УО администрации МО Сурский р-н	МОУ СОШ с. Ждамырово	55,25	100	62,50	4	48,00	4
149	УО МО Старомайский р-н	МОУ Дмитриево Помряжская СОШ	55,20	100	64,80	5	45,60	5
150	УО администрации г. Ульяновска	МБОУ СОШ №9	55,08	100	66,12	33	44,03	33
151	МУ УО администрации МО Кузоватовский р-н	МОУ СОШ ст. Налейка	55,00	100	65,00	4	45,00	4
152	МУ ОО администрации МО Цильинский р-н	МОУ Богданинская СОШ МО Цильинский р-н	55,00	100	64,00	2	46,00	2
153	МУ ОО администрации МО Цильинский р-н	МОУ Малонагатинская СОШ МО Цильинский р-н	55,00	100	58,40	5	51,60	5
154	УО МО Инзенский р-н	МОУ Панцирская СОШ	55,00	100	58,40	10	51,60	10
155	МУ УО МО Чердаклинский р-н	МОУ Татарско-Камляевская СОШ им. Д.И. Шарипова	54,88	100	51,50	4	58,25	4
156	УО администрации МО Майнский р-н	МОУ Карлинская СОШ	54,86	100	55,14	7	54,57	7
157	ОО администрации МО Мелекесский р-н	МКОУ СОШ с. Александровка	54,83	100	56,33	3	53,33	3
158	ОО администрации МО Сентлиевский р-н	МОУ Сентлиевская СОШ №2	54,79	99,94	65,71	17	43,88	17
159	УО МО Инзенский р-н	МОУ Поддубовская СОШ	54,75	100	56,42	12	53,08	12
160	УО администрации г. Ульяновска	МБОУ Многопрофильный лицей №11 им. В.Г. Мендельсона	54,70	99,98	65,75	59	43,26	57
161	УО администрации МО Павловский р-н	МОУ Холстовская СОШ	54,67	100	60,67	9	48,67	9
162	МУ ОО администрации МО Цильинский р-н	МОУ Крестниковская СОШ МО Цильинский р-н	54,50	100	59,50	2	49,50	2
163	УО МО Барышский р-н	МОУ СОШ р.п. им. Ленина МО Барышский р-н	54,46	100	62,21	14	46,71	14
164	ОО и ДВ администрации МО Радищевский р-н	МОУ Радищевская СОШ №2	54,42	100	60,92	12	47,92	12

**Рейтинг образовательных учреждений
по результатам ЕГЭ 2013 года по русскому языку и математике
(основной этап)**

№ п/п	МОУО	Образовательное учреждение	Сред. балл по двум предметам	% успешно сдавших по двум предметам	Русский язык		Математика	
					Ср. балл	Кол-во участников	Ср. балл	Кол-во участников
165	УО администрации МО Базарносызганский р-н	МКОУ Базарносызганское СОШ №1	54,31	100	56,88	41	51,73	41
166	УО администрации МО Павловский р-н	МОУ Старополицейская СОШ	54,28	100	62,11	9	46,44	9
167	МКУ УО администрации МО Карсунский р-н	МКОУ Языковская СОШ	54,25	99,92	65,33	12	43,17	12
168	УО МО Ульяновский р-н	МОУ Ундоровский общеобразовательный лицей	54,17	100	58,54	26	49,81	26
169	МУ ОО администрации МО Цильинский р-н	МОУ Среднетимерьянская СОШ МО Цильинский р-н	54,17	100	63,00	3	45,33	3
170	МУ УО администрации МО Кузоватовский р-н	МОУ СОШ с. Чертановка	54,14	100	58,18	11	50,09	11
171	УО МО Барышский р-н	МОУ СОШ с. Малая Хомутерь МО Барышский р-н	54,00	100	57,00	4	51,00	4
172	УО администрации МО Сурский р-н	МОУ СОШ с. Лава	53,92	100	63,17	6	44,67	6
173	МУ ОО администрации МО Цильинский р-н	МОУ Староалташская СОШ МО Цильинский р-н	53,75	99,83	59,83	6	47,67	6
174	УО администрации г. Дмитровграда	МБОУ СОШ № 9 г. Дмитровграда	53,75	100	62,08	36	45,17	35
175	УО администрации г. Ульяновка	МБОУ СОШ №51 им. А.М.Абдулова	53,69	99,98	65,29	45	42,09	45
176	МУ УО администрации МО вешкаймский р-н	МОУ Стемасская СОШ	53,63	100	63,25	4	44,00	4
177	МУ ОО администрации МО Цильинский р-н	МОУ Цильинская СОШ МО Цильинский р-н	53,61	100	60,16	31	47,07	31
178	УО администрации г. Ульяновка	МБОУ СОШ №22 с углубленным изучением иностранных языков	53,61	99,96	63,44	23	43,78	23
179	ОО администрации МО Мелекесский р-н	МКОУ СОШ с.Рязаново	53,40	100	58,40	5	48,40	5
180	МУ УО МО Чердаклинский р-н	МОУ Пятистенная СОШ	53,38	100	60,75	4	46,00	4
181	УО администрации МО Майский р-н	МОУ Тагайская СОШ	53,34	100	58,31	16	48,38	16
182	УО МО Старомайский р-н	МОУ Татарско Урайинская СОШ	53,33	100	61,33	3	45,33	3
183	УО администрации МО Сурский р-н	МОУ СОШ с. Хмельевка	53,08	100	55,83	6	50,33	6
184	УО администрации г. Ульяновка	МБОУ СОШ №32	52,97	99,94	60,83	18	45,11	18
185	МУ ОО администрации МО Цильинский р-н	МОУ Кудюковская СОШ МО Цильинский р-н	52,88	100	60,75	4	45,00	4
186	ОО и ДВ администрации МО Радищевский р-н	МОУ Дмитриевская СОШ	52,88	100	65,75	4	40,00	4
187	УО администрации г. Ульяновка	МБОУ СОШ №29	52,78	100	55,17	18	50,39	18
188	МУ УО МО Чердаклинский р-н	МОУ Богданкинская СОШ	52,70	100	57,00	5	48,40	5
189	УО администрации г. Ульяновка	МБОУ СОШ №17	52,62	99,95	62,26	43	42,98	43
190	УО администрации МО Сурский р-н	МОУ СОШ с. Сара	52,46	99,93	61,43	14	43,50	14
191	УО администрации г. Ульяновка	МБОУ СОШ № 47	52,36	99,97	64,25	32	40,47	32
192	УО администрации МО Николаевский р-н	МОУ Прасковинская СОШ	52,30	100	58,00	10	46,60	10
193	МУ ОО администрации МО Цильинский р-н	МОУ Нижнетимерьянская СОШ МО Цильинский р-н	52,30	100	51,80	5	52,80	5
194	УО МО Барышский р-н	МОУ СОШ №4 МО Барышский р-н	52,26	99,95	60,14	21	44,38	21
195	УО администрации г. Ульяновка	МОУ Приг.ная СОШ	52,23	99,91	64,09	11	40,36	11
196	МУ УО МО Чердаклинский р-н	МОУ Архангельская СОШ	52,17	100	59,00	3	45,33	3
197	УО администрации МО Павловский р-н	МОУ Октябрьская СОШ	52,08	100	61,50	6	42,67	6
198	УО администрации МО Сурский р-н	МОУ СОШ с. Кирзять	52,08	100	52,33	6	51,83	6
199	УО администрации г. Ульяновка	МБОУ СОШ №37	52,08	99,88	61,44	25	42,72	25
200	МУ ОО администрации МО Цильинский р-н	МОУ Верхнетимерьянская СОШ МО Цильинский р-н	52,00	100	51,75	4	52,25	4
201	ОО администрации МО Мелекесский р-н	МБОУ Зерноховская СОШ им.М.Н.Костина п.Новоселки	52,00	100	64,57	21	39,43	21
202	УО МО Инзенский р-н	МОУ Забайльская СОШ	52,00	100	56,00	4	48,00	4
203	МУ ОО администрации МО Цильинский р-н	МОУ Краснохолмская СОШ МО Цильинский р-н	51,83	100	63,67	3	40,00	3
204	МУ ОО администрации МО Цильинский р-н	МОУ Поворовская СОШ МО Цильинский р-н	51,79	100	55,00	7	48,57	7
205	УО администрации г. Ульяновка	МБОУ СОШ №42	51,77	100	56,58	24	46,96	24

**Рейтинг образовательных учреждений
по результатам ЕГЭ 2013 года по русскому языку и математике**
(основной этап)

№ п/п	МОУО	Образовательное учреждение	Сред. балл по двум предметам	% успешно сдавших по двум предметам	Русский язык		Математика	
					Ср. балл	Кол-во участников	Ср. балл	Кол-во участников
206	МУ УО администрации МО Кузovatоговский р-н	МОУ СОШ №2 с. Кузovatого	51,71	100	55,71	7	47,71	7
207	МУ УО администрации г. Ульяновска	МБОУ СОШ №5 им. С.М.Кирова	51,71	99,87	61,77	31	41,65	31
208	УО МО Инзенский р-н	МОУ Осынкская СОШ	51,69	100	55,13	8	48,25	8
209	МУ УО администрации МО Новомалыклинский р-н	МОУ Новочеремшанская СОШ	51,67	100	57,56	18	45,78	18
210	УО МО Барышский р-н	МОУ СОШ с. Живайкино МО Барышский р-н	51,67	100	58,00	6	45,33	6
211	УО МО Барышский р-н	МОУ СОШ р.п. Старогришокино МО Барышский р-н	51,52	99,95	55,00	22	48,05	22
212	УО администрации г. Ульяновска	МБОУ Карлинская СОШ	51,46	99,91	61,18	11	41,73	11
213	МУ УО администрации МО вешайкинский р-н	МОУ Вешайкинская СОШ №1	51,33	100	56,00	3	46,67	3
214	УО администрации МО Майский р-н	МОУ Загоскинская СОШ	51,14	100	53,29	21	49,00	21
215	ОО администрации МО Новоспасский р-н	МБОУ Новоспасская СОШ №2	51,14	100	60,69	32	41,59	32
216	УО администрации МО Майский р-н	МОУ Анненковская СОШ	51,10	100	53,80	5	48,40	5
217	ОО администрации МО Сенгилевский р-н	МОУ Силикатненская СОШ	50,96	100	61,39	13	40,54	13
218	МУ УО МО Чердаклинский р-н	МОУ Суходольская СОШ	50,75	100	54,50	2	47,00	2
219	УО администрации МО Павловский р-н	МОУ Бакулинская СОШ	50,75	100	59,63	8	41,88	8
220	УО администрации г. Ульяновска	МБОУ СОШ №63	50,50	100	55,12	17	45,88	17
221	ОО администрации МО Новоспасский р-н	МБОУ Красносельская СОШ	50,50	100	60,60	10	40,40	10
222	УО администрации г. Ульяновска	МБОУ Лапшевская СОШ	50,44	100	55,82	17	45,06	17
223	МУ УО администрации МО вешайкинский р-н	МОУ Чударовская СОШ	50,41	100	54,44	16	46,38	16
224	УО МО Старомайский р-н	МОУ Малокандалинская СОШ	50,08	100	54,92	12	45,25	12
225	МУ УО администрации МО вешайкинский р-н	МОУ Беклемшевская СОШ	50,00	100	59,50	8	40,50	8
226	ОО администрации МО Сенгилевский р-н	МОУ Шиловская СОШ	49,90	100	57,80	5	42,00	5
227	УО администрации г. Ульяновска	МБОУ СОШ №58	49,89	100	59,00	18	40,78	18
228	ОО администрации МО Мелекесский р-н	МКОУ СОШ №1 р.п. Муллолка	49,85	100	58,10	10	41,60	10
229	УО МО Инзенский р-н	МОУ Чамзинская СОШ	49,81	100	54,13	8	45,50	8
230	УО МО Барышский р-н	МОУ СОШ СОШ с. Чувакская Решетка МО Барышский р-н	49,75	100	64,50	4	35,00	4
231	УО МО Барышский р-н	МОУ СОШ р.п. Измайлово им. Героя Соц. труда Н.Г. Зырина МО Барышский р-н	49,75	100	59,29	14	40,21	14
232	УО администрации г. Ульяновска	МБОУ Баратаевская СОШ	49,70	99,75	64,18	11	36,42	12
233	УО администрации г. Ульяновска	МБОУ СОШ №64	49,65	100	56,70	27	42,59	27
234	УО администрации г. Димитровграда	МБОУ СОШ №10 г. Димитровграда	49,56	100	59,89	9	39,22	9
235	МУ ОО администрации МО Цильинский р-н	МОУ Новоалгинская СОШ МО Цильинский р-н	49,50	100	52,33	6	46,67	6
236	УО администрации МО Сурский р-н	МБОУ Чеботавская СОШ	49,38	100	51,75	8	47,00	8
237	УО администрации МО Майский р-н	МОУ Абрамовская СОШ	49,31	100	51,13	8	47,50	8
238	ОО администрации МО Мелекесский р-н	МКОУ СОШ с.Тинск	49,25	100	54,00	6	44,50	6
239	УО МО Старомайский р-н	МОУ Русскоюрткульская СОШ	49,21	100	55,57	7	42,86	7
240	УО администрации МО Майский р-н	МОУ Уржумская СОШ	49,20	99,80	50,90	10	47,50	10
241	УО МО Ульяновский р-н	МОУ Бирючевская СОШ	49,19	99,88	53,50	8	44,88	8
242	УО администрации г. Ульяновска	МБОУ СОШ №46 им. И.С. Полбина	49,11	99,85	60,10	41	38,12	41
243	ОО администрации МО Новоспасский р-н	МБОУ Садовская СОШ	48,88	100	57,38	8	40,38	8
244	ОО администрации МО Сенгилевский р-н	МОУ Русско-Бекташская СОШ МО Сенгилевский р-н	48,80	100	55,20	5	42,40	5
245	УО МО Инзенский р-н	МОУ Инзенская СОШ №3	48,53	100	54,27	15	47,80	15
246	УО администрации г. Ульяновска	МБОУ СОШ №70	48,45	99,95	58,00	21	38,91	21

**Рейтинг образовательных учреждений
по результатам ЕГЭ 2013 года по русскому языку и математике**
(основной этап)

№ п/п	МОУО	Образовательное учреждение	Сред. балл по двум предметам	% успешно сдавших по двум предметам	Русский язык		Математика	
					Ср. балл	Кол-во участников	Ср. балл	Кол-во участников
247	МКУ УО администрации МО Карсунский р-н	МКОУ Сосновская СОШ	48,44	99,88	54,13	8	42,75	8
248	МКУ УО администрации МО Карсунский р-н	МКОУ Большекандаратская СОШ	48,33	100	56,67	3	40,00	3
249	УО администрации г. Ульяновка	МБОУ СОШ №53	48,33	99,91	56,33	46	40,33	46
250	МУ УО МО Чердаклинский р-н	МКУ Крестово-городищенская СОШ	48,20	100	54,00	5	42,40	5
251	ОО администрации МО Сенгилевский р-н	МОУ Елаурская СОШ	48,19	100	57,88	8	38,50	8
252	МУ УО администрации МО вешайский р-н	МОУ Шарловская СОШ	48,13	100	52,25	8	44,00	8
253	УО администрации МО Павловский р-н	МОУ Шиковская СОШ	48,08	100	58,83	6	37,33	6
254	УО администрации МО Суражский р-н	МОУ СОШ с. Б-Кувай	48,00	100	53,00	4	43,00	4
255	ОО МО Тереньгульский р-н	МОУ Большеборлинская СОШ	48,00	100	47,00	2	49,00	2
256	УО МО Инзенский р-н	МОУ Готовская СОШ	47,92	99,83	50,42	12	45,42	12
257	МУ ОО администрации МО Цильнинский р-н	МОУ Елховозернская СОШ МО Цильнинский р-н	47,80	99,90	55,70	10	39,90	10
258	УО МО Барышский р-н	МОУ СОШ с. Калда МО Барышский р-н	47,77	99,91	48,91	11	46,64	11
259	УО МО Барышский р-н	МОУ СОШ с. Загарино МО Барышский р-н	47,63	100	57,00	8	38,25	8
260	УО администрации г. Ульяновка	МБОУ СОШ №74	47,56	99,88	60,71	17	34,41	17
261	ОО МО Тереньгульский р-н	МОУ Солдатско-Ташлинская СОШ	47,50	99,73	48,46	11	46,55	11
262	УО МО Инзенский р-н	МОУ Трулейская СОШ	47,44	100	56,22	9	38,67	9
263	УО МО Барышский р-н	МОУ СОШ с. Новая Бекланка МО Барышский р-н	47,38	100	50,75	4	44,00	4
264	МУ УО администрации МО вешайский р-н	МОУ Каргинская СОШ	47,37	99,93	52,93	15	41,80	15
265	МУ ОО администрации МО г. Новоульяновск	МОУ Крушинская СОШ	47,14	99,79	62,07	14	32,21	14
266	УО администрации г. Ульяновка	МБОУ СОШ №10	47,10	99,82	58,30	10	36,91	10
267	УО администрации г. Ульяновка	МБОУ СОШ №73	46,88	99,88	57,24	25	36,52	25
268	ОО МО Тереньгульский р-н	МОУ Михайловская СОШ	46,80	99,80	49,60	10	44,00	10
269	УО администрации г. Ульяновка	МБОУ СОШ №48 им. Героя России Д.С. Кожмякина	46,80	99,94	59,00	32	34,59	32
270	УО МО Старомайский р-н	МОУ Матвеевская СОШ	46,75	100	54,00	8	39,50	8
271	УО администрации МО Николаевский р-н	МОУ Канадская СОШ	46,75	100	53,00	8	40,50	8
272	МУ УО МО Чердаклинский р-н	МБОУ Первомайская СОШ	46,75	99,83	47,50	12	46,00	12
273	УО администрации МО Новоселский р-н	МКОУ Репьевская СОШ	46,69	100	53,39	13	40,00	13
274	ОО и ДВ администрации МО Радищевский р-н	МОУ Ореховская СОШ	46,64	100	59,57	7	33,71	7
275	УО администрации г. Ульяновка	МБОУ Отраденская СОШ	46,38	100	57,75	4	35,00	4
276	УО МО Ульяновский р-н	МОУ Шумовская СОШ	46,36	100	52,14	7	40,57	7
277	УО МО Инзенский р-н	МОУ Валутская СОШ	46,25	100	54,50	2	38,00	2
278	ОО администрации МО Мелекесский р-н	МКОУ СОШ им. Героя Социалистического Труда Я.М.Вадина п.Дивный	46,13	100	57,25	4	35,00	4
279	МКУ УО администрации МО Карсунский р-н	МКОУ Новотогоревская СОШ	46,08	99,83	51,83	6	40,33	6
280	МУ ОО администрации МО Цильнинский р-н	МОУ Степанненковская СОШ МО Цильнинский р-н	46,00	100	62,00	2	30,00	2
281	ОО администрации МО Сенгилевский р-н	МОУ Алешинская СОШ	46,00	99,91	56,09	11	35,91	11
282	УО администрации г. Ульяновка	МБОУ СОШ №55 с изучением культур народов Поволжья	45,73	99,86	54,91	22	36,55	22
283	УО администрации г. Ульяновка	МБОУ СОШ №49	45,63	100	55,00	12	36,25	12
284	УО МО Старомайский р-н	МОУ Большекандаратская СОШ	45,57	99,86	50,43	7	40,71	7
285	ОО администрации МО Сенгилевский р-н	МОУ Цемзаводская СОШ	45,38	100	51,75	8	39,00	8
286	УО МО Инзенский р-н	МОУ Коржевская СОШ	45,25	100	55,83	6	34,67	6
287	УО администрации МО Майнский р-н	МОУ Игнатовская СОШ	45,21	99,92	46,75	12	43,67	12

**Рейтинг образовательных учреждений
по результатам ЕГЭ 2013 года по русскому языку и математике**
(основной этап)

№ п/п	МОУО	Образовательное учреждение	Сред. балл по двум предметам	% успешно сдавших по двум предметам	Русский язык		Математика	
					Ср. балл	Кол-во участников	Ср. балл	Кол-во участников
288	ОО администрации МО Мелекесский р-н	МКОУ СОШ с.Филипповка	44,50	99,92	57,58	12	31,42	12
289	УО МО Старомайский р-н	МОУ Железская СОШ	44,38	100	55,75	4	33,00	4
290	УО администрации г. Ульяновска	МБОУ Кротовская СОШ	44,11	99,93	54,14	14	34,07	14
291	УО администрации МО Николаевский р-н	МОУ Тепловская СОШ	43,94	100	52,78	9	35,11	9
292	ОО администрации МО Новосаеский р-н	МКОУ Троицко-Сунгурская СОШ	43,70	100	48,20	5	39,20	5
293	Му УО администрации МО вешкаймский р-н	МОУ Ермоловская СОШ им. П.Д.Дорогойченко	43,50	100	52,33	9	34,67	9
294	УО администрации МО Николаевский р-н	МОУ Давыдовская СОШ	43,50	100	51,00	3	36,00	3
295	УО администрации г. Ульяновска	МБОУ СОШ № 56	43,41	99,91	56,68	22	30,14	22
296	ОО администрации МО Мелекесский р-н	МКОУ СОШ с.Никольское-на-Черемшане	42,14	99,86	46,57	7	37,71	7
297	УО администрации г. Ульяновска	МБОУ СОШ п.Плодовый	41,92	99,83	53,17	6	30,67	6
298	ОО администрации МО Сенгилевский р-н	МОУ Артюшинская СОШ	40,93	99,86	54,43	7	27,43	7
299	УО администрации г. Ульяновска	МБОУ СОШ №27	39,67	99,74	53,96	23	25,39	23
300	УО администрации г. Ульяновска	МБОУ СОШ №12	39,59	99,79	48,52	33	30,67	33
301	УО администрации г. Дмитровграда	МБОУ СОШ № 16 г. Дмитровграда	38,50	100	53,00	1	24,00	1
302	ОО МО Тереньгульский р-н	МОУ Ясашноташинская СОШ	36,24	99,58	40,46	13	31,67	12
303	УО администрации МО Сураский р-н	МОУ СОШ с. Кезьмино	35,00	99,50	48,00	2	22,00	2
304	МУ ОО администрации МО Цильинский р-н	МОУ Мокробугуринская СОШ МО Цильинский р-н	34,00	99,50	44,00	2	24,00	2
305	ОО МО Тереньгульский р-н	МОУ Красноборская СОШ	33,50	99,80	42,00	5	23,00	5

**Рейтинг образовательных учреждений
по результатам ЕГЭ 2013 года по общеобразовательным предметам**
(основной этап)

№ п/п	МОУО	Образовательное учреждение	Сред. балл по двум предметам
1	УО администрации г. Дмитровграда	МБОУ Городская гимназия г. Дмитровграда	77,15
2	УО администрации г. Ульяновска	МАОУ многопрофильный лицей №20	75,63
3	ОО администрации МО Старокулаткинский р-н	МБОУ Старокулаткинская СОШ №1	72,30
4	ОО администрации МО Старокулаткинский р-н	МБОУ Старокулаткинская СОШ №2	70,56
5	УО администрации г. Ульяновска	МБОУ Гимназия №1 имени В.И.Ленина г.Ульяновска	70,50
6	УО администрации г. Ульяновска	МАОУ Физико-математический лицей №38 г. Ульяновска	70,33
7	УО администрации г. Ульяновска	МАОУ Лингвистическая гимназия г.Ульяновска	70,29
8	МУ УО администрации МО Новомалькинский р-н	МОУ Среднесантимирская СОШ	69,42
9	УО администрации г. Ульяновска	МАОУ Авторский лицей Эдварса №90	69,35
10	МУ УО МО Чердаклинский р-н	МОУ Володарская СОШ	68,55
11	УО администрации г. Ульяновска	МБОУ СОШ №28	68,45
12	ОО администрации МО Старокулаткинский р-н	МОУ Среднетерешанская СОШ	68,40
13	УО администрации МО Сурский р-н	МОУ СОШ р.п. Сурское	68,39
14	УО администрации г. Дмитровграда	Педагогический лицей МБОУ г. Дмитровграда	68,34
15	УО администрации г. Ульяновска	МБОУ гимназия №33	67,99
16	ОО администрации МО Старокулаткинский р-н	Старомостякская СОШ МОУ	67,97
17	МУ УО администрации МО Кузоватовский р-н	МОУ СОШ № 1 р.п. Кузоватово	67,87
18	УО МО Ульяновский р-н	МОУ Зеленогорщинская СОШ	67,74
19	МУ УО МО Чердаклинский р-н	МОУ Октябрьский сельский лицей	66,95
20	ОО администрации МО Старокулаткинский р-н	Староатлашская СОШ МОУ	66,60
21	МУ УО администрации МО Новомалькинский р-н	МОУ Новомалькинская СОШ им. Героя Советского Союза М.С.Чернова	66,60
22	УО администрации г. Ульяновска	МБОУ Маринская гимназия	65,92
23	МКУ УО администрации МО Карсунский р-н	МКОУ Теньковская СОШ	65,67
24	МУ УО администрации МО Кузоватовский р-н	МОУ СОШ с. Лесное Матюнино	65,67
25	УО администрации МО Николаевский р-н	МОУ Барановская СОШ	65,61
26	УО администрации г. Дмитровграда	Многопрофильный лицей МБОУ г. Дмитровграда	65,60
27	УО администрации г. Дмитровграда	МБОУ СОШ №6 г. Дмитровграда	65,57
28	МУ ОО администрации МО Цильнинский р-н	МОУ Новоникольская СОШ МО Цильнинский р-н	65,46
29	УО администрации МО Николаевский р-н	МОУ Славкинская СОШ	65,35

**Рейтинг образовательных учреждений
по результатам ЕГЭ 2013 года по общеобразовательным предметам**
(основной этап)

№ п/п	МОУО	Образовательное учреждение	Сред. балл по двум предметам
30	МУ УО МО Чердаклинский р-н	МОУ Брядинская СОШ	65,30
31	УО МО Барышский р-н	МОУ СОШ с. Акшугаг МО Барышский р-н	64,79
32	УО администрации МО Николаевский р-н	МОУ Большечирклейская СОШ	64,50
33	УО МО Старомайский р-н	МОУ Старомайская СОШ №2	64,46
34	МУ ОО администрации МО Цильнинский р-н	МОУ Большенагаткинская СОШ МО Цильнинский р-н	64,24
35	УО администрации г.Ульяновска	МАОУ Гимназия №34 г. Ульяновска	64,08
36	УО администрации г.Ульяновска	МБОУ Гимназия №13 г. Ульяновска	63,98
37	ОО администрации МО Сенгилеевский р-н	МОУ СОШ №1 г. Сенгилея	63,59
38	УО МО Барышский р-н	МОУ СОШ р.п. Жадовка МО Барышский р-н	63,43
39	УО администрации г.Ульяновска	МБОУ СОШ №35	63,27
40	УО МО Барышский р-н	МОУ СОШ №1 имени Героя России Ю.Д.Недвиги МО Барышский р-н	63,23
41	УО администрации МО Павловский р-н	МОУ Татарско-Шмалакская СОШ	63,21
42	УО администрации г.Ульяновска	МБОУ СОШ №6 им. И.Н.Ульянова	63,03
43	УО МО Барышский р-н	МОУ СОШ поселка Поливаново МО Барышский р-н	63,00
44	ОО администрации МО Мелекесский р-н	МКОУ СОШ №2 р.п. Новая Майна	62,98
45	МУ УО администрации МО Новомалькинский р-н	МОУ Средняякушкская СОШ	62,84
46	ОО администрации МО Старокулаткинский р-н	Старозеленовская СОШ МОУ	62,81
47	УО МО Барышский р-н	МОУ СОШ с. Заречное МО Барышский р-н	62,78
48	МУ УО администрации МО Кузатовский р-н	МОУ СОШ с. Еделево	62,64
49	УО администрации МО Базарносызганский р-н	МКОУ Сосновоборская СОШ	62,57
50	ОО и ДВ администрации МО Радищевский р-н	МБОУ Радищевская СОШ №1	62,14
51	МУ УО администрации МО Новомалькинский р-н	МОУ Елховокустинская СОШ	62,00
52	УО администрации г. Димитровграда	МБОУ СОШ №2 г. Димитровграда	61,79
53	МКУ УО администрации МО Карсунский р-н	МКОУ Белозерская СОШ	61,73
54	УО администрации г. Димитровграда	МБОУ СОШ №22 г. Димитровграда	61,67
55	ОО МО Тереньгульский р-н	МОУ Скугаревская СОШ	61,64
56	УО администрации г.Ульяновска	МБОУ Лицей №40 при УлГУ	61,39
57	УО администрации г. Димитровграда	МБОУ СОШ №17 г. Димитровграда	61,35
58	МУ ОО администрации МО г. Новоульяновск	МОУ Новоульяновская СОШ №2	61,19

**Рейтинг образовательных учреждений
по результатам ЕГЭ 2013 года по общеобразовательным предметам**
(основной этап)

№ п/п	МОУО	Образовательное учреждение	Сред. балл по двум предметам
59	УО администрации г. Ульяновска	МБОУ гимназия №59	61,18
60	МУ УО администрации МО Кузюваговский р-н	МОУ СОШ с. Кивать	61,12
61	УО администрации г. Ульяновска	МБОУ Ульяновский городской лицей при УлГТУ	61,10
62	МУ ОО администрации МО Цильнинский р-н	МОУ Среднетимирязевская СОШ МО Цильнинский р-н	61,00
63	УО администрации г. Ульяновска	МБОУ СОШ № 45	60,96
64	УО администрации г. Димитровграда	МАОУ СОШ №19 им. Героя Советского Союза И.П. Мьгарева г. Димитровграда	60,86
65	УО администрации МО Базарносызганский р-н	МКОУ Базарносызганская СОШ №2	60,82
66	УО администрации МО Сурский р-н	МОУ СОШ с. Астрадамовка	60,74
67	УО МО Инзенский р-н	МОУ Забалульская СОШ	60,53
68	МУ УО МО Чердаклинский р-н	МОУ Татарско-Калмаюрская СОШ им. Д.И. Шарипова	60,53
69	УО администрации МО Николаевский р-н	МОУ Николаевская СОШ	60,52
70	УО МО Ульяновский р-н	МОУ Тимирязевская СОШ	60,52
71	МУ УО МО Чердаклинский р-н	МБОУ Мирновская СОШ	60,48
72	ОО и ДВ администрации МО Радищевский р-н	МОУ Радищевская СОШ №2	60,39
73	МУ УО МО Чердаклинский р-н	МОУ Уразгильдинская СОШ им. Р.Ф. Гареева	60,30
74	МУ УО администрации МО Кузюваговский р-н	МОУ СОШ ст. Налейка	60,22
75	ОО МО Тереньгульский р-н	МОУ Тереньгульская СОШ	60,14
76	МУ УО администрации МО Кузюваговский р-н	МОУ СОШ с. Студенец	60,05
77	МУ УО МО Чердаклинский р-н	МОУ Чердаклинская СОШ №2	60,05
78	МКУ УО администрации МО Карсунский р-н	МБОУ Карсунская СОШ	60,01
79	УО администрации МО Майнский р-н	МБОУ Майнский многопрофильный лицей	59,99
80	УО администрации г. Ульяновска	МБОУ СОШ №75	59,93
81	МУ УО администрации МО Новомальклинский р-н	МОУ Высококоловская СОШ	59,89
82	УО МО Инзенский р-н	МОУ Инзенская СОШ №2	59,85
83	УО МО Барышский р-н	МОУ СОШ №2 МО Барышский р-н	59,72
84	МУ УО МО Чердаклинский р-н	МОУ Абдулловская СОШ	59,70
85	УО администрации г. Ульяновска	МБОУ СОШ №85	59,51
86	ОО администрации МО Новоспасский р-н	МКОУ Фабрично-Выселковская СОШ	59,48
87	ОО МО Тереньгульский р-н	МОУ Сосновская СОШ	59,41

Рейтинг образовательных учреждений
по результатам ЕГЭ 2013 года по общеобразовательным предметам
(основной этап)

№ п/п	МОУО	Образовательное учреждение	Сред. балл по двум предметам
88	УО МО Ульяновский р-н	МОУ Ишевский общеобразовательный многопрофильный лицей им.Н.К. Джорджадзе	59,28
89	МУ ОО администрации МО Цильнинский р-н	МОУ Богданшинская СОШ МО Цильнинский р-н	59,11
90	УО администрации МО Николаевский р-н	МОУ Баевская СОШ	59,07
91	МУ УО МО Чердаклинский р-н	МОУ Енганаевская СОШ	59,00
92	УО администрации МО Павловский р-н	МКОУ Шалкинская СОШ	59,00
93	УО администрации г.Ульяновска	МБОУ СОШ № 86 имени контр-адмирала И.И.Вереникина	58,77
94	УО администрации г.Ульяновска	МБОУ гимназия №44 им. Деева В.Н.	58,65
95	МКУ УО администрации МО Карсунский р-н	ОГКОУ Карсунская КШИ им. генерала-полковника В.С. Чечеватова Симбирский ККЮ	58,56
96	УО администрации МО Павловский р-н	МОУ Павловская СОШ №1	58,54
97	УО администрации г.Ульяновска	МБОУ СОШ № 41	58,52
98	УО МО Барышский р-н	МОУ СОШ №3 имени Героя Советского Союза И.В.Седова МО Барышский р-н	58,46
99	МУ УО МО Чердаклинский р-н	МОУ Богданшинская СОШ	58,44
100	УО МО Ульяновский р-н	МОУ Большеключицкая СОШ имени Н.В. Каштанкина	58,43
101	УО МО Ульяновский р-н	МОУ Салмановская СОШ	58,31
102	УО администрации г.Ульяновска	МБОУ СОШ №8 имени Н. В. Пономарёвой	58,31
103	УО администрации г.Ульяновска	МБОУ СОШ №78	58,21
104	УО администрации г.Ульяновска	МБОУ гимназия №30	58,21
105	УО администрации г.Ульяновска	МБОУ СОШ №15 имени Героя Советского Союза Д. Я. Старостина	58,15
106	УО администрации МО Николаевский р-н	МОУ Татарско-Сайманская СОШ	58,10
107	УО администрации г.Ульяновска	МАОУ СОШ №21	58,09
108	ОО администрации МО Сенгилеевский р-н	МОУ Красногуляевская СОШ	58,07
109	ОО и ДВ администрации МО Радищевский р-н	МОУ Дмитриевская СОШ	58,06
110	МКУ УО администрации МО Карсунский р-н	МКОУ Устьуренская СОШ	57,97
111	УО администрации г.Ульяновска	МБОУ СОШ № 57	57,93
112	УО МО Инзенский р-н	МБОУ Инзенская СОШ №1	57,91
113	ОО и ДВ администрации МО Радищевский р-н	МОУ Калиновская СОШ	57,78
114	УО МО Старомайский р-н	МОУ Новиковская СОШ	57,75
115	УО администрации г. Димитровграда	МБОУ СОШ №23 г. Димитровграда	57,70
116	УО администрации г.Ульяновска	МБОУ СОШ №82	57,64

**Рейтинг образовательных учреждений
по результатам ЕГЭ 2013 года по общеобразовательным предметам**
(основной этап)

№ п/п	МОУО	Образовательное учреждение	Сред. балл по двум предметам
117	УО администрации г. Дмитровграда	Университетский лицей МБОУ г. Дмитровграда	57,58
118	УО МО Ульяновский р-н	МОУ Тетюшская СОШ	57,52
119	МУ УО МО Чердаклинский р-н	МБОУ Чердаклинская СОШ №1	57,47
120	УО администрации г.Ульяновска	МБОУ Многопрофильный лицей №11 им. В.Г. Мендельсона	57,32
121	ОО МО Тереньгульский р-н	МОУ Байдуллинская СОШ	57,30
122	УО администрации г.Ульяновска	МБОУ СОШ №62	57,25
123	УО администрации МО Сурский р-н	МОУ СОШ с. Выползово	57,25
124	УО администрации МО Базарносызганский р-н	МКОУ Базарносызганское СОШ №1	57,22
125	УО администрации г.Ульяновска	МБОУ СОШ №31 имени Героев Свири	57,19
126	УО администрации МО Майнский р-н	МОУ Выровская СОШ	57,18
127	УО администрации МО Майнский р-н	МОУ Тагайская СОШ	57,16
128	МУ УО МО Чердаклинский р-н	МОУ Андреевская СОШ имени Н.Н.Благова	57,14
129	УО администрации г.Ульяновска	МБОУ СОШ №61	57,10
130	ОО администрации МО Новоспасский р-н	МБОУ Новоспасская СОШ №1	57,07
131	МКУ УО администрации МО Карсунский р-н	МКОУ Нагаевская СОШ	57,05
132	ОО администрации МО Сенгилеевский р-н	МОУ Тушинская СОШ МО Сенгилеевский р-н	56,88
133	УО МО Инзенский р-н	МОУ Инзенская СОШ №4	56,87
134	МУ ОО администрации МО Цильнинский р-н	МОУ Малонагагинская СОШ МО Цильнинский р-н	56,83
135	УО МО Ульяновский р-н	МОУ Охотничьяевская СОШ	56,75
136	УО МО Барышский р-н	МОУ СОШ р.п. Измайлово имени Героя Соц. труда Н.Г.Зырина МО Барышский р-н	56,72
137	УО администрации г.Ульяновска	МБОУ Гимназия №24	56,72
138	УО администрации г.Ульяновска	МБОУ Гимназия №65 имени Н. Сафронова	56,71
139	МКУ УО администрации МО Карсунский р-н	МКОУ Вальдиватская СОШ	56,68
140	МУ УО администрации МО Кузоватовский р-н	МОУ СОШ № 2 с. Кузоватово	56,44
141	ОО и ДВ администрации МО Радищевский р-н	МОУ Октябрьская СОШ	56,39
142	МУ ОО администрации МО г. Новоульяновск	МОУ Новоульяновская СОШ №1	56,37
143	УО МО Старомайский р-н	МОУ Краснореченская СОШ	56,32
144	УО администрации МО Сурский р-н	МОУ СОШ с. Кирзять	56,26
145	МКУ УО администрации МО Карсунский р-н	МКОУ Языковская СОШ	56,21

**Рейтинг образовательных учреждений
по результатам ЕГЭ 2013 года по общеобразовательным предметам**
(основной этап)

№ п/п	МОУО	Образовательное учреждение	Сред. балл по двум предметам
146	МУ УО администрации МО Кузюваговский р-н	МОУ СОШ с. Безводка	56,21
147	УО администрации МО Павловский р-н	МОУ Старопичеурская СОШ	56,18
148	УО МО Старомайский р-н	МОУ Дмитриево Помрянская СОШ	56,18
149	Му УО администрации МО вешкаймский р-н	МБОУ Вешкаймская СОШ № 2 имени Б. П. Зиновьева	56,17
150	УО МО Инзенский р-н	МОУ Панциревская СОШ	56,16
151	УО администрации г.Ульяновска	МБОУ СОШ №76	55,98
152	МУ ОО администрации МО Цильнинский р-н	МОУ Староалташнская СОШ МО Цильнинский р-н	55,95
153	МУ УО администрации МО Кузюваговский р-н	МОУ СОШ п. Приволье	55,93
154	УО администрации г.Ульяновска	МБОУ СОШ №25 имени Н.К. Крупской	55,90
155	УО МО Ульяновский р-н	МОУ Ундровский общеобразовательный лицей	55,82
156	УО администрации МО Майнский р-н	МОУ Старомаклаушинская СОШ	55,78
157	МУ УО МО Чердаклинский р-н	МОУ Озерская СОШ	55,71
158	ОО администрации МО Мелекесский р-н	МКОУ СОШ им. Героя Советского Союза В.И. Ерменева с.Сабакаво	55,69
159	УО администрации г.Ульяновска	МБОУ СОШ №9	55,65
160	УО администрации МО Сурский р-н	МОУ СОШ с. Ждамирово	55,64
161	МУ ОО администрации МО Цильнинский р-н	МОУ Верхнегимрянская СОШ МО Цильнинский р-н	55,64
162	УО МО Старомайский р-н	МОУ Старомайская СОШ №1	55,45
163	УО администрации г.Ульяновска	МБОУ Пригородная СОШ	55,36
164	УО МО Барышский р-н	МОУ СОШ р.п. имени Ленина МО Барышский р-н	55,34
165	УО МО Барышский р-н	МОУ СОШ №4 МО Барышский р-н	55,28
166	УО администрации г.Ульяновска	МБОУ СОШ №22 с углубленным изучением иностранных языков	55,28
167	МУ ОО администрации МО Цильнинский р-н	МОУ Степноанненковская СОШ МО Цильнинский р-н	55,22
168	УО администрации г.Ульяновска	МБОУ СОШ №17	55,19
169	МУ УО администрации МО Кузюваговский р-н	МОУ СОШ с. Чертановка	55,15
170	УО МО Барышский р-н	МОУ СОШ с. Живайкино МО Барышский р-н	55,14
171	УО МО Барышский р-н	МОУ СОШ р.п. Старотомошкино МО Барышский р-н	55,09
172	УО администрации г.Ульяновска	МАОУ СОШ №72 с углубленным изучением отдельных предметов	55,07
173	ОО администрации МО Сентилеевский р-н	МОУ Сентилеевская СОШ №2	55,05
174	МУ ОО администрации МО Цильнинский р-н	МОУ Цильнинская СОШ МО Цильнинский р-н	55,04

**Рейтинг образовательных учреждений
по результатам ЕГЭ 2013 года по общеобразовательным предметам**
(основной этап)

№ п/п	МОУО	Образовательное учреждение	Сред. балл по двум предметам
175	МУ УО администрации МО Кузоватовский р-н	МОУ СОШ с. Томылово	55,00
176	УО администрации МО Майнский р-н	МОУ Карлинская СОШ	54,92
177	УО администрации г.Ульяновска	МБОУ СОШ №66	54,84
178	МУ УО администрации МО Кузоватовский р-н	МОУ СОШ с. Стоговка	54,72
179	УО МО Инзенский р-н	МОУ Оькинская СОШ	54,62
180	УО администрации г.Ульяновска	МБОУ СОШ № 47 г. Ульяновска	54,55
181	УО администрации г.Ульяновска	МБОУ СОШ №51 имени А.М.Абдукуова	54,45
182	УО администрации МО Сурский р-н	МОУ СОШ с. Лава	54,32
183	МКУ УО администрации МО Карсунский р-н	МКОУ Уренокарлинская СОШ	54,28
184	Му УО администрации МО вешкаймский р-н	МОУ Бекетовская СОШ	54,26
185	УО администрации МО Павловский р-н	МОУ Баклушинская СОШ	54,25
186	УО администрации г.Ульяновска	МБОУ СОШ № 52	54,23
187	УО администрации г.Ульяновска	МБОУ Лаишевская СОШ	54,08
188	УО МО Барышский р-н	МОУ СОШ СОШ с. Чувакская Решетка МО Барышский р-н	54,07
189	УО администрации г.Ульяновска	МБОУ СОШ №83	54,04
190	УО администрации г.Ульяновска	МБОУ СОШ №32	53,87
191	УО администрации МО Сурский р-н	МБОУ Чебогаевская СОШ	53,50
192	МУ ОО администрации МО Цильнинский р-н	МОУ Красновосходская СОШ МО Цильнинский р-н	53,29
193	УО администрации г.Ульяновска	МБОУ СОШ №29	53,25
194	МУ УО МО Чердаклинский р-н	МОУ Новобелоярская СОШ	53,13
195	УО администрации МО Сурский р-н	МОУ СОШ с. Хмелевка	52,95
196	ОО администрации МО Новоепасский р-н	МБОУ Садовская СОШ	52,87
197	Му УО администрации МО вешкаймский р-н	МОУ Стемасская СОШ	52,86
198	ОО администрации МО Сенгилеевский р-н	МОУ Сликатенская СОШ	52,82
199	ОО администрации МО Мелекесский р-н	МКОУ СОШ с.Тиинск	52,70
200	УО администрации МО Николаевский р-н	МОУ Прасковинская СОШ	52,67
201	УО администрации МО Майнский р-н	МОУ Уржумская СОШ	52,61
202	УО администрации г.Ульяновска	МБОУ СОШ №5 имени С.М.Кирова	52,52
203	УО администрации МО Павловский р-н	МОУ Холстовская СОШ	52,52

**Рейтинг образовательных учреждений
по результатам ЕГЭ 2013 года по общеобразовательным предметам**
(основной этап)

№ п/п	МОУО	Образовательное учреждение	Сред. балл по двум предметам
204	МУ ОО администрации МО Цильнинский р-н	МОУ Крестниковская СОШ МО Цильнинский р-н	52,50
205	УО МО Старомайский р-н	МОУ Татарско Урайкинская СОШ	52,42
206	УО администрации МО Павловский р-н	МОУ Октябрьская СОШ	52,38
207	УО МО Инзенский р-н	МОУ Поддубновская СОШ	52,37
208	УО администрации г.Ульяновска	МБОУ СОШ №37	52,36
209	УО администрации г. Димитровграда	МБОУ СОШ № 9 г. Димитровграда	52,26
210	МУ УО МО Чердаклинский р-н	МОУ Пятисотенная СОШ	52,25
211	УО администрации МО Майнский р-н	МОУ Загоскинская СОШ	52,20
212	УО администрации г.Ульяновска	МБОУ СОШ №58	52,16
213	Му УО администрации МО вешкаймский р-н	МОУ Беклемишевская СОШ	52,14
214	ОО администрации МО Мелекесский р-н	МКОУ СОШ с.Рязаново	52,05
215	УО администрации г.Ульяновска	МБОУ СОШ №42	51,92
216	УО МО Инзенский р-н	МОУ Готовская СОШ	51,84
217	ОО администрации МО Сенгилеевский р-н	МОУ Шиловская СОШ	51,69
218	МУ ОО администрации МО Цильнинский р-н	МОУ Кундюковская СОШ МО Цильнинский р-н	51,55
219	УО администрации МО Сурский р-н	МОУ СОШ с. Сара	51,44
220	УО администрации МО Майнский р-н	МОУ Анненковская СОШ	51,39
221	УО МО Барышский р-н	МОУ СОШ с. Малая Хомутерь МО Барышский р-н	51,36
222	ОО администрации МО Новоспасский р-н	МБОУ Новоспасская СОШ №2	51,28
223	МУ ОО администрации МО г. Новоульяновск	МОУ Криушинская СОШ	51,28
224	ОО администрации МО Мелекесский р-н	МБОУ Зерносовхозская СОШ им.М.Н.Костина п.Новоселки	51,26
225	МУ ОО администрации МО Цильнинский р-н	МОУ Новоалтаинская СОШ МО Цильнинский р-н	51,12
226	Му УО администрации МО вешкаймский р-н	МОУ Чуфаровская СОШ	51,08
227	МУ ОО администрации МО Цильнинский р-н	МОУ Покровская СОШ МО Цильнинский р-н	51,00
228	Му УО администрации МО вешкаймский р-н	МОУ Вешкаймская СОШ № 1	51,00
229	УО администрации МО Майнский р-н	МОУ Абрамовская СОШ	50,81
230	МУ УО МО Чердаклинский р-н	МОУ Суходольская СОШ	50,80
231	МУ ОО администрации МО Цильнинский р-н	МОУ Нижнетимерьянская СОШ МО Цильнинский р-н	50,58
232	МУ УО МО Чердаклинский р-н	МОУ Архангельская СОШ	50,50

**Рейтинг образовательных учреждений
по результатам ЕГЭ 2013 года по общеобразовательным предметам**
(основной этап)

№ п/п	МОУО	Образовательное учреждение	Сред. балл по двум предметам
233	ОО администрации МО Сенгилеевский р-н	МОУ Елаурская СОШ	50,39
234	ОО администрации МО Сенгилеевский р-н	МОУ Алешинская СОШ	50,35
235	УО МО Барышский р-н	МОУ СОШ с. Загирино МО Барышский р-н	50,35
236	УО МО Ульяновский р-н	МОУ Бирючевская СОШ	50,27
237	УО МО Инзенский р-н	МОУ Труслейская СОШ	50,03
238	МКУ УО администрации МО Карсунский р-н	МКОУ Соновская СОШ	50,00
239	УО МО Старомайский р-н	МОУ Матвеевская СОШ	49,97
240	ОО и ДВ администрации МО Радищевский р-н	МОУ Ореховская СОШ	49,96
241	МКУ УО администрации МО Карсунский р-н	МКОУ Большекандаратская СОШ	49,92
242	УО администрации г.Ульяновска	МБОУ Карлинская СОШ	49,83
243	ОО администрации МО Новоспасский р-н	МКОУ Красносельская СОШ	49,76
244	УО МО Инзенский р-н	МОУ Чамзинская СОШ	49,71
245	Му УО администрации МО вешкаймский р-н	МОУ Каргинская СОШ	49,68
246	УО администрации г.Ульяновска	МБОУ СОШ №64	49,63
247	УО администрации г.Ульяновска	МБОУ СОШ №70	49,49
248	УО администрации г.Ульяновска	МБОУ СОШ №63	49,42
249	УО МО Старомайский р-н	МОУ Большекандалинская СОШ	49,36
250	УО администрации МО Николаевский р-н	МОУ Канадеевская СОШ	49,27
251	МУ УО администрации МО Новомалыклинский р-н	МОУ Новочеремпанская СОШ	49,19
252	УО администрации МО Павловский р-н	МОУ Шиковская СОШ	49,14
253	УО МО Старомайский р-н	МОУ Малокандалинская СОШ	49,11
254	ОО администрации МО Мелекесский р-н	МКОУ СОШ №1 р.п. Мулловка	48,75
255	УО администрации МО Майнский р-н	МОУ Игнатовская СОШ	48,70
256	УО МО Старомайский р-н	МОУ Русскоюрткульская СОШ	48,45
257	УО МО Инзенский р-н	МОУ Валгусская СОШ	48,33
258	УО администрации г.Ульяновска	МБОУ СОШ №53	48,33
259	УО МО Инзенский р-н	МОУ Инзенская СОШ №3	48,33
260	УО МО Инзенский р-н	МОУ Коржевская СОШ	48,31
261	УО администрации г.Ульяновска	МБОУ СОШ №46 имени И.С. Полбина	47,98

**Рейтинг образовательных учреждений
по результатам ЕГЭ 2013 года по общеобразовательным предметам**
(основной этап)

№ п/п	МОУО	Образовательное учреждение	Сред. балл по двум предметам
262	ОО администрации МО Мелекесский р-н	МКОУ СОШ с.Александровка	47,92
263	УО администрации г.Ульяновска	МБОУ Баратаевская СОШ	47,60
264	УО администрации г.Ульяновска	МБОУ СОШ №73 г. Ульяновска	47,57
265	УО администрации МО Сурский р-н	МОУ СОШ с. Б-Кувай	47,56
266	МУ ОО администрации МО Цильнинский р-н	МОУ Елховоозернская СОШ МО Цильнинский р-н	47,51
267	УО администрации МО Николаевский р-н	МОУ Давыдовская СОШ	47,44
268	УО МО Барышский р-н	МОУ СОШ с. Новая Бекшанка МО Барышский р-н	47,38
269	ОО администрации МО Новоспасский р-н	МКОУ Репьевская СОШ	47,22
270	УО администрации г.Ульяновска	МБОУ СОШ №74	47,21
271	УО администрации г.Ульяновска	МБОУ СОШ №55 с изучением культур народов Поволжья	47,14
272	ОО МО Тереньгульский р-н	МОУ Большеборлинская СОШ	47,13
273	МУ УО МО Чердаклинский р-н	МОУ Крестово-Городищенская СОШ	47,11
274	УО МО Старомайский р-н	МОУ Желяевская СОШ	47,10
275	УО МО Ульяновский р-н	МОУ Шумовская СОШ	46,96
276	УО администрации г.Ульяновска	МБОУ СОШ №48 имени Героя России Д.С. Кожемякина	46,90
277	ОО МО Тереньгульский р-н	МОУ Солдатско-Ташлинская СОШ	46,87
278	ОО администрации МО Сенгилеевский р-н	МОУ Русско-Бектяшкинская СОШ МО Сенгилеевский р-н	46,35
279	УО администрации г.Ульяновска	МБОУ СОШ №10	46,33
280	МУ УО администрации МО вешкаймский р-н	МОУ Шарловская СОШ	46,27
281	УО администрации МО Николаевский р-н	МОУ Тешловская СОШ	46,21
282	УО администрации г.Ульяновска	МБОУ Отраденская СОШ	46,06
283	МУ УО МО Чердаклинский р-н	МБОУ Первомайская СОШ	46,02
284	ОО администрации МО Новоспасский р-н	МКОУ Гроицко-Сунгурская СОШ	46,00
285	УО администрации г. Димитровграда	МБОУ СОШ №10 г. Димитровграда	46,00
286	ОО МО Тереньгульский р-н	МОУ Михайловская СОШ	45,63
287	ОО администрации МО Сенгилеевский р-н	МОУ Артюшкинская СОШ	45,54
288	УО МО Барышский р-н	МОУ СОШ с. Калда МО Барышский р-н	45,53
289	МУ УО администрации МО вешкаймский р-н	МОУ Ермоловская СОШ имени П.Д.Дорогойченко	44,94
290	ОО администрации МО Сенгилеевский р-н	МОУ Цемзаводская СОШ	44,67

**Рейтинг образовательных учреждений
по результатам ЕГЭ 2013 года по общеобразовательным предметам**
(основной этап)

№ п/п	МОУО	Образовательное учреждение	Сред. балл по двум предметам
291	УО администрации г.Ульяновска	МБОУ СОШ №49	44,35
292	ОО администрации МО Мелекесский р-н	МКОУ СОШ имени Героя Социалистического Труда Я.М.Вади́на п.Дивный	44,00
293	МКУ УО администрации МО Карсунский р-н	МКОУ Новопогореловская СОШ	43,91
294	ОО администрации МО Мелекесский р-н	МКОУ СОШ с. Никольское-на-Черемшане	43,71
295	УО администрации г.Ульяновска	МБОУ СОШ № 56	43,39
296	УО администрации г.Ульяновска	МБОУ Кроговская СОШ	43,33
297	УО администрации г.Ульяновска	МБОУ СОШ №27	41,81
298	ОО МО Тереньгульский р-н	МОУ Ясашноташлинская СОШ	40,85
299	УО администрации г.Ульяновска	МБОУ СОШ №12	40,69
300	ОО администрации МО Мелекесский р-н	МКОУ СОШ с.Филипповка	40,67
301	УО администрации г.Ульяновска	МБОУ СОШ п.Плодовый	40,65
302	УО администрации г. Димитровграда	МБОУ СОШ № 16 г. Димитровграда	38,50
303	УО администрации МО Сурский р-н	МОУ СОШ с. Кезьмино	38,25
304	ОО МО Тереньгульский р-н	МОУ Красноробская СОШ	37,71
305	МУ ОО администрации МО Цильнинский р-н	МОУ Мокробротурнинская СОШ МО Цильнинский р-н	37,33

Базарносызганский район
Результаты ЕГЭ по образовательным учреждениям (основной этап)

Русский язык

КОД ОУ	Образовательное учреждение	Всего экзаменуемых	Ср. балл	Минимальный балл			
				не набрали		набрали	
				чел.	%	чел.	%
24001	МКОУ Базарносызганское СОШ №1	41	56,88	0	0	41	100
24002	МКОУ Базарносызганская СОШ №2	26	61,15	0	0	26	100
24005	МКОУ Сосновоборская СОШ	12	61,67	0	0	12	100

Математика

КОД ОУ	Образовательное учреждение	Всего экзаменуемых	Ср. балл	Минимальный балл			
				не набрали		набрали	
				чел.	%	чел.	%
24001	МКОУ Базарносызганское СОШ №1	41	51,73	0	0	41	100
24002	МКОУ Базарносызганская СОШ №2	26	53,38	0	0	26	100
24005	МКОУ Сосновоборская СОШ	12	56,58	0	0	12	100

Физика

КОД ОУ	Образовательное учреждение	Всего экзаменуемых	Ср. балл	Минимальный балл			
				не набрали		набрали	
				чел.	%	чел.	%
24001	МКОУ Базарносызганское СОШ №1	18	58,67	0	0	18	100
24002	МКОУ Базарносызганская СОШ №2	8	60,63	1	12,5	7	87,5
24005	МКОУ Сосновоборская СОШ	4	60,75	0	0	4	100

Химия

КОД ОУ	Образовательное учреждение	Всего экзаменуемых	Ср. балл	Минимальный балл			
				не набрали		набрали	
				чел.	%	чел.	%
24001	МКОУ Базарносызганское СОШ №1	2	50,5	0	0	2	100
24002	МКОУ Базарносызганская СОШ №2	4	67,25	0	0	4	100

Информатика

КОД ОУ	Образовательное учреждение	Всего экзаменуемых	Ср. балл	Минимальный балл			
				не набрали		набрали	
				чел.	%	чел.	%
24001	МКОУ Базарносызганское СОШ №1	2	69	0	0	2	100
24002	МКОУ Базарносызганская СОШ №2	3	65	0	0	3	100
24005	МКОУ Сосновоборская СОШ	1	78	0	0	1	100

Биология

КОД ОУ	Образовательное учреждение	Всего экзаменуемых	Ср. балл	Минимальный балл			
				не набрали		набрали	
				чел.	%	чел.	%
24001	МКОУ Базарносызганское СОШ №1	7	60,57	0	0	7	100
24002	МКОУ Базарносызганская СОШ №2	5	66,4	0	0	5	100
24005	МКОУ Сосновоборская СОШ	8	64,75	0	0	8	100

История

КОД ОУ	Образовательное учреждение	Всего экзаменуемых	Ср. балл	Минимальный балл			
				не набрали		набрали	
				чел.	%	чел.	%
24001	МКОУ Базарносызганское СОШ №1	9	57,67	0	0	9	100
24002	МКОУ Базарносызганская СОШ №2	7	64,14	0	0	7	100
24005	МКОУ Сосновоборская СОШ	4	68	0	0	4	100

География

КОД ОУ	Образовательное учреждение	Всего экзаменуемых	Ср. балл	Минимальный балл			
				не набрали		набрали	
				чел.	%	чел.	%
24001	МКОУ Базарносызганское СОШ №1	3	47,67	0	0	3	100

Английский язык

КОД ОУ	Образовательное учреждение	Всего экзаменуемых	Ср. балл	Минимальный балл			
				не набрали		набрали	
				чел.	%	чел.	%
24001	МКОУ Базарносызганское СОШ №1	1	69	0	0	1	100
24002	МКОУ Базарносызганская СОШ №2	1	80	0	0	1	100

Обществознание

КОД ОУ	Образовательное учреждение	Всего экзаменуемых	Ср. балл	Минимальный балл			
				не набрали		набрали	
				чел.	%	чел.	%
24001	МКОУ Базарносызганское СОШ №1	27	64,81	1	3,7	26	96,3
24002	МКОУ Базарносызганская СОШ №2	20	64,7	0	0	20	100
24005	МКОУ Сосновоборская СОШ	10	66,1	0	0	10	100

Литература

КОД ОУ	Образовательное учреждение	Всего экзаменуемых	Ср. балл	Минимальный балл			
				не набрали		набрали	
				чел.	%	чел.	%
24001	МКОУ Базарносызганское СОШ №1	2	50,5	0	0	2	100

Барышский район
Результаты ЕГЭ по образовательным учреждениям (основной этап)

Русский язык

КОД ОУ	Образовательное учреждение	Всего экзаменуемых	Ср. балл	Минимальный балл			
				не набрали		набрали	
				чел.	%	чел.	%
3002	МОУ СОШ с. Новая Бекшанка	4	50,75	0	0	4	100
3004	МОУ СОШ с. Загарино	8	57	0	0	8	100
3006	МОУ СОШ с. Акшугат	7	67,14	0	0	7	100
3007	МОУ СОШ с. Малая Хомутерь	4	57	0	0	4	100
3008	МОУ СОШ с. Живайкино	6	58	0	0	6	100
3009	МОУ СОШ с. Калда	11	48,91	1	9,09	10	90,91
3010	МОУ СОШ р.п. Старотимощкино	22	55	1	4,55	21	95,45
3011	МОУ СОШ п. Поливаново	6	59,67	1	16,67	5	83,33
3012	МОУ СОШ с. Заречное	10	69,9	0	0	10	100
3013	МОУ СОШ р.п. им. Ленина	14	62,21	0	0	14	100
3014	МОУ СОШ р.п. Жадовка	8	65,88	0	0	8	100
3015	МОУ СОШ р.п. Измайлово им. Героя Соц. труда Н.Г.Зырина	14	59,29	0	0	14	100
3016	МОУ СОШ СОШ с. Чувашская Решетка	4	64,5	0	0	4	100
3101	МОУ СОШ №1 им. Героя России Ю.Д.Недвиги	39	68,08	0	0	39	100
3102	МОУ СОШ №2	16	63,63	0	0	16	100
3103	МОУ СОШ №3 им. Героя Советского Союза И.В.Седова	17	60,94	0	0	17	100
3104	МОУ СОШ №4	21	60,14	1	4,76	20	95,24

Математика

КОД ОУ	Образовательное учреждение	Всего экзаменуемых	Ср. балл	Минимальный балл			
				не набрали		набрали	
				чел.	%	чел.	%
3002	МОУ СОШ с. Новая Бекшанка	4	44	0	0	4	100
3004	МОУ СОШ с. Загарино	8	38,25	0	0	8	100
3006	МОУ СОШ с. Акшугат	7	62,29	0	0	7	100
3007	МОУ СОШ с. Малая Хомутерь	4	51	0	0	4	100
3008	МОУ СОШ с. Живайкино	6	45,33	0	0	6	100
3009	МОУ СОШ с. Калда	11	46,64	1	9,09	10	90,91
3010	МОУ СОШ р.п. Старотимощкино	22	48,05	1	4,55	21	95,45
3011	МОУ СОШ п. Поливаново	6	55,5	1	16,67	5	83,33
3012	МОУ СОШ с. Заречное	10	54,8	0	0	10	100
3013	МОУ СОШ р.п. им. Ленина	14	46,71	0	0	14	100
3014	МОУ СОШ р.п. Жадовка	8	59	0	0	8	100
3015	МОУ СОШ р.п. Измайлово им. Героя Соц. труда Н.Г.Зырина	14	40,21	0	0	14	100
3016	МОУ СОШ СОШ с. Чувашская Решетка	4	35	0	0	4	100
3101	МОУ СОШ №1 им. Героя России Ю.Д.Недвиги	39	55,64	0	0	39	100
3102	МОУ СОШ №2	16	54,69	0	0	16	100
3103	МОУ СОШ №3 им. Героя Советского Союза И.В.Седова	17	50,18	0	0	17	100
3104	МОУ СОШ №4	21	44,38	1	4,76	20	95,24

Физика

КОД ОУ	Образовательное учреждение	Всего экзаменуемых	Ср. балл	Минимальный балл			
				не набрали		набрали	
				чел.	%	чел.	%
3008	МОУ СОШ с. Живайкино	2	52	0	0	2	100
3010	МОУ СОШ р.п. Старотимощкино	5	55,8	0	0	5	100
3011	МОУ СОШ п. Поливаново	2	55,5	0	0	2	100
3013	МОУ СОШ р.п. им. Ленина	6	44	0	0	6	100
3014	МОУ СОШ р.п. Жадовка	2	62,5	0	0	2	100
3015	МОУ СОШ р.п. Измайлово им. Героя Соц. труда Н.Г.Зырина	1	75	0	0	1	100
3101	МОУ СОШ №1 им. Героя России Ю.Д.Недвиги	12	63	0	0	12	100
3102	МОУ СОШ №2	8	62,63	0	0	8	100
3103	МОУ СОШ №3 им. Героя Советского Союза И.В.Седова	4	52,75	0	0	4	100
3104	МОУ СОШ №4	5	60,8	0	0	5	100

Биология

КОД ОУ	Образовательное учреждение	Всего экзаменуемых	Ср. балл	Минимальный балл			
				не набрали		набрали	
				чел.	%	чел.	%
3004	МОУ СОШ с. Загарино	7	47,86	0	0	7	100
3006	МОУ СОШ с. Акшугат	5	62,2	0	0	5	100
3007	МОУ СОШ с. Малая Хомутерь	2	43,5	0	0	2	100
3008	МОУ СОШ с. Живайкино	1	82	0	0	1	100
3009	МОУ СОШ с. Калда	5	50,6	0	0	5	100
3010	МОУ СОШ р.п. Старотимощкино	5	56,2	0	0	5	100
3011	МОУ СОШ п. Поливаново	3	70,33	0	0	3	100
3012	МОУ СОШ с. Заречное	6	63	1	16,67	5	83,33
3013	МОУ СОШ р.п. им. Ленина	5	57,2	0	0	5	100
3014	МОУ СОШ р.п. Жадовка	3	62,67	0	0	3	100
3015	МОУ СОШ р.п. Измайлово им. Героя Соц. труда Н.Г.Зырина	4	56,5	0	0	4	100
3016	МОУ СОШ СОШ с. Чувашская Решетка	1	74	0	0	1	100
3101	МОУ СОШ №1 им. Героя России Ю.Д.Недвиги	14	74,36	0	0	14	100
3102	МОУ СОШ №2	7	46,29	1	14,29	6	85,71
3103	МОУ СОШ №3 им. Героя Советского Союза И.В.Седова	5	68,4	0	0	5	100
3104	МОУ СОШ №4	7	57,29	0	0	7	100

География

КОД ОУ	Образовательное учреждение	Всего экзаменуемых	Ср. балл	Минимальный балл			
				не набрали		набрали	
				чел.	%	чел.	%
3010	МОУ СОШ р.п. Старотимощкино	1	94	0	0	1	100

Барышский район
Результаты ЕГЭ по образовательным учреждениям (основной этап)

Химия

КОД ОУ	Образовательное учреждение	Всего экзаменуемых	Ср. балл	Минимальный балл			
				не набрали		набрали	
				чел.	%	чел.	%
3004	МОУ СОШ с. Загарино	1	86	0	0	1	100
3010	МОУ СОШ р.п. Старотимешкино	4	73,25	0	0	4	100
3011	МОУ СОШ п. Поливаново	2	97,5	0	0	2	100
3012	МОУ СОШ с. Заречное	3	69	0	0	3	100
3013	МОУ СОШ р.п. им. Ленина	3	73	0	0	3	100
3014	МОУ СОШ р.п. Жадовка	1	86	0	0	1	100
3015	МОУ СОШ р.п. Измайлово им. Героя Соц. труда Н.Г.Зырина	1	57	0	0	1	100
3016	МОУ СОШ СОШ с. Чувашская Решетка	1	67	0	0	1	100
3101	МОУ СОШ №1 им. Героя России Ю.Д.Недви́ги	9	74,33	0	0	9	100
3102	МОУ СОШ №2	1	58	0	0	1	100
3103	МОУ СОШ №3 им. Героя Советского Союза И.В.Седова	1	74	0	0	1	100
3104	МОУ СОШ №4	7	67,71	0	0	7	100

Информатика

КОД ОУ	Образовательное учреждение	Всего экзаменуемых	Ср. балл	Минимальный балл			
				не набрали		набрали	
				чел.	%	чел.	%
3010	МОУ СОШ р.п. Старотимешкино	1	42	0	0	1	100
3013	МОУ СОШ р.п. им. Ленина	2	65	0	0	2	100
3014	МОУ СОШ р.п. Жадовка	1	68	0	0	1	100
3015	МОУ СОШ р.п. Измайлово им. Героя Соц. труда Н.Г.Зырина	1	75	0	0	1	100
3101	МОУ СОШ №1 им. Героя России Ю.Д.Недви́ги	4	67	0	0	4	100
3103	МОУ СОШ №3 им. Героя Советского Союза И.В.Седова	1	42	0	0	1	100

История

КОД ОУ	Образовательное учреждение	Всего экзаменуемых	Ср. балл	Минимальный балл			
				не набрали		набрали	
				чел.	%	чел.	%
3006	МОУ СОШ с. Акшугат	3	57,33	0	0	3	100
3009	МОУ СОШ с. Калда	4	40	1	25	3	75
3011	МОУ СОШ п. Поливаново	1	67	0	0	1	100
3012	МОУ СОШ с. Заречное	1	63	0	0	1	100
3013	МОУ СОШ р.п. им. Ленина	1	40	0	0	1	100
3015	МОУ СОШ р.п. Измайлово им. Героя Соц. труда Н.Г.Зырина	8	66,25	0	0	8	100
3016	МОУ СОШ СОШ с. Чувашская Решетка	2	55,5	0	0	2	100
3101	МОУ СОШ №1 им. Героя России Ю.Д.Недви́ги	11	48,73	1	9,09	10	90,91
3102	МОУ СОШ №2	1	67	0	0	1	100
3103	МОУ СОШ №3 им. Героя Советского Союза И.В.Седова	1	75	0	0	1	100
3104	МОУ СОШ №4	2	42,5	0	0	2	100

Английский язык

КОД ОУ	Образовательное учреждение	Всего экзаменуемых	Ср. балл	Минимальный балл			
				не набрали		набрали	
				чел.	%	чел.	%
3101	МОУ СОШ №1 им. Героя России Ю.Д.Недви́ги	2	57,5	0	0	2	100
3104	МОУ СОШ №4	1	55	0	0	1	100

Немецкий язык

КОД ОУ	Образовательное учреждение	Всего экзаменуемых	Ср. балл	Минимальный балл			
				не набрали		набрали	
				чел.	%	чел.	%
3012	МОУ СОШ с. Заречное	1	50	0	0	1	100

Обществознание

КОД ОУ	Образовательное учреждение	Всего экзаменуемых	Ср. балл	Минимальный балл			
				не набрали		набрали	
				чел.	%	чел.	%
3004	МОУ СОШ с. Загарино	5	55,4	0	0	5	100
3006	МОУ СОШ с. Акшугат	7	70	0	0	7	100
3007	МОУ СОШ с. Малая Хомутерь	1	46	0	0	1	100
3008	МОУ СОШ с. Живайкино	6	58,67	0	0	6	100
3009	МОУ СОШ с. Калда	9	39,67	3	33,33	6	66,67
3010	МОУ СОШ р.п. Старотимешкино	8	61,25	0	0	8	100
3011	МОУ СОШ п. Поливаново	4	59,25	0	0	4	100
3012	МОУ СОШ с. Заречное	6	63	0	0	6	100
3013	МОУ СОШ р.п. им. Ленина	8	58,63	1	12,5	7	87,5
3014	МОУ СОШ р.п. Жадовка	5	62	0	0	5	100
3015	МОУ СОШ р.п. Измайлово им. Героя Соц. труда Н.Г.Зырина	10	62,9	0	0	10	100
3016	МОУ СОШ СОШ с. Чувашская Решетка	3	53,67	0	0	3	100
3101	МОУ СОШ №1 им. Героя России Ю.Д.Недви́ги	20	63,75	0	0	20	100
3102	МОУ СОШ №2	15	65,27	0	0	15	100
3103	МОУ СОШ №3 им. Героя Советского Союза И.В.Седова	8	65,5	0	0	8	100
3104	МОУ СОШ №4	7	58,71	1	14,29	6	85,71

Барышский район
Результаты ЕГЭ по образовательным учреждениям (основной этап)

Литература

КОД ОУ	Образовательное учреждение	Всего экзаме- нуемых	Ср. балл	Минимальный балл			
				не набрали		набрали	
				чел.	%	чел.	%
3015	МОУ СОШ р.п. Измайлово им. Героя Соц. труда Н.Г.Зырина	1	78	0	0	1	100

Вешкаймский район
Результаты ЕГЭ по образовательным учреждениям (основной этап)

Русский язык

КОД ОУ	Образовательное учреждение	Всего экзаме- нуемых	Ср. балл	Минимальный балл			
				не набрали		набрали	
				чел.	%	чел.	%
4001	МОУ Вешкаймская СОШ № 1	3	56	0	0	3	100
4002	МБОУ Вешкаймская СОШ № 2 им. Б. П. Зиновьева	34	64,59	0	0	34	100
4003	МОУ Чуфаровская СОШ	16	54,44	0	0	16	100
4006	МОУ Каргинская СОШ	15	52,93	0	0	15	100
4007	МОУ Бекетовская СОШ	8	60,38	0	0	8	100
4008	МОУ Шарловская СОШ	8	52,25	0	0	8	100
4009	МОУ Беклемишевская СОШ	8	59,5	0	0	8	100
4010	МОУ Стемасская СОШ	4	63,25	0	0	4	100
4012	МОУ Ермоловская СОШ им. П.Д.Дорогойченко	9	52,33	0	0	9	100

Математика

КОД ОУ	Образовательное учреждение	Всего экзаме- нуемых	Ср. балл	Минимальный балл			
				не набрали		набрали	
				чел.	%	чел.	%
4001	МОУ Вешкаймская СОШ № 1	3	46,67	0	0	3	100
4002	МБОУ Вешкаймская СОШ № 2 им. Б. П. Зиновьева	34	46,94	0	0	34	100
4003	МОУ Чуфаровская СОШ	16	46,38	0	0	16	100
4006	МОУ Каргинская СОШ	15	41,8	1	6,67	14	93,33
4007	МОУ Бекетовская СОШ	8	53,25	0	0	8	100
4008	МОУ Шарловская СОШ	8	44	0	0	8	100
4009	МОУ Беклемишевская СОШ	8	40,5	0	0	8	100
4010	МОУ Стемасская СОШ	4	44	0	0	4	100
4012	МОУ Ермоловская СОШ им. П.Д.Дорогойченко	9	34,67	0	0	9	100

Физика

КОД ОУ	Образовательное учреждение	Всего экзаме- нуемых	Ср. балл	Минимальный балл			
				не набрали		набрали	
				чел.	%	чел.	%
4001	МОУ Вешкаймская СОШ № 1	1	46	0	0	1	100
4002	МБОУ Вешкаймская СОШ № 2 им. Б. П. Зиновьева	8	52,5	1	12,5	7	87,5
4003	МОУ Чуфаровская СОШ	1	41	0	0	1	100
4006	МОУ Каргинская СОШ	4	45	0	0	4	100
4007	МОУ Бекетовская СОШ	3	35	2	66,67	1	33,33
4008	МОУ Шарловская СОШ	1	45	0	0	1	100
4009	МОУ Беклемишевская СОШ	6	47,83	0	0	6	100
4010	МОУ Стемасская СОШ	2	45	0	0	2	100
4012	МОУ Ермоловская СОШ им. П.Д.Дорогойченко	5	49,6	0	0	5	100

Химия

КОД ОУ	Образовательное учреждение	Всего экзаме- нуемых	Ср. балл	Минимальный балл			
				не набрали		набрали	
				чел.	%	чел.	%
4002	МБОУ Вешкаймская СОШ № 2 им. Б. П. Зиновьева	3	62	0	0	3	100
4003	МОУ Чуфаровская СОШ	2	64,5	0	0	2	100
4007	МОУ Бекетовская СОШ	1	63	0	0	1	100

Информатика

КОД ОУ	Образовательное учреждение	Всего экзаме- нуемых	Ср. балл	Минимальный балл			
				не набрали		набрали	
				чел.	%	чел.	%
4002	МБОУ Вешкаймская СОШ № 2 им. Б. П. Зиновьева	4	60,75	0	0	4	100
4006	МОУ Каргинская СОШ	1	65	0	0	1	100
4012	МОУ Ермоловская СОШ им. П.Д.Дорогойченко	2	51,5	0	0	2	100

Биология

КОД ОУ	Образовательное учреждение	Всего экзаме- нуемых	Ср. балл	Минимальный балл			
				не набрали		набрали	
				чел.	%	чел.	%
4001	МОУ Вешкаймская СОШ № 1	3	46,67	0	0	3	100
4002	МБОУ Вешкаймская СОШ № 2 им. Б. П. Зиновьева	9	58,67	0	0	9	100
4003	МОУ Чуфаровская СОШ	9	51,78	0	0	9	100
4006	МОУ Каргинская СОШ	9	44,33	2	22,22	7	77,78
4007	МОУ Бекетовская СОШ	2	69	0	0	2	100
4008	МОУ Шарловская СОШ	5	34	2	40	3	60
4009	МОУ Беклемишевская СОШ	7	57,86	0	0	7	100
4010	МОУ Стемасская СОШ	3	51	0	0	3	100
4012	МОУ Ермоловская СОШ им. П.Д.Дорогойченко	6	44,5	1	16,67	5	83,33

Обществознание

КОД ОУ	Образовательное учреждение	Всего экзаме- нуемых	Ср. балл	Минимальный балл			
				не набрали		набрали	
				чел.	%	чел.	%
4001	МОУ Вешкаймская СОШ № 1	3	56,33	0	0	3	100
4002	МБОУ Вешкаймская СОШ № 2 им. Б. П. Зиновьева	30	55,47	2	6,67	28	93,33
4003	МОУ Чуфаровская СОШ	13	52	1	7,69	12	92,31
4006	МОУ Каргинская СОШ	10	59,9	0	0	10	100
4007	МОУ Бекетовская СОШ	4	51,5	1	25	3	75
4008	МОУ Шарловская СОШ	6	51,17	1	16,67	5	83,33
4009	МОУ Беклемишевская СОШ	6	55,5	0	0	6	100
4012	МОУ Ермоловская СОШ им. П.Д.Дорогойченко	5	43,4	1	20	4	80

Вешкаймский район
Результаты ЕГЭ по образовательным учреждениям (основной этап)

История

КОД ОУ	Образовательное учреждение	Всего экза- мующих	Ср. балл	Минимальный балл			
				не набрали		набрали	
				чел.	%	чел.	%
4002	МБОУ Вешкаймская СОШ № 2 им. Б. П. Зиновьева	6	45	0	0	6	100
4003	МОУ Чуфаровская СОШ	6	51,5	0	0	6	100
4006	МОУ Каргинская СОШ	3	45	1	33,33	2	66,67
4007	МОУ Бекетовская СОШ	1	44	0	0	1	100
4008	МОУ Шарловская СОШ	2	48	0	0	2	100

География

КОД ОУ	Образовательное учреждение	Всего экза- мующих	Ср. балл	Минимальный балл			
				не набрали		набрали	
				чел.	%	чел.	%
4003	МОУ Чуфаровская СОШ	3	48,33	0	0	3	100

Английский язык

КОД ОУ	Образовательное учреждение	Всего экза- мующих	Ср. балл	Минимальный балл			
				не набрали		набрали	
				чел.	%	чел.	%
4002	МБОУ Вешкаймская СОШ № 2 им. Б. П. Зиновьева	2	71,5	0	0	2	100

Немецкий язык

КОД ОУ	Образовательное учреждение	Всего экза- мующих	Ср. балл	Минимальный балл			
				не набрали		набрали	
				чел.	%	чел.	%
4003	МОУ Чуфаровская СОШ	1	43	0	0	1	100

Литература

КОД ОУ	Образовательное учреждение	Всего экза- мующих	Ср. балл	Минимальный балл			
				не набрали		набрали	
				чел.	%	чел.	%
4002	МБОУ Вешкаймская СОШ № 2 им. Б. П. Зиновьева	2	84	0	0	2	100
4006	МОУ Каргинская СОШ	2	66	0	0	2	100
4010	МОУ Стемасская СОШ	1	68	0	0	1	100

Выпускники прошлых лет
Результаты ЕГЭ по образовательным учреждениям (основной этап)

Русский язык

КОД ОУ	Образовательное учреждение	Всего экзамен- уемых	Ср. балл	Минимальный балл			
				не набрали		набрали	
				чел.	%	чел.	%
ВПЛ	Выпускники прошлых лет	102	58,64	5	4,9	97	95,1

Математика

КОД ОУ	Образовательное учреждение	Всего экзамен- уемых	Ср. балл	Минимальный балл			
				не набрали		набрали	
				чел.	%	чел.	%
ВПЛ	Выпускники прошлых лет	80	36,4	17	21,25	63	78,75

Физика

КОД ОУ	Образовательное учреждение	Всего экзамен- уемых	Ср. балл	Минимальный балл			
				не набрали		набрали	
				чел.	%	чел.	%
ВПЛ	Выпускники прошлых лет	41	45,83	9	21,95	32	78,05

Химия

КОД ОУ	Образовательное учреждение	Всего экзамен- уемых	Ср. балл	Минимальный балл			
				не набрали		набрали	
				чел.	%	чел.	%
ВПЛ	Выпускники прошлых лет	20	45,4	3	15	17	85

Информатика

КОД ОУ	Образовательное учреждение	Всего экзамен- уемых	Ср. балл	Минимальный балл			
				не набрали		набрали	
				чел.	%	чел.	%
ВПЛ	Выпускники прошлых лет	5	63	0	0	5	100

Биология

КОД ОУ	Образовательное учреждение	Всего экзамен- уемых	Ср. балл	Минимальный балл			
				не набрали		набрали	
				чел.	%	чел.	%
ВПЛ	Выпускники прошлых лет	31	51,77	3	9,68	28	90,32

История

КОД ОУ	Образовательное учреждение	Всего экзамен- уемых	Ср. балл	Минимальный балл			
				не набрали		набрали	
				чел.	%	чел.	%
ВПЛ	Выпускники прошлых лет	34	46,41	5	14,71	29	85,29

География

КОД ОУ	Образовательное учреждение	Всего экзамен- уемых	Ср. балл	Минимальный балл			
				не набрали		набрали	
				чел.	%	чел.	%
ВПЛ	Выпускники прошлых лет	1	50	0	0	1	100

Английский язык

КОД ОУ	Образовательное учреждение	Всего экзамен- уемых	Ср. балл	Минимальный балл			
				не набрали		набрали	
				чел.	%	чел.	%
ВПЛ	Выпускники прошлых лет	16	59,75	2	12,5	14	87,5

Обществознание

КОД ОУ	Образовательное учреждение	Всего экзамен- уемых	Ср. балл	Минимальный балл			
				не набрали		набрали	
				чел.	%	чел.	%
ВПЛ	Выпускники прошлых лет	65	55,29	5	7,69	60	92,31

Литература

КОД ОУ	Образовательное учреждение	Всего экзамен- уемых	Ср. балл	Минимальный балл			
				не набрали		набрали	
				чел.	%	чел.	%
ВПЛ	Выпускники прошлых лет	10	44,9	2	20	8	80

ДепПрофобразования
Результаты ЕГЭ по образовательным учреждениям (основной этап)

Русский язык

КОД ОУ	Образовательное учреждение	Всего экзаменуемых	Ср. балл	Минимальный балл			
				не набрали		набрали	
				чел.	%	чел.	%
2102	Техникум ДИТИ – филиал ФГАОУ ВПО НИЯУ МИФИ	4	49	1	25	3	75
2103	ОГБОУ СПО Дмитровградское музыкальное училище (техникум)	8	64,13	0	0	8	100
2105	ОГБОУ СПО Дмитровградский технический колледж	7	44,57	2	28,57	5	71,43
2106	ОБГОУ СПО Дмитровградский механико-технологический колледж молочной промышленности	2	55	0	0	2	100
2108	ОГБОУ СПО Дмитровградский техникум строительной индустрии	6	40,17	1	16,67	5	83,33
2109	ОГБОУ СПО ДТТТ им. Героя Советского Союза М.С. Чернова	7	46,29	1	14,29	6	85,71
3201	ОГБОУ СПО Жадовский сельскохозяйственный техникум	3	55,33	0	0	3	100
3204	Барышский колледж - филиал ФГБОУ ВПО УлГТУ	1	54	0	0	1	100
5102	ОГБОУ СПО Инзенский государственный техникум отраслевых технологий, экономики и права	32	33,44	19	59,38	13	40,63
6101	ОГБОУ СПО Технологический техникум р.п. Карсун	7	42,43	3	42,86	4	57,14
6102	ОГБОУ СПО Карсунский медицинский техникум	8	54,13	1	12,5	7	87,5
7101	ОГБОУ СПО технологический техникум р.п. Кузоватово	2	50,5	1	50	1	50
10101	ОГБОУ НПО ПУ №38 р.п. Николаевка	5	41,4	1	20	4	80
12101	ОГБОУ НПО ПУ № 25	1	28	1	100	0	0
13101	ОГБОУ СПО технологический техникум р.п. Павловка	5	40,6	1	20	4	80
14101	ОГБОУ НПО ПУ №36 р.п. Радищево	2	34	1	50	1	50
15101	ОГБОУ СПО Сенгилеевский технологический техникум	1	55	0	0	1	100
15102	ОГБОУ СПО Сенгилеевский педагогический колледж	1	69	0	0	1	100
16101	ОГБОУ СПО механико-технологический техникум р.п. Старая Кулатка	5	57,2	0	0	5	100
17101	ОГБОУ СПО технологический техникум в р.п.Старая Майна	1	52	0	0	1	100
18101	ОГБОУ СПО агротехнологический техникум в р.п. Сурское	1	68	0	0	1	100
21101	ОГБОУ СПО техникум технологии и сервиса в с. Большое Нагаткино	2	39	1	50	1	50
31101	ОГБОУ НПО ПУ №8 г. Новоульяновск	1	60	0	0	1	100
50104	ОГБОУ СПО Ульяновский техникум питания и торговли	2	49,5	0	0	2	100
50106	ОГБОУ СПО Ульяновский строительный колледж	6	52,67	0	0	6	100
50107	ОГБОУ СПО Ульяновский фармацевтический колледж	4	63,25	0	0	4	100
50109	ФГБОУ ВПО УлГУ Автомеханический техникум.	4	44	0	0	4	100
50111	ОГБОУ СПО Ульяновский музыкально-педагогический колледж №2	12	46,5	1	8,33	11	91,67
50113	ОГБОУ СПО Ульяновское училище культуры (техникум)	33	51,21	6	18,18	27	81,82
50114	ФГБОУ ВПО УлГУ Музыкальное училище им. Г.И. Шадринной	6	61,33	0	0	6	100
50115	НОУ СПО Торгово-экономический техникум Ульяновского Облпотребсоюза	9	52,44	0	0	9	100
50117	ФГБОУ ВПО УлГТУ Колледж экономики и информатики	2	43,5	0	0	2	100
50118	НОУ СПО Ульяновский техникум экономики и права Центросоюза РФ	4	54,5	0	0	4	100
51101	ФГБОУ ВПО УлГУ ИМЭиФ Медицинский колледж	8	58,38	0	0	8	100
51103	ОГБОУ СПО Ульяновский промышленно-строительный техникум	4	46	0	0	4	100
51104	ОГБОУ СПО Ульяновский социально-педагогический колледж №1	15	58,13	0	0	15	100
51105	ОГБОУ СПО Ульяновский физкультурно-спортивный техникум Олимпийского резерва	7	47,71	1	14,29	6	85,71
51106	УФЭК- филиал ФГОУ ВПО Финансовый университет при Правительстве РФ	4	57,5	0	0	4	100
52101	ОГОУ СПО Ульяновский электромеханический колледж	9	55,67	0	0	9	100
52102	ОГБОУ СПО Ульяновский авиационный колледж	24	53,04	2	8,33	22	91,67
52103	ОГБОУ СПО Ульяновский профессионально- педагогический колледж	5	40,8	3	60	2	40
52104	ОГБОУ СПО Ульяновский педагогический колледж №4	5	42	1	20	4	80
52105	ОГБОУ СПО Ульяновский технический колледж	5	44,6	1	20	4	80
52106	ОГБОУ СПО Ульяновский медицинский колледж	2	57	0	0	2	100

Математика

КОД ОУ	Образовательное учреждение	Всего экзаменуемых	Ср. балл	Минимальный балл			
				не набрали		набрали	
				чел.	%	чел.	%
2102	Техникум ДИТИ – филиал ФГАОУ ВПО НИЯУ МИФИ	1	36	0	0	1	100
2105	ОГБОУ СПО Дмитровградский технический колледж	6	15,5	5	83,33	1	16,67
2106	ОБГОУ СПО Дмитровградский механико-технологический колледж молочной промышленности	2	26,5	1	50	1	50
2108	ОГБОУ СПО Дмитровградский техникум строительной индустрии	5	10	5	100	0	0
2109	ОГБОУ СПО ДТТТ им. Героя Советского Союза М.С. Чернова	7	13	5	71,43	2	28,57
3201	ОГБОУ СПО Жадовский сельскохозяйственный техникум	3	15	3	100	0	0
5102	ОГБОУ СПО Инзенский государственный техникум отраслевых технологий, экономики и права	26	15,77	22	84,62	4	15,38
6101	ОГБОУ СПО Технологический техникум р.п. Карсун	7	23,86	4	57,14	3	42,86
6102	ОГБОУ СПО Карсунский медицинский техникум	3	13,33	3	100	0	0
7101	ОГБОУ СПО технологический техникум р.п. Кузоватово	2	26	1	50	1	50
10101	ОГБОУ НПО ПУ №38 р.п. Николаевка	2	44	0	0	2	100
12101	ОГБОУ НПО ПУ № 25	1	0	1	100	0	0
13101	ОГБОУ СПО технологический техникум р.п. Павловка	5	24	3	60	2	40
14101	ОГБОУ НПО ПУ №36 р.п. Радищево	2	12,5	2	100	0	0
15101	ОГБОУ СПО Сенгилеевский технологический техникум	1	40	0	0	1	100
16101	ОГБОУ СПО механико-технологический техникум р.п. Старая Кулатка	5	60,4	0	0	5	100
18101	ОГБОУ СПО агротехнологический техникум в р.п. Сурское	1	48	0	0	1	100
21101	ОГБОУ СПО техникум технологии и сервиса в с. Большое Нагаткино	2	30,5	1	50	1	50
31101	ОГБОУ НПО ПУ №8 г. Новоульяновск	1	5	1	100	0	0
50104	ОГБОУ СПО Ульяновский техникум питания и торговли	2	10	2	100	0	0
50106	ОГБОУ СПО Ульяновский строительный колледж	3	19,67	2	66,67	1	33,33
50107	ОГБОУ СПО Ульяновский фармацевтический колледж	1	56	0	0	1	100
50109	ФГБОУ ВПО УлГУ Автомеханический техникум.	4	13,5	3	75	1	25
50113	ОГБОУ СПО Ульяновское училище культуры (техникум)	1	15	1	100	0	0
50114	ФГБОУ ВПО УлГУ Музыкальное училище им. Г.И. Шадринной	1	32	0	0	1	100
50115	НОУ СПО Торгово-экономический техникум Ульяновского Облпотребсоюза	4	6,25	4	100	0	0
50117	ФГБОУ ВПО УлГТУ Колледж экономики и информатики	2	15	2	100	0	0
50118	НОУ СПО Ульяновский техникум экономики и права Центросоюза РФ	3	19,67	2	66,67	1	33,33
51101	ФГБОУ ВПО УлГУ ИМЭиФ Медицинский колледж	1	10	1	100	0	0
51103	ОГБОУ СПО Ульяновский промышленно-строительный техникум	4	21,5	2	50	2	50
51104	ОГБОУ СПО Ульяновский социально-педагогический колледж №1	4	12	3	75	1	25
51105	ОГБОУ СПО Ульяновский физкультурно-спортивный техникум Олимпийского резерва	1	28	0	0	1	100
51106	УФЭК- филиал ФГОУ ВПО Финансовый университет при Правительстве РФ	3	21,33	2	66,67	1	33,33
52101	ОГОУ СПО Ульяновский электромеханический колледж	8	19,88	5	62,5	3	37,5
52102	ОГБОУ СПО Ульяновский авиационный колледж	24	27,79	9	37,5	15	62,5

ДепПрофобразования
Результаты ЕГЭ по образовательным учреждениям (основной этап)

Математика (продолжение)

КОД ОУ	Образовательное учреждение	Всего экзаменуемых	Ср. балл	Минимальный балл			
				не набрали		набрали	
				чел.	%	чел.	%
52103	ОГБОУ СПО Ульяновский профессионально- педагогический колледж	4	7,5	4	100	0	0
52104	ОГБОУ СПО Ульяновский педагогический колледж №4	1	40	0	0	1	100
52105	ОГБОУ СПО Ульяновский технический колледж	3	19,33	1	33,33	2	66,67

Физика

КОД ОУ	Образовательное учреждение	Всего экзаменуемых	Ср. балл	Минимальный балл			
				не набрали		набрали	
				чел.	%	чел.	%
2105	ОГБОУ СПО Димитровградский технический колледж	4	30,75	3	75	1	25
2106	ОБГОУ СПО Димитровградский механико-технологический колледж молочной промышленности	1	54	0	0	1	100
2108	ОГБОУ СПО Димитровградский техникум строительной индустрии	4	28,75	3	75	1	25
2109	ОГБОУ СПО ДТНТ им. Героя Советского Союза М.С. Чернова	2	31,5	2	100	0	0
5102	ОГБОУ СПО Инзенский государственный техникум отраслевых технологий, экономики и права	6	27,5	4	66,67	2	33,33
6101	ОГБОУ СПО Технологический техникум р.п. Карсун	3	43,67	0	0	3	100
10101	ОГБОУ НПО ПУ №38 р.п. Николаевка	1	61	0	0	1	100
13101	ОГБОУ СПО технологический техникум р.п. Павловка	2	35,5	1	50	1	50
16101	ОГБОУ СПО механико-технологический техникум р.п. Старая Кулатка	1	57	0	0	1	100
21101	ОГБОУ СПО техникум технологии и сервиса в с. Большое Нагаткино	1	39	0	0	1	100
50106	ОГБОУ СПО Ульяновский строительный колледж	1	41	0	0	1	100
50109	ФГБОУ ВПО УлГУ Автомеханический техникум.	2	26,5	2	100	0	0
50117	ФГБОУ ВПО УлГУ Колледж экономики и информатики	2	28	1	50	1	50
52101	ОГБОУ СПО Ульяновский электромеханический колледж	1	27	1	100	0	0
52102	ОГБОУ СПО Ульяновский авиационный колледж	9	40,22	1	11,11	8	88,89
52105	ОГБОУ СПО Ульяновский технический колледж	1	30	1	100	0	0

Химия

КОД ОУ	Образовательное учреждение	Всего экзаменуемых	Ср. балл	Минимальный балл			
				не набрали		набрали	
				чел.	%	чел.	%
5102	ОГБОУ СПО Инзенский государственный техникум отраслевых технологий, экономики и права	2	26	2	100	0	0
6102	ОГБОУ СПО Карсунский медицинский техникум	2	32	1	50	1	50
21101	ОГБОУ СПО техникум технологии и сервиса в с. Большое Нагаткино	1	21	1	100	0	0
50107	ГБОУ СПО Ульяновский фармацевтический колледж	2	44	0	0	2	100
51101	ФГБОУ ВПО УлГУ ИМЭиФ Медицинский колледж	5	44	2	40	3	60
52105	ОГБОУ СПО Ульяновский технический колледж	2	33	1	50	1	50
52106	ОГБОУ СПО Ульяновский медицинский колледж	1	18	1	100	0	0

Информатика

КОД ОУ	Образовательное учреждение	Всего экзаменуемых	Ср. балл	Минимальный балл			
				не набрали		набрали	
				чел.	%	чел.	%
5102	ОГБОУ СПО Инзенский государственный техникум отраслевых технологий, экономики и права	1	30	1	100	0	0
13101	ОГБОУ СПО технологический техникум р.п. Павловка	1	20	1	100	0	0
16101	ОГБОУ СПО механико-технологический техникум р.п. Старая Кулатка	3	46,33	0	0	3	100
50115	НОУ СПО Торгово-экономический техникум Ульяновского Облпотребсоюза	1	30	1	100	0	0
50117	ФГБОУ ВПО УлГУ Колледж экономики и информатики	1	20	1	100	0	0
51103	ОГБОУ СПО Ульяновский промышленно-строительный техникум	1	20	1	100	0	0
51104	ОГБОУ СПО Ульяновский социально-педагогический колледж №1	1	30	1	100	0	0
52101	ОГБОУ СПО Ульяновский электромеханический колледж	4	38	2	50	2	50
52102	ОГБОУ СПО Ульяновский авиационный колледж	7	49,14	1	14,29	6	85,71
52105	ОГБОУ СПО Ульяновский технический колледж	1	42	0	0	1	100

Биология

КОД ОУ	Образовательное учреждение	Всего экзаменуемых	Ср. балл	Минимальный балл			
				не набрали		набрали	
				чел.	%	чел.	%
2105	ОГБОУ СПО Димитровградский технический колледж	1	28	1	100	0	0
5102	ОГБОУ СПО Инзенский государственный техникум отраслевых технологий, экономики и права	4	28,5	3	75	1	25
6102	ОГБОУ СПО Карсунский медицинский техникум	6	50,83	0	0	6	100
14101	ОГБОУ НПО ПУ №36 р.п. Радицево	2	30	1	50	1	50
15101	ОГБОУ СПО Сенгилеевский технологический техникум	1	43	0	0	1	100
31101	ОГБОУ НПО ПУ №8 г. Новоульяновск	1	39	0	0	1	100
50104	ОГБОУ СПО Ульяновский техникум питания и торговли	1	45	0	0	1	100
50106	ОГБОУ СПО Ульяновский строительный колледж	1	46	0	0	1	100
50107	ГБОУ СПО Ульяновский фармацевтический колледж	3	62,67	0	0	3	100
50111	ОГБОУ СПО Ульяновский музыкально-педагогический колледж №2	4	21,5	3	75	1	25
50113	ОГБОУ СПО Ульяновское училище культуры (техникум)	1	46	0	0	1	100
51101	ФГБОУ ВПО УлГУ ИМЭиФ Медицинский колледж	7	52,43	1	14,29	6	85,71
51103	ОГБОУ СПО Ульяновский промышленно-строительный техникум	1	48	0	0	1	100
51104	ОГБОУ СПО Ульяновский социально-педагогический колледж №1	2	37,5	1	50	1	50
51105	ОГБОУ СПО Ульяновский физкультурно-спортивный техникум Олимпийского резерва	4	33,25	2	50	2	50
52101	ОГБОУ СПО Ульяновский электромеханический колледж	2	39,5	0	0	2	100
52102	ОГБОУ СПО Ульяновский авиационный колледж	1	43	0	0	1	100
52106	ОГБОУ СПО Ульяновский медицинский колледж	2	52	0	0	2	100

История

КОД ОУ	Образовательное учреждение	Всего экзаменуемых	Ср. балл	Минимальный балл			
				не набрали		набрали	
				чел.	%	чел.	%
2102	Техникум ДИТИ – филиал ФГАОУ ВПО НИЯУ МИФИ	3	28,33	3	100	0	0
2105	ОГБОУ СПО Димитровградский технический колледж	4	28,5	3	75	1	25

ДепПрофобразования
Результаты ЕГЭ по образовательным учреждениям (основной этап)

История (продолжение)

КОД ОУ	Образовательное учреждение	Всего экзаменуемых	Ср. балл	Минимальный балл			
				не набрали		набрали	
				чел.	%	чел.	%
2106	ОБГОУ СПО Дмитровградский механико-технологический колледж молочной промышленности	1	25	1	100	0	0
3204	Барышский колледж - филиал ФГБОУ ВПО УлГТУ	1	42	0	0	1	100
5102	ОГБОУ СПО Инзенский государственный техникум отраслевых технологий, экономики и права	5	31,8	2	40	3	60
7101	ОГБОУ СПО технологический техникум р.п. Кузоватово	1	50	0	0	1	100
15102	ОГБОУ СПО Сенгилеевский педагогический колледж	1	63	0	0	1	100
16101	ОГБОУ СПО механико-технологический техникум р.п. Старая Кулатка	2	71,5	0	0	2	100
17101	ОГБОУ СПО технологический техникум в р.п.Старая Майна	1	35	0	0	1	100
50106	ОГБОУ СПО Ульяновский строительный колледж	2	43	1	50	1	50
50109	ФГБОУ ВПО УлГТУ Автомеханический техникум.	2	30	1	50	1	50
50111	ОГБОУ СПО Ульяновский музыкально-педагогический колледж №2	3	30,67	2	66,67	1	33,33
50113	ОГБОУ СПО Ульяновское училище культуры (техникум)	8	32,75	3	37,5	5	62,5
50115	НОУ СПО Торгово-экономический техникум Ульяновского Облпотребсоюза	1	41	0	0	1	100
51103	ОГБОУ СПО Ульяновский промышленно-строительный техникум	2	39	1	50	1	50
51104	ОГБОУ СПО Ульяновский социально-педагогический колледж №1	2	28	2	100	0	0
51105	ОГБОУ СПО Ульяновский физкультурно-спортивный техникум Олимпийского резерва	4	28	3	75	1	25
51106	УФЭК- филиал ФГОУ ВПО Финансовый университет при Правительстве РФ	1	15	1	100	0	0
52101	ОГОУ СПО Ульяновский электромеханический колледж	2	31,5	1	50	1	50
52102	ОГБОУ СПО Ульяновский авиационный колледж	4	37,75	0	0	4	100
52103	ОГБОУ СПО Ульяновский профессионально- педагогический колледж	2	21,5	2	100	0	0
52104	ОГБОУ СПО Ульяновский педагогический колледж №4	2	31	1	50	1	50

География

КОД ОУ	Образовательное учреждение	Всего экзаменуемых	Ср. балл	Минимальный балл			
				не набрали		набрали	
				чел.	%	чел.	%
6101	ОГБОУ СПО Технологический техникум р.п. Карсун	1	51	0	0	1	100
51103	ОГБОУ СПО Ульяновский промышленно-строительный техникум	1	45	0	0	1	100

Английский язык

КОД ОУ	Образовательное учреждение	Всего экзаменуемых	Ср. балл	Минимальный балл			
				не набрали		набрали	
				чел.	%	чел.	%
2103	ОГБОУ СПО Дмитровградское музыкальное училище (техникум)	1	73	0	0	1	100
50107	ГБОУ СПО Ульяновский фармацевтический колледж	1	63	0	0	1	100
50113	ОГБОУ СПО Ульяновское училище культуры (техникум)	1	44	0	0	1	100
50114	ФГБОУ ВПО УлГТУ Музыкальное училище им. Г.И. Шадринной	1	45	0	0	1	100
51104	ОГБОУ СПО Ульяновский социально-педагогический колледж №1	3	76	0	0	3	100

Немецкий язык

КОД ОУ	Образовательное учреждение	Всего экзаменуемых	Ср. балл	Минимальный балл			
				не набрали		набрали	
				чел.	%	чел.	%
51104	ОГБОУ СПО Ульяновский социально-педагогический колледж №1	3	45	0	0	3	100

Обществознание

КОД ОУ	Образовательное учреждение	Всего экзаменуемых	Ср. балл	Минимальный балл			
				не набрали		набрали	
				чел.	%	чел.	%
2102	Техникум ДИТИ – филиал ФГАОУ ВПО НИЯУ МИФИ	2	45,5	1	50	1	50
2103	ОГБОУ СПО Дмитровградское музыкальное училище (техникум)	1	55	0	0	1	100
2105	ОГБОУ СПО Дмитровградский технический колледж	3	41,33	1	33,33	2	66,67
2106	ОБГОУ СПО Дмитровградский механико-технологический колледж молочной промышленности	1	37	1	100	0	0
2108	ОГБОУ СПО Дмитровградский техникум строительной индустрии	5	38,6	2	40	3	60
2109	ОГБОУ СПО ДТТТ им. Героя Советского Союза М.С. Чернова	6	44,17	0	0	6	100
3201	ОГБОУ СПО Жадовский сельскохозяйственный техникум	1	47	0	0	1	100
3204	Барышский колледж - филиал ФГБОУ ВПО УлГТУ	1	59	0	0	1	100
5102	ОГБОУ СПО Инзенский государственный техникум отраслевых технологий, экономики и права	14	38,86	7	50	7	50
7101	ОГБОУ СПО технологический техникум р.п. Кузоватово	2	55	0	0	2	100
10101	ОГБОУ НПО ПУ №38 р.п. Николаевка	2	46	0	0	2	100
13101	ОГБОУ СПО технологический техникум р.п. Павловка	3	37,33	1	33,33	2	66,67
15101	ОГБОУ СПО Сенгилеевский технологический техникум	1	60	0	0	1	100
15102	ОГБОУ СПО Сенгилеевский педагогический колледж	1	69	0	0	1	100
16101	ОГБОУ СПО механико-технологический техникум р.п. Старая Кулатка	3	59,67	0	0	3	100
17101	ОГБОУ СПО технологический техникум в р.п.Старая Майна	1	47	0	0	1	100
18101	ОГБОУ СПО агротехнологический техникум в р.п. Сурское	1	64	0	0	1	100
21101	ОГБОУ СПО техникум технологии и сервиса в с. Большое Нагаткино	1	61	0	0	1	100
50104	ОГБОУ СПО Ульяновский техникум питания и торговли	1	49	0	0	1	100
50109	ФГБОУ ВПО УлГТУ Автомеханический техникум.	1	42	0	0	1	100
50111	ОГБОУ СПО Ульяновский музыкально-педагогический колледж №2	7	35,43	4	57,14	3	42,86
50113	ОГБОУ СПО Ульяновское училище культуры (техникум)	8	54,75	0	0	8	100
50114	ФГБОУ ВПО УлГТУ Музыкальное училище им. Г.И. Шадринной	3	50,33	0	0	3	100
50115	НОУ СПО Торгово-экономический техникум Ульяновского Облпотребсоюза	3	40,67	0	0	3	100
50117	ФГБОУ ВПО УлГТУ Колледж экономики и информатики	2	40,5	0	0	2	100
50118	НОУ СПО Ульяновский техникум экономики и права Центросоюза РФ	4	44,25	1	25	3	75
51101	ФГБОУ ВПО УлГТУ ИМЭФ Медицинский колледж	1	29	1	100	0	0
51103	ОГБОУ СПО Ульяновский промышленно-строительный техникум	2	43	1	50	1	50
51104	ОГБОУ СПО Ульяновский социально-педагогический колледж №1	3	47,33	0	0	3	100
51105	ОГБОУ СПО Ульяновский физкультурно-спортивный техникум Олимпийского резерва	1	56	0	0	1	100
51106	УФЭК- филиал ФГОУ ВПО Финансовый университет при Правительстве РФ	2	51,5	0	0	2	100
52101	ОГОУ СПО Ульяновский электромеханический колледж	4	53,5	0	0	4	100
52102	ОГБОУ СПО Ульяновский авиационный колледж	5	34,4	3	60	2	40
52103	ОГБОУ СПО Ульяновский профессионально- педагогический колледж	2	40	0	0	2	100

ДепПрофобразования
Результаты ЕГЭ по образовательным учреждениям (основной этап)

Обществознание (продолжение)

КОД ОУ	Образовательное учреждение	Всего экзаменующихся	Ср. балл	Минимальный балл			
				не набрали		набрали	
				чел.	%	чел.	%
52104	ОГБОУ СПО Ульяновский педагогический колледж №4	1	43	0	0	1	100
52105	ОГБОУ СПО Ульяновский технический колледж	1	46	0	0	1	100

Литература

КОД ОУ	Образовательное учреждение	Всего экзаменующихся	Ср. балл	Минимальный балл			
				не набрали		набрали	
				чел.	%	чел.	%
2103	ОГБОУ СПО Димитровградское музыкальное училище (техникум)	6	56,67	0	0	6	100
18101	ОГБОУ СПО агротехнологический техникум в р.п. Сурское	1	52	0	0	1	100
50107	ГБОУ СПО Ульяновский фармацевтический колледж	1	68	0	0	1	100
50111	ОГБОУ СПО Ульяновский музыкально-педагогический колледж №2	3	22,67	2	66,67	1	33,33
50113	ОГБОУ СПО Ульяновское училище культуры (техникум)	12	52,5	1	8,33	11	91,67
50114	ФГБОУ ВПО УлГУ Музыкальное училище им. Г.И. Шадринной	4	61,25	0	0	4	100
50115	НОУ СПО Торгово-экономический техникум Ульяновского Облпотребсоюза	1	41	0	0	1	100
50118	НОУ СПО Ульяновский техникум экономики и права Центросоюза РФ	1	66	0	0	1	100
51103	ОГБОУ СПО Ульяновский промышленно-строительный техникум	1	46	0	0	1	100

г. Дмитровград

Результаты ЕГЭ по образовательным учреждениям (основной этап)

Русский язык

КОД ОУ	Образовательное учреждение	Всего экзаменуемых	Ср. балл	Минимальный балл			
				не набрали		набрали	
				чел.	%	чел.	%
2002	МБОУ СОШ №2	28	71,07	0	0	28	100
2003	МБОУ Многопрофильный лицей	64	69,03	0	0	64	100
2004	МБОУ Педагогический лицей	28	68,46	0	0	28	100
2006	МБОУ СОШ №6	25	71,8	0	0	25	100
2009	МБОУ СОШ № 9	36	62,08	0	0	36	100
2010	МБОУ СОШ №10	9	59,89	0	0	9	100
2011	МБОУ Городская гимназия	96	78,84	0	0	96	100
2012	МБОУ Университетский лицей	40	67,1	0	0	40	100
2016	МБОУ СОШ № 16	1	53	0	0	1	100
2017	МБОУ СОШ №17	23	65,57	0	0	23	100
2019	МАОУ СОШ №19 им. Героя Советского Союза И.П. Мытарева	46	62,7	0	0	46	100
2022	МБОУ СОШ №22	16	63,38	0	0	16	100
2023	МБОУ СОШ №23	35	69,26	0	0	35	100

Математика

КОД ОУ	Образовательное учреждение	Всего экзаменуемых	Ср. балл	Минимальный балл			
				не набрали		набрали	
				чел.	%	чел.	%
2002	МБОУ СОШ №2	28	49,18	0	0	28	100
2003	МБОУ Многопрофильный лицей	64	62,08	0	0	64	100
2004	МБОУ Педагогический лицей	28	60,79	0	0	28	100
2006	МБОУ СОШ №6	25	52,72	0	0	25	100
2009	МБОУ СОШ № 9	35	45,17	0	0	35	100
2010	МБОУ СОШ №10	9	39,22	0	0	9	100
2011	МБОУ Городская гимназия	96	70,05	0	0	96	100
2012	МБОУ Университетский лицей	40	49,55	0	0	40	100
2016	МБОУ СОШ № 16	1	24	0	0	1	100
2017	МБОУ СОШ №17	23	55,09	0	0	23	100
2019	МАОУ СОШ №19 им. Героя Советского Союза И.П. Мытарева	46	56,02	0	0	46	100
2022	МБОУ СОШ №22	16	56,06	0	0	16	100
2023	МБОУ СОШ №23	35	51,43	0	0	35	100

Физика

КОД ОУ	Образовательное учреждение	Всего экзаменуемых	Ср. балл	Минимальный балл			
				не набрали		набрали	
				чел.	%	чел.	%
2002	МБОУ СОШ №2	11	58	0	0	11	100
2003	МБОУ Многопрофильный лицей	18	57,11	0	0	18	100
2004	МБОУ Педагогический лицей	9	57,33	0	0	9	100
2006	МБОУ СОШ №6	4	68	0	0	4	100
2009	МБОУ СОШ № 9	19	41,05	4	21,05	15	78,95
2010	МБОУ СОШ №10	1	58	0	0	1	100
2011	МБОУ Городская гимназия	25	70,44	0	0	25	100
2012	МБОУ Университетский лицей	13	44,62	2	15,38	11	84,62
2017	МБОУ СОШ №17	6	53,83	0	0	6	100
2019	МАОУ СОШ №19 им. Героя Советского Союза И.П. Мытарева	13	58,69	0	0	13	100
2022	МБОУ СОШ №22	1	46	0	0	1	100
2023	МБОУ СОШ №23	13	49,15	2	15,38	11	84,62

Химия

КОД ОУ	Образовательное учреждение	Всего экзаменуемых	Ср. балл	Минимальный балл			
				не набрали		набрали	
				чел.	%	чел.	%
2003	МБОУ Многопрофильный лицей	20	73,65	1	5	19	95
2004	МБОУ Педагогический лицей	10	84,8	0	0	10	100
2006	МБОУ СОШ №6	4	74	0	0	4	100
2009	МБОУ СОШ № 9	9	56,44	1	11,11	8	88,89
2010	МБОУ СОШ №10	1	29	1	100	0	0
2011	МБОУ Городская гимназия	21	90,48	0	0	21	100
2012	МБОУ Университетский лицей	4	66	1	25	3	75
2017	МБОУ СОШ №17	3	87	0	0	3	100
2019	МАОУ СОШ №19 им. Героя Советского Союза И.П. Мытарева	6	61,67	0	0	6	100
2022	МБОУ СОШ №22	3	80,67	0	0	3	100
2023	МБОУ СОШ №23	7	61	2	28,57	5	71,43

Информатика

КОД ОУ	Образовательное учреждение	Всего экзаменуемых	Ср. балл	Минимальный балл			
				не набрали		набрали	
				чел.	%	чел.	%
2002	МБОУ СОШ №2	2	45	1	50	1	50
2003	МБОУ Многопрофильный лицей	14	69,29	0	0	14	100
2004	МБОУ Педагогический лицей	3	57,67	0	0	3	100
2006	МБОУ СОШ №6	3	63,33	1	33,33	2	66,67
2009	МБОУ СОШ № 9	2	58,5	0	0	2	100
2010	МБОУ СОШ №10	1	49	0	0	1	100
2011	МБОУ Городская гимназия	11	89,55	0	0	11	100
2012	МБОУ Университетский лицей	1	45	0	0	1	100
2019	МАОУ СОШ №19 им. Героя Советского Союза И.П. Мытарева	2	73	0	0	2	100
2023	МБОУ СОШ №23	4	43	1	25	3	75

г. Дмитровград
Результаты ЕГЭ по образовательным учреждениям (основной этап)

Биология

КОД ОУ	Образовательное учреждение	Всего экзаменуемых	Ср. балл	Минимальный балл			
				не набрали		набрали	
				чел.	%	чел.	%
2002	МБОУ СОШ №2	4	59,25	1	25	3	75
2003	МБОУ Многопрофильный лицей	23	66,96	1	4,35	22	95,65
2004	МБОУ Педагогический лицей	9	83,56	0	0	9	100
2006	МБОУ СОШ №6	7	57,71	0	0	7	100
2009	МБОУ СОШ № 9	8	54,88	0	0	8	100
2010	МБОУ СОШ №10	3	30	2	66,67	1	33,33
2011	МБОУ Городская гимназия	18	83,11	0	0	18	100
2012	МБОУ Университетский лицей	10	54	1	10	9	90
2017	МБОУ СОШ №17	5	74,8	0	0	5	100
2019	МАОУ СОШ №19 им. Героя Советского Союза И.П. Мыгарева	12	53,67	1	8,33	11	91,67
2022	МБОУ СОШ №22	7	65,43	0	0	7	100
2023	МБОУ СОШ №23	8	56,13	0	0	8	100

История

КОД ОУ	Образовательное учреждение	Всего экзаменуемых	Ср. балл	Минимальный балл			
				не набрали		набрали	
				чел.	%	чел.	%
2002	МБОУ СОШ №2	8	62,88	0	0	8	100
2003	МБОУ Многопрофильный лицей	10	63,5	1	10	9	90
2004	МБОУ Педагогический лицей	3	74,67	0	0	3	100
2006	МБОУ СОШ №6	11	74,18	0	0	11	100
2009	МБОУ СОШ № 9	18	46,94	3	16,67	15	83,33
2011	МБОУ Городская гимназия	26	74,65	0	0	26	100
2012	МБОУ Университетский лицей	22	50,5	0	0	22	100
2017	МБОУ СОШ №17	3	56,33	0	0	3	100
2019	МАОУ СОШ №19 им. Героя Советского Союза И.П. Мыгарева	8	58,63	0	0	8	100
2022	МБОУ СОШ №22	4	57,75	0	0	4	100
2023	МБОУ СОШ №23	10	47,3	1	10	9	90

География

КОД ОУ	Образовательное учреждение	Всего экзаменуемых	Ср. балл	Минимальный балл			
				не набрали		набрали	
				чел.	%	чел.	%
2003	МБОУ Многопрофильный лицей	1	27	1	100	0	0
2011	МБОУ Городская гимназия	2	80	0	0	2	100
2012	МБОУ Университетский лицей	6	42	2	33,33	4	66,67

Английский язык

КОД ОУ	Образовательное учреждение	Всего экзаменуемых	Ср. балл	Минимальный балл			
				не набрали		набрали	
				чел.	%	чел.	%
2002	МБОУ СОШ №2	2	91	0	0	2	100
2003	МБОУ Многопрофильный лицей	3	71,67	0	0	3	100
2004	МБОУ Педагогический лицей	3	81,33	0	0	3	100
2006	МБОУ СОШ №6	2	76,5	0	0	2	100
2009	МБОУ СОШ № 9	4	47,25	1	25	3	75
2011	МБОУ Городская гимназия	39	87,26	0	0	39	100
2012	МБОУ Университетский лицей	4	75,25	0	0	4	100
2019	МАОУ СОШ №19 им. Героя Советского Союза И.П. Мыгарева	4	58,75	0	0	4	100
2022	МБОУ СОШ №22	1	83	0	0	1	100
2023	МБОУ СОШ №23	2	71	0	0	2	100

Немецкий язык

КОД ОУ	Образовательное учреждение	Всего экзаменуемых	Ср. балл	Минимальный балл			
				не набрали		набрали	
				чел.	%	чел.	%
2003	МБОУ Многопрофильный лицей	1	42	0	0	1	100

Обществознание

КОД ОУ	Образовательное учреждение	Всего экзаменуемых	Ср. балл	Минимальный балл			
				не набрали		набрали	
				чел.	%	чел.	%
2002	МБОУ СОШ №2	21	64,52	0	0	21	100
2003	МБОУ Многопрофильный лицей	24	67,38	1	4,17	23	95,83
2004	МБОУ Педагогический лицей	13	66,77	0	0	13	100
2006	МБОУ СОШ №6	17	69,71	0	0	17	100
2009	МБОУ СОШ № 9	24	57,79	1	4,17	23	95,83
2010	МБОУ СОШ №10	7	40,71	2	28,57	5	71,43
2011	МБОУ Городская гимназия	54	73,87	0	0	54	100
2012	МБОУ Университетский лицей	34	63,97	1	2,94	33	97,06
2017	МБОУ СОШ №17	17	61,35	0	0	17	100
2019	МАОУ СОШ №19 им. Героя Советского Союза И.П. Мыгарева	32	69,94	0	0	32	100
2022	МБОУ СОШ №22	12	62,08	0	0	12	100
2023	МБОУ СОШ №23	16	59,19	0	0	16	100

г. Дмитровград
Результаты ЕГЭ по образовательным учреждениям (основной этап)

Литература

КОД ОУ	Образовательное учреждение	Всего экзаме- нуемых	Ср. балл	Минимальный балл			
				не набрали		набрали	
				чел.	%	чел.	%
2002	МБОУ СОШ №2	4	75,25	0	0	4	100
2003	МБОУ Многопрофильный лицей	2	65,5	0	0	2	100
2006	МБОУ СОШ №6	1	62	0	0	1	100
2009	МБОУ СОШ № 9	2	62	0	0	2	100
2010	МБОУ СОШ №10	1	69	0	0	1	100
2011	МБОУ Городская гимназия	1	82	0	0	1	100
2012	МБОУ Университетский лицей	3	86	0	0	3	100
2017	МБОУ СОШ №17	1	50	0	0	1	100
2019	МАОУ СОШ №19 им. Героя Советского Союза И.П. Мытарева	1	60	0	0	1	100
2022	МБОУ СОШ №22	4	57,75	0	0	4	100
2023	МБОУ СОШ №23	2	71,5	0	0	2	100

Инзенский район
Результаты ЕГЭ по образовательным учреждениям (основной этап)

Русский язык

КОД ОУ	Образовательное учреждение	Всего экзамен- уемых	Ср. балл	Минимальный балл			
				не набрали		набрали	
				чел.	%	чел.	%
5001	МБОУ Инзенская СОШ №1	29	60,55	1	3,45	28	96,55
5002	МОУ Инзенская СОШ №2	40	61,98	0	0,00	40	100,00
5003	МОУ Инзенская СОШ №3	15	54,27	0	0,00	15	100,00
5004	МОУ Инзенская СОШ №4	58	60,62	2	3,45	56	96,55
5006	МОУ Валгусская СОШ	2	54,50	0	0,00	2	100,00
5019	МОУ Коржевская СОШ	6	55,83	0	0,00	6	100,00
5020	МОУ Чамзинская СОШ	8	54,13	0	0,00	8	100,00
5022	МОУ Поддубновская СОШ	12	56,42	0	0,00	12	100,00
5023	МОУ Труслейская СОШ	9	56,22	0	0,00	9	100,00
5025	МОУ Панциревская СОШ	10	58,40	0	0,00	10	100,00
5026	МОУ Оськинская СОШ	8	55,13	0	0,00	8	100,00
5027	МОУ Забалуйская СОШ	4	56,00	0	0,00	4	100,00
5028	МОУ Готовская СОШ	12	50,42	2	16,67	10	83,33

Математика

КОД ОУ	Образовательное учреждение	Всего экзамен- уемых	Ср. балл	Минимальный балл			
				не набрали		набрали	
				чел.	%	чел.	%
5001	МБОУ Инзенская СОШ №1	29	51,48	1	3,45	28	96,55
5002	МОУ Инзенская СОШ №2	40	51,13	0	0,00	40	100,00
5003	МОУ Инзенская СОШ №3	15	42,80	0	0,00	15	100,00
5004	МОУ Инзенская СОШ №4	58	50,09	2	3,45	56	96,55
5006	МОУ Валгусская СОШ	2	38,00	0	0,00	2	100,00
5019	МОУ Коржевская СОШ	6	34,67	0	0,00	6	100,00
5020	МОУ Чамзинская СОШ	8	45,50	0	0,00	8	100,00
5022	МОУ Поддубновская СОШ	12	53,08	0	0,00	12	100,00
5023	МОУ Труслейская СОШ	9	38,67	0	0,00	9	100,00
5025	МОУ Панциревская СОШ	10	51,60	0	0,00	10	100,00
5026	МОУ Оськинская СОШ	8	48,25	0	0,00	8	100,00
5027	МОУ Забалуйская СОШ	4	48,00	0	0,00	4	100,00
5028	МОУ Готовская СОШ	12	45,42	2	16,67	10	83,33

Физика

КОД ОУ	Образовательное учреждение	Всего экзамен- уемых	Ср. балл	Минимальный балл			
				не набрали		набрали	
				чел.	%	чел.	%
5001	МБОУ Инзенская СОШ №1	5	56,60	0	0,00	5	100,00
5002	МОУ Инзенская СОШ №2	9	58,11	0	0,00	9	100,00
5003	МОУ Инзенская СОШ №3	5	53,20	1	20,00	4	80,00
5004	МОУ Инзенская СОШ №4	21	55,62	0	0,00	21	100,00
5020	МОУ Чамзинская СОШ	2	41,50	0	0,00	2	100,00
5022	МОУ Поддубновская СОШ	7	36,71	3	42,86	4	57,14
5023	МОУ Труслейская СОШ	4	43,25	1	25,00	3	75,00
5025	МОУ Панциревская СОШ	3	48,33	0	0,00	3	100,00
5028	МОУ Готовская СОШ	1	61,00	0	0,00	1	100,00

Обществознание

КОД ОУ	Образовательное учреждение	Всего экзамен- уемых	Ср. балл	Минимальный балл			
				не набрали		набрали	
				чел.	%	чел.	%
5001	МБОУ Инзенская СОШ №1	26	59,12	0	0,00	26	100,00
5002	МОУ Инзенская СОШ №2	31	62,65	2	6,45	29	93,55
5003	МОУ Инзенская СОШ №3	15	43,13	5	33,33	10	66,67
5004	МОУ Инзенская СОШ №4	54	61,26	1	1,85	53	98,15
5006	МОУ Валгусская СОШ	2	52,50	0	0,00	2	100,00
5019	МОУ Коржевская СОШ	2	61,00	0	0,00	2	100,00
5020	МОУ Чамзинская СОШ	6	51,17	1	16,67	5	83,33
5022	МОУ Поддубновская СОШ	3	69,33	0	0,00	3	100,00
5023	МОУ Труслейская СОШ	6	59,00	0	0,00	6	100,00
5025	МОУ Панциревская СОШ	10	59,30	0	0,00	10	100,00
5026	МОУ Оськинская СОШ	6	60,67	0	0,00	6	100,00
5027	МОУ Забалуйская СОШ	3	69,33	0	0,00	3	100,00
5028	МОУ Готовская СОШ	8	57,25	0	0,00	8	100,00

Биология

КОД ОУ	Образовательное учреждение	Всего экзамен- уемых	Ср. балл	Минимальный балл			
				не набрали		набрали	
				чел.	%	чел.	%
5001	МБОУ Инзенская СОШ №1	16	59,69	0	0,00	16	100,00
5002	МОУ Инзенская СОШ №2	5	79,00	0	0,00	5	100,00
5003	МОУ Инзенская СОШ №3	10	53,30	1	10,00	9	90,00
5004	МОУ Инзенская СОШ №4	13	52,54	1	7,69	12	92,31
5019	МОУ Коржевская СОШ	2	54,00	0	0,00	2	100,00
5022	МОУ Поддубновская СОШ	7	52,57	0	0,00	7	100,00
5023	МОУ Труслейская СОШ	4	42,25	0	0,00	4	100,00
5025	МОУ Панциревская СОШ	4	61,75	0	0,00	4	100,00
5026	МОУ Оськинская СОШ	5	52,00	1	20,00	4	80,00
5027	МОУ Забалуйская СОШ	2	57,00	0	0,00	2	100,00
5028	МОУ Готовская СОШ	2	58,50	0	0,00	2	100,00

Инзенский район
Результаты ЕГЭ по образовательным учреждениям (основной этап)

История

КОД ОУ	Образовательное учреждение	Всего экзамен- уемых	Ср. балл	Минимальный балл			
				не набрали		набрали	
				чел.	%	чел.	%
5001	МБОУ Инзенская СОШ №1	13	61,08	0	0,00	13	100,00
5002	МОУ Инзенская СОШ №2	25	58,68	1	4,00	24	96,00
5003	МОУ Инзенская СОШ №3	6	49,67	2	33,33	4	66,67
5004	МОУ Инзенская СОШ №4	24	58,63	2	8,33	22	91,67
5020	МОУ Чамзинская СОШ	4	51,25	1	25,00	3	75,00
5023	МОУ Труслейская СОШ	2	75,50	0	0,00	2	100,00
5025	МОУ Панциревская СОШ	1	49,00	0	0,00	1	100,00
5026	МОУ Оськинская СОШ	1	64,00	0	0,00	1	100,00
5027	МОУ Забалуйская СОШ	2	85,00	0	0,00	2	100,00
5028	МОУ Глотовская СОШ	2	55,00	0	0,00	2	100,00

География

КОД ОУ	Образовательное учреждение	Всего экзамен- уемых	Ср. балл	Минимальный балл			
				не набрали		набрали	
				чел.	%	чел.	%
5001	МБОУ Инзенская СОШ №1	2	51,50	0	0,00	2	100,00
5004	МОУ Инзенская СОШ №4	2	62,00	0	0,00	2	100,00

Английский язык

КОД ОУ	Образовательное учреждение	Всего экзамен- уемых	Ср. балл	Минимальный балл			
				не набрали		набрали	
				чел.	%	чел.	%
5001	МБОУ Инзенская СОШ №1	1	88,00	0	0,00	1	100,00
5002	МОУ Инзенская СОШ №2	1	83,00	0	0,00	1	100,00

Немецкий язык

КОД ОУ	Образовательное учреждение	Всего экзамен- уемых	Ср. балл	Минимальный балл			
				не набрали		набрали	
				чел.	%	чел.	%
5001	МБОУ Инзенская СОШ №1	1	25,00	0	0,00	1	100,00

Литература

КОД ОУ	Образовательное учреждение	Всего экзамен- уемых	Ср. балл	Минимальный балл			
				не набрали		набрали	
				чел.	%	чел.	%
5001	МБОУ Инзенская СОШ №1	5	61,00	0	0,00	5	100,00
5002	МОУ Инзенская СОШ №2	1	71,00	0	0,00	1	100,00
5004	МОУ Инзенская СОШ №4	4	56,50	0	0,00	4	100,00

Химия

КОД ОУ	Образовательное учреждение	Всего экзамен- уемых	Ср. балл	Минимальный балл			
				не набрали		набрали	
				чел.	%	чел.	%
5001	МБОУ Инзенская СОШ №1	7	60,14	1	14,29	6	85,71
5002	МОУ Инзенская СОШ №2	4	82,75	0	0,00	4	100,00
5003	МОУ Инзенская СОШ №3	1	38,00	0	0,00	1	100,00
5004	МОУ Инзенская СОШ №4	3	47,00	1	33,33	2	66,67
5026	МОУ Оськинская СОШ	1	69,00	0	0,00	1	100,00
5028	МОУ Глотовская СОШ	1	74,00	0	0,00	1	100,00

Карсунский район
Результаты ЕГЭ по образовательным учреждениям (основной этап)

Русский язык

КОД ОУ	Образовательное учреждение	Всего экзамен- уемых	Ср. балл	Минимальный балл			
				не набрали		набрали	
				чел.	%	чел.	%
6001	МБОУ Карсунская СОШ	43	64,81	0	0	43	100
6002	МКОУ Белозерская СОШ	3	68,67	0	0	3	100
6003	МКОУ Большекандаратская СОШ	3	56,67	0	0	3	100
6004	МКОУ Устьуренская СОШ	8	66,13	0	0	8	100
6005	МКОУ Теньковская СОШ	4	66,25	0	0	4	100
6006	МКОУ Языковская СОШ	12	65,33	0	0	12	100
6007	МКОУ Вальдиватская СОШ	6	59,17	0	0	6	100
6009	МКОУ Нагаевская СОШ	10	64,2	0	0	10	100
6010	МКОУ Новопогореловская СОШ	6	51,83	0	0	6	100
6011	МКОУ Сосновская СОШ	8	54,13	0	0	8	100
6013	МКОУ Уренокарлинская СОШ	10	62	0	0	10	100
6015	ОГКОУ Карсунская КШИ им. генерала-полковника В.С. Чечеватова Симбирский ККЮ	35	64,31	0	0	35	100

Математика

КОД ОУ	Образовательное учреждение	Всего экзамен- уемых	Ср. балл	Минимальный балл			
				не набрали		набрали	
				чел.	%	чел.	%
6001	МБОУ Карсунская СОШ	43	55,51	0	0	43	100
6002	МКОУ Белозерская СОШ	3	49,33	0	0	3	100
6003	МКОУ Большекандаратская СОШ	3	40	0	0	3	100
6004	МКОУ Устьуренская СОШ	8	52,38	0	0	8	100
6005	МКОУ Теньковская СОШ	4	66,25	0	0	4	100
6006	МКОУ Языковская СОШ	12	43,17	1	8,33	11	91,67
6007	МКОУ Вальдиватская СОШ	6	57,33	0	0	6	100
6009	МКОУ Нагаевская СОШ	10	48,7	0	0	10	100
6010	МКОУ Новопогореловская СОШ	6	40,33	1	16,67	5	83,33
6011	МКОУ Сосновская СОШ	8	42,75	1	12,5	7	87,5
6013	МКОУ Уренокарлинская СОШ	10	49,2	0	0	10	100
6015	ОГКОУ Карсунская КШИ им. генерала-полковника В.С. Чечеватова Симбирский ККЮ	35	54,46	0	0	35	100

Физика

КОД ОУ	Образовательное учреждение	Всего экзамен- уемых	Ср. балл	Минимальный балл			
				не набрали		набрали	
				чел.	%	чел.	%
6001	МБОУ Карсунская СОШ	12	54,92	0	0	12	100
6004	МКОУ Устьуренская СОШ	5	51,8	0	0	5	100
6005	МКОУ Теньковская СОШ	3	53	0	0	3	100
6006	МКОУ Языковская СОШ	1	67	0	0	1	100
6007	МКОУ Вальдиватская СОШ	1	58	0	0	1	100
6009	МКОУ Нагаевская СОШ	1	60	0	0	1	100
6010	МКОУ Новопогореловская СОШ	1	52	0	0	1	100
6013	МКОУ Уренокарлинская СОШ	2	48	0	0	2	100
6015	ОГКОУ Карсунская КШИ им. генерала-полковника В.С. Чечеватова Симбирский ККЮ	18	56,17	0	0	18	100

Химия

КОД ОУ	Образовательное учреждение	Всего экзамен- уемых	Ср. балл	Минимальный балл			
				не набрали		набрали	
				чел.	%	чел.	%
6001	МБОУ Карсунская СОШ	3	60,67	1	33,33	2	66,67
6002	МКОУ Белозерская СОШ	1	66	0	0	1	100
6005	МКОУ Теньковская СОШ	1	89	0	0	1	100
6006	МКОУ Языковская СОШ	1	48	0	0	1	100
6010	МКОУ Новопогореловская СОШ	1	29	1	100	0	0
6011	МКОУ Сосновская СОШ	1	54	0	0	1	100

Информатика

КОД ОУ	Образовательное учреждение	Всего экзамен- уемых	Ср. балл	Минимальный балл			
				не набрали		набрали	
				чел.	%	чел.	%
6001	МБОУ Карсунская СОШ	6	48,33	1	16,67	5	83,33
6013	МКОУ Уренокарлинская СОШ	1	60	0	0	1	100
6015	ОГКОУ Карсунская КШИ им. генерала-полковника В.С. Чечеватова Симбирский ККЮ	2	32,5	2	100	0	0

Биология

КОД ОУ	Образовательное учреждение	Всего экзамен- уемых	Ср. балл	Минимальный балл			
				не набрали		набрали	
				чел.	%	чел.	%
6001	МБОУ Карсунская СОШ	7	62,29	0	0	7	100
6002	МКОУ Белозерская СОШ	2	67,5	0	0	2	100
6003	МКОУ Большекандаратская СОШ	2	50	0	0	2	100
6005	МКОУ Теньковская СОШ	1	86	0	0	1	100
6006	МКОУ Языковская СОШ	3	55,33	0	0	3	100
6007	МКОУ Вальдиватская СОШ	1	45	0	0	1	100
6009	МКОУ Нагаевская СОШ	8	52,5	0	0	8	100
6010	МКОУ Новопогореловская СОШ	3	37,33	0	0	3	100
6011	МКОУ Сосновская СОШ	2	42	0	0	2	100
6013	МКОУ Уренокарлинская СОШ	7	49,29	0	0	7	100
6015	ОГКОУ Карсунская КШИ им. генерала-полковника В.С. Чечеватова Симбирский ККЮ	5	44,2	0	0	5	100

Карсунский район
Результаты ЕГЭ по образовательным учреждениям (основной этап)

История

КОД ОУ	Образовательное учреждение	Всего экзамен- уемых	Ср. балл	Минимальный балл			
				не набрали		набрали	
				чел.	%	чел.	%
6001	МБОУ Карсунская СОШ	12	63,08	0	0	12	100
6003	МКОУ Большекандратская СОШ	1	40	0	0	1	100
6004	МКОУ Устьуренская СОШ	3	63,33	0	0	3	100
6006	МКОУ Языковская СОШ	1	71	0	0	1	100
6007	МКОУ Вальдиватская СОШ	3	51,67	0	0	3	100
6009	МКОУ Нагаевская СОШ	1	86	0	0	1	100
6015	ОГКОУ Карсунская КШИ им. генерала-полковника В.С. Чечеватова Симбирский ККЮ	22	55,55	1	4,55	21	95,45

География

КОД ОУ	Образовательное учреждение	Всего экзамен- уемых	Ср. балл	Минимальный балл			
				не набрали		набрали	
				чел.	%	чел.	%
6010	МКОУ Новопогореловская СОШ	1	44	0	0	1	100
6015	ОГКОУ Карсунская КШИ им. генерала-полковника В.С. Чечеватова Симбирский ККЮ	2	76	0	0	2	100

Английский язык

КОД ОУ	Образовательное учреждение	Всего экзамен- уемых	Ср. балл	Минимальный балл			
				не набрали		набрали	
				чел.	%	чел.	%
6001	МБОУ Карсунская СОШ	1	65	0	0	1	100
6006	МКОУ Языковская СОШ	1	90	0	0	1	100
6015	ОГКОУ Карсунская КШИ им. генерала-полковника В.С. Чечеватова Симбирский ККЮ	1	77	0	0	1	100

Немецкий язык

КОД ОУ	Образовательное учреждение	Всего экзамен- уемых	Ср. балл	Минимальный балл			
				не набрали		набрали	
				чел.	%	чел.	%
6007	МКОУ Вальдиватская СОШ	1	37	0	0	1	100

Обществознание

КОД ОУ	Образовательное учреждение	Всего экзамен- уемых	Ср. балл	Минимальный балл			
				не набрали		набрали	
				чел.	%	чел.	%
6001	МБОУ Карсунская СОШ	34	61,71	2	5,88	32	94,12
6002	МКОУ Белозерская СОШ	2	62	0	0	2	100
6003	МКОУ Большекандратская СОШ	3	56,33	0	0	3	100
6004	МКОУ Устьуренская СОШ	7	57,14	0	0	7	100
6005	МКОУ Теньковская СОШ	2	60,5	0	0	2	100
6006	МКОУ Языковская СОШ	10	55,5	0	0	10	100
6007	МКОУ Вальдиватская СОШ	4	63,25	0	0	4	100
6009	МКОУ Нагаевская СОШ	10	57,1	1	10	9	90
6010	МКОУ Новопогореловская СОШ	3	44	0	0	3	100
6011	МКОУ Сосновская СОШ	4	59,25	0	0	4	100
6013	МКОУ Уренокарлинская СОШ	9	56	1	11,11	8	88,89
6015	ОГКОУ Карсунская КШИ им. генерала-полковника В.С. Чечеватова Симбирский ККЮ	33	62,27	0	0	33	100

Литература

КОД ОУ	Образовательное учреждение	Всего экзамен- уемых	Ср. балл	Минимальный балл			
				не набрали		набрали	
				чел.	%	чел.	%
6006	МКОУ Языковская СОШ	1	62	0	0	1	100
6009	МКОУ Нагаевская СОШ	1	73	0	0	1	100

Кузоватовский район
Результаты ЕГЭ по образовательным учреждениям (основной этап)

Русский язык

КОД ОУ	Образовательное учреждение	Всего экзаменуемых	Ср. балл	Минимальный балл			
				не набрали		набрали	
				чел.	%	чел.	%
7001	МОУ СОШ № 1 р.п. Кузоватово	61	69,46	0	0	61	100
7002	МОУ СОШ № 2 с. Кузоватово	7	55,71	0	0	7	100
7005	МОУ СОШ с. Безводовка	8	57,75	0	0	8	100
7006	МОУ СОШ с. Еделево	12	66,33	0	0	12	100
7007	МОУ СОШ с. Кивать	20	62,05	0	0	20	100
7009	МОУ СОШ с. Лесное Матюнино	3	74,67	0	0	3	100
7012	МОУ СОШ с. Студенец	6	73	0	0	6	100
7013	МОУ СОШ п. Приволье	10	59,8	0	0	10	100
7014	МОУ СОШ с. Томылово	4	60,25	0	0	4	100
7015	МОУ СОШ ст. Налейка	4	65	0	0	4	100
7016	МОУ СОШ с. Чертановка	11	58,18	0	0	11	100
7019	МОУ СОШ с. Стоговка	6	57,5	0	0	6	100

Математика

КОД ОУ	Образовательное учреждение	Всего экзаменуемых	Ср. балл	Минимальный балл			
				не набрали		набрали	
				чел.	%	чел.	%
7001	МОУ СОШ № 1 р.п. Кузоватово	61	64,13	0	0	61	100
7002	МОУ СОШ № 2 с. Кузоватово	7	47,71	0	0	7	100
7005	МОУ СОШ с. Безводовка	8	58,5	0	0	8	100
7006	МОУ СОШ с. Еделево	12	55,75	0	0	12	100
7007	МОУ СОШ с. Кивать	20	52,25	0	0	20	100
7009	МОУ СОШ с. Лесное Матюнино	3	57	0	0	3	100
7012	МОУ СОШ с. Студенец	6	51,83	0	0	6	100
7013	МОУ СОШ п. Приволье	10	55,6	0	0	10	100
7014	МОУ СОШ с. Томылово	4	56,5	0	0	4	100
7015	МОУ СОШ ст. Налейка	4	45	0	0	4	100
7016	МОУ СОШ с. Чертановка	11	50,09	0	0	11	100
7019	МОУ СОШ с. Стоговка	6	54,83	0	0	6	100

Физика

КОД ОУ	Образовательное учреждение	Всего экзаменуемых	Ср. балл	Минимальный балл			
				не набрали		набрали	
				чел.	%	чел.	%
7001	МОУ СОШ № 1 р.п. Кузоватово	28	74,07	0	0	28	100
7002	МОУ СОШ № 2 с. Кузоватово	2	78,5	0	0	2	100
7005	МОУ СОШ с. Безводовка	1	62	0	0	1	100
7006	МОУ СОШ с. Еделево	5	58	0	0	5	100
7007	МОУ СОШ с. Кивать	9	61,78	0	0	9	100
7012	МОУ СОШ с. Студенец	2	58	0	0	2	100
7013	МОУ СОШ п. Приволье	3	47,67	0	0	3	100
7016	МОУ СОШ с. Чертановка	4	56,25	0	0	4	100
7019	МОУ СОШ с. Стоговка	2	42	0	0	2	100

Химия

КОД ОУ	Образовательное учреждение	Всего экзаменуемых	Ср. балл	Минимальный балл			
				не набрали		набрали	
				чел.	%	чел.	%
7001	МОУ СОШ № 1 р.п. Кузоватово	7	76,57	0	0	7	100
7002	МОУ СОШ № 2 с. Кузоватово	2	59,5	0	0	2	100
7006	МОУ СОШ с. Еделево	4	65	0	0	4	100
7007	МОУ СОШ с. Кивать	5	79	0	0	5	100
7009	МОУ СОШ с. Лесное Матюнино	3	73,67	0	0	3	100
7015	МОУ СОШ ст. Налейка	4	68	0	0	4	100

Информатика

КОД ОУ	Образовательное учреждение	Всего экзаменуемых	Ср. балл	Минимальный балл			
				не набрали		набрали	
				чел.	%	чел.	%
7001	МОУ СОШ № 1 р.п. Кузоватово	6	55,67	1	16,67	5	83,33
7007	МОУ СОШ с. Кивать	1	84	0	0	1	100
7012	МОУ СОШ с. Студенец	1	73	0	0	1	100

Биология

КОД ОУ	Образовательное учреждение	Всего экзаменуемых	Ср. балл	Минимальный балл			
				не набрали		набрали	
				чел.	%	чел.	%
7001	МОУ СОШ № 1 р.п. Кузоватово	16	57,25	2	12,5	14	87,5
7002	МОУ СОШ № 2 с. Кузоватово	4	54	0	0	4	100
7006	МОУ СОШ с. Еделево	5	65,4	0	0	5	100
7007	МОУ СОШ с. Кивать	9	64,67	0	0	9	100
7009	МОУ СОШ с. Лесное Матюнино	3	64,33	0	0	3	100
7012	МОУ СОШ с. Студенец	2	47,5	1	50	1	50
7013	МОУ СОШ п. Приволье	7	53,29	1	14,29	6	85,71
7015	МОУ СОШ ст. Налейка	4	63,25	0	0	4	100
7016	МОУ СОШ с. Чертановка	2	39,5	0	0	2	100
7019	МОУ СОШ с. Стоговка	4	52,25	0	0	4	100

Кузоватовский район
Результаты ЕГЭ по образовательным учреждениям (основной этап)

История

КОД ОУ	Образовательное учреждение	Всего экзамен- уемых	Ср. балл	Минимальный балл			
				не набрали		набрали	
				чел.	%	чел.	%
7001	МОУ СОШ № 1 р.п. Кузоватово	18	70,33	0	0	18	100
7005	МОУ СОШ с. Безводовка	1	35	0	0	1	100
7016	МОУ СОШ с. Чертановка	2	51,5	0	0	2	100
7019	МОУ СОШ с. Стоговка	1	68	0	0	1	100

Английский язык

КОД ОУ	Образовательное учреждение	Всего экзамен- уемых	Ср. балл	Минимальный балл			
				не набрали		набрали	
				чел.	%	чел.	%
7001	МОУ СОШ № 1 р.п. Кузоватово	2	93,5	0	0	2	100

Обществознание

КОД ОУ	Образовательное учреждение	Всего экзамен- уемых	Ср. балл	Минимальный балл			
				не набрали		набрали	
				чел.	%	чел.	%
7001	МОУ СОШ № 1 р.п. Кузоватово	49	68,84	0	0	49	100
7002	МОУ СОШ № 2 с. Кузоватово	5	61,6	0	0	5	100
7005	МОУ СОШ с. Безводовка	6	53,67	0	0	6	100
7006	МОУ СОШ с. Еделево	7	68,14	0	0	7	100
7007	МОУ СОШ с. Кивать	12	61,83	0	0	12	100
7009	МОУ СОШ с. Лесное Матюнино	3	58,67	0	0	3	100
7012	МОУ СОШ с. Студенец	3	56	0	0	3	100
7013	МОУ СОШ п. Приволье	10	56,7	0	0	10	100
7014	МОУ СОШ с. Томылово	3	46	1	33,33	2	66,67
7015	МОУ СОШ ст. Налейка	2	59,5	0	0	2	100
7016	МОУ СОШ с. Чертановка	9	61,44	0	0	9	100
7019	МОУ СОШ с. Стоговка	6	55,5	0	0	6	100

Литература

КОД ОУ	Образовательное учреждение	Всего экзамен- уемых	Ср. балл	Минимальный балл			
				не набрали		набрали	
				чел.	%	чел.	%
7001	МОУ СОШ № 1 р.п. Кузоватово	4	66,75	0	0	4	100

Майнский район
Результаты ЕГЭ по образовательным учреждениям (основной этап)

Русский язык

КОД ОУ	Образовательное учреждение	Всего экзаменуемых	Ср. балл	Минимальный балл			
				не набрали		набрали	
				чел.	%	чел.	%
8001	МБОУ Майнский многопрофильный лицей	66	62,24	1	1,52	65	98,48
8002	МОУ Игнатовская СОШ	12	46,75	1	8,33	11	91,67
8003	МОУ Абрамовская СОШ	8	51,13	0	0	8	100
8004	МОУ Анненковская СОШ	5	53,8	0	0	5	100
8007	МОУ Выровская СОШ	6	61,17	0	0	6	100
8009	МОУ Загоскинская СОШ	21	53,29	0	0	21	100
8011	МОУ Карлинская СОШ	7	55,14	0	0	7	100
8016	МОУ Старомаклаушинская СОШ	15	57	0	0	15	100
8017	МОУ Тагайская СОШ	16	58,31	0	0	16	100
8018	МОУ Уржумская СОШ	10	50,9	2	20	8	80

Математика

КОД ОУ	Образовательное учреждение	Всего экзаменуемых	Ср. балл	Минимальный балл			
				не набрали		набрали	
				чел.	%	чел.	%
8001	МБОУ Майнский многопрофильный лицей	66	54,08	0	0	66	100
8002	МОУ Игнатовская СОШ	12	43,67	0	0	12	100
8003	МОУ Абрамовская СОШ	8	47,5	0	0	8	100
8004	МОУ Анненковская СОШ	5	48,4	0	0	5	100
8007	МОУ Выровская СОШ	6	51,67	0	0	6	100
8009	МОУ Загоскинская СОШ	21	49	0	0	21	100
8011	МОУ Карлинская СОШ	7	54,57	0	0	7	100
8016	МОУ Старомаклаушинская СОШ	15	56,47	0	0	15	100
8017	МОУ Тагайская СОШ	16	48,38	0	0	16	100
8018	МОУ Уржумская СОШ	10	47,5	2	20	8	80

Физика

КОД ОУ	Образовательное учреждение	Всего экзаменуемых	Ср. балл	Минимальный балл			
				не набрали		набрали	
				чел.	%	чел.	%
8001	МБОУ Майнский многопрофильный лицей	4	64	0	0	4	100
8002	МОУ Игнатовская СОШ	1	45	0	0	1	100
8004	МОУ Анненковская СОШ	2	46,5	0	0	2	100
8007	МОУ Выровская СОШ	1	52	0	0	1	100
8009	МОУ Загоскинская СОШ	7	52,14	0	0	7	100
8011	МОУ Карлинская СОШ	2	49,5	0	0	2	100
8016	МОУ Старомаклаушинская СОШ	3	46,67	0	0	3	100
8017	МОУ Тагайская СОШ	5	60,2	0	0	5	100
8018	МОУ Уржумская СОШ	1	60	0	0	1	100

Химия

КОД ОУ	Образовательное учреждение	Всего экзаменуемых	Ср. балл	Минимальный балл			
				не набрали		набрали	
				чел.	%	чел.	%
8001	МБОУ Майнский многопрофильный лицей	4	96,75	0	0	4	100
8002	МОУ Игнатовская СОШ	1	72	0	0	1	100
8009	МОУ Загоскинская СОШ	2	56	0	0	2	100
8011	МОУ Карлинская СОШ	1	65	0	0	1	100
8016	МОУ Старомаклаушинская СОШ	2	60	0	0	2	100
8017	МОУ Тагайская СОШ	2	81	0	0	2	100

Биология

КОД ОУ	Образовательное учреждение	Всего экзаменуемых	Ср. балл	Минимальный балл			
				не набрали		набрали	
				чел.	%	чел.	%
8001	МБОУ Майнский многопрофильный лицей	11	64,09	0	0	11	100
8002	МОУ Игнатовская СОШ	1	78	0	0	1	100
8003	МОУ Абрамовская СОШ	6	48,17	1	16,67	5	83,33
8004	МОУ Анненковская СОШ	1	41	0	0	1	100
8007	МОУ Выровская СОШ	2	65,5	0	0	2	100
8009	МОУ Загоскинская СОШ	7	52,14	1	14,29	6	85,71
8011	МОУ Карлинская СОШ	2	54	0	0	2	100
8016	МОУ Старомаклаушинская СОШ	3	59,67	1	33,33	2	66,67
8017	МОУ Тагайская СОШ	8	52,38	1	12,5	7	87,5
8018	МОУ Уржумская СОШ	2	66,5	0	0	2	100

История

КОД ОУ	Образовательное учреждение	Всего экзаменуемых	Ср. балл	Минимальный балл			
				не набрали		набрали	
				чел.	%	чел.	%
8001	МБОУ Майнский многопрофильный лицей	10	58,9	0	0	10	100
8002	МОУ Игнатовская СОШ	1	60	0	0	1	100
8004	МОУ Анненковская СОШ	1	58	0	0	1	100
8007	МОУ Выровская СОШ	1	48	0	0	1	100
8009	МОУ Загоскинская СОШ	2	54,5	0	0	2	100
8016	МОУ Старомаклаушинская СОШ	3	64,33	0	0	3	100
8017	МОУ Тагайская СОШ	1	58	0	0	1	100

Майнский район
Результаты ЕГЭ по образовательным учреждениям (основной этап)

Информатика

КОД ОУ	Образовательное учреждение	Всего экзамен- уемых	Ср. балл	Минимальный балл			
				не набрали		набрали	
				чел.	%	чел.	%
8003	МОУ Абрамовская СОШ	1	35	1	100	0	0

Английский язык

КОД ОУ	Образовательное учреждение	Всего экзамен- уемых	Ср. балл	Минимальный балл			
				не набрали		набрали	
				чел.	%	чел.	%
8017	МОУ Тагайская СОШ	3	76	0	0	3	100

Обществознание

КОД ОУ	Образовательное учреждение	Всего экзамен- уемых	Ср. балл	Минимальный балл			
				не набрали		набрали	
				чел.	%	чел.	%
8001	МБОУ Майнский многопрофильный лицей	36	60,25	1	2,78	35	97,22
8002	МОУ Игнатовская СОШ	2	60,5	0	0	2	100
8003	МОУ Абрамовская СОШ	7	57	0	0	7	100
8004	МОУ Анненковская СОШ	4	55,5	0	0	4	100
8007	МОУ Выровская СОШ	6	58,33	0	0	6	100
8009	МОУ Загоскинская СОШ	17	54,12	2	11,76	15	88,24
8011	МОУ Карлинская СОШ	5	55,6	0	0	5	100
8016	МОУ Старомаклаушинская СОШ	14	52,43	1	7,14	13	92,86
8017	МОУ Тагайская СОШ	11	60,82	0	0	11	100
8018	МОУ Уржумская СОШ	5	59,2	0	0	5	100

Литература

КОД ОУ	Образовательное учреждение	Всего экзамен- уемых	Ср. балл	Минимальный балл			
				не набрали		набрали	
				чел.	%	чел.	%
8001	МБОУ Майнский многопрофильный лицей	2	77,5	0	0	2	100
8003	МОУ Абрамовская СОШ	1	63	0	0	1	100

Мелекесский район
Результаты ЕГЭ по образовательным учреждениям (основной этап)

Русский язык

КОД ОУ	Образовательное учреждение	Всего экзаменуемых	Ср. балл	Минимальный балл			
				не набрали		набрали	
				чел.	%	чел.	%
9001	МКОУ СОШ №1 р.п. Мулловка	10	58,1	0	0	10	100
9004	МКОУ СОШ №2 р.п. Новая Майна	13	74,38	0	0	13	100
9005	МКОУ СОШ с.Александровка	3	56,33	0	0	3	100
9007	МКОУ СОШ им. Героя Соц. Труда Я.М.Вагина п.Дивный	4	57,25	0	0	4	100
9008	МКОУ СОШ с.Филипповка	12	57,58	1	8,33	11	91,67
9010	МКОУ СОШ с.Рязаново	5	58,4	0	0	5	100
9011	МКОУ СОШ им. Героя Советского Союза В.И. Ерменеева с.Сабакаево	6	68,33	0	0	6	100
9012	МКОУ СОШ с.Тиньск	6	54	0	0	6	100
9013	МКОУ СОШ с.Никольское-на-Черемшане	7	46,57	1	14,29	6	85,71
9015	МБОУ Зерносовхозская СОШ им.М.Н.Костина п.Новоселки	21	64,57	0	0	21	100

Математика

КОД ОУ	Образовательное учреждение	Всего экзаменуемых	Ср. балл	Минимальный балл			
				не набрали		набрали	
				чел.	%	чел.	%
9001	МКОУ СОШ №1 р.п. Мулловка	10	41,6	0	0	10	100
9004	МКОУ СОШ №2 р.п. Новая Майна	13	47,85	0	0	13	100
9005	МКОУ СОШ с.Александровка	3	53,33	0	0	3	100
9007	МКОУ СОШ им. Героя Соц. Труда Я.М.Вагина п.Дивный	4	35	0	0	4	100
9008	МКОУ СОШ с.Филипповка	12	31,42	1	8,33	11	91,67
9010	МКОУ СОШ с.Рязаново	5	48,4	0	0	5	100
9011	МКОУ СОШ им. Героя Советского Союза В.И. Ерменеева с.Сабакаево	6	44	0	0	6	100
9012	МКОУ СОШ с.Тиньск	6	44,5	0	0	6	100
9013	МКОУ СОШ с.Никольское-на-Черемшане	7	37,71	1	14,29	6	85,71
9015	МБОУ Зерносовхозская СОШ им.М.Н.Костина п.Новоселки	21	39,43	0	0	21	100

Физика

КОД ОУ	Образовательное учреждение	Всего экзаменуемых	Ср. балл	Минимальный балл			
				не набрали		набрали	
				чел.	%	чел.	%
9001	МКОУ СОШ №1 р.п. Мулловка	4	41,25	1	25	3	75
9004	МКОУ СОШ №2 р.п. Новая Майна	2	58,5	0	0	2	100
9005	МКОУ СОШ с.Александровка	2	35,5	1	50	1	50
9007	МКОУ СОШ им. Героя Соц. Труда Я.М.Вагина п.Дивный	2	26,5	2	100	0	0
9008	МКОУ СОШ с.Филипповка	1	41	0	0	1	100
9010	МКОУ СОШ с.Рязаново	4	54,25	0	0	4	100
9011	МКОУ СОШ им. Героя Советского Союза В.И. Ерменеева с.Сабакаево	1	38	0	0	1	100
9012	МКОУ СОШ с.Тиньск	1	47	0	0	1	100
9013	МКОУ СОШ с.Никольское-на-Черемшане	4	50,75	1	25	3	75
9015	МБОУ Зерносовхозская СОШ им.М.Н.Костина п.Новоселки	3	39,33	1	33,33	2	66,67

Химия

КОД ОУ	Образовательное учреждение	Всего экзаменуемых	Ср. балл	Минимальный балл			
				не набрали		набрали	
				чел.	%	чел.	%
9004	МКОУ СОШ №2 р.п. Новая Майна	5	76,2	1	20	4	80
9005	МКОУ СОШ с.Александровка	1	26	1	100	0	0
9007	МКОУ СОШ им. Героя Соц. Труда Я.М.Вагина п.Дивный	2	34,5	1	50	1	50
9008	МКОУ СОШ с.Филипповка	2	27	1	50	1	50
9011	МКОУ СОШ им. Героя Советского Союза В.И. Ерменеева с.Сабакаево	3	46,67	0	0	3	100
9012	МКОУ СОШ с.Тиньск	2	84,5	0	0	2	100
9015	МБОУ Зерносовхозская СОШ им.М.Н.Костина п.Новоселки	2	66	0	0	2	100

Информатика

КОД ОУ	Образовательное учреждение	Всего экзаменуемых	Ср. балл	Минимальный балл			
				не набрали		набрали	
				чел.	%	чел.	%
9007	МКОУ СОШ им. Героя Соц. Труда Я.М.Вагина п.Дивный	1	50	0	0	1	100

Биология

КОД ОУ	Образовательное учреждение	Всего экзаменуемых	Ср. балл	Минимальный балл			
				не набрали		набрали	
				чел.	%	чел.	%
9001	МКОУ СОШ №1 р.п. Мулловка	9	46,78	2	22,22	7	77,78
9004	МКОУ СОШ №2 р.п. Новая Майна	4	75,5	0	0	4	100
9007	МКОУ СОШ им. Героя Соц. Труда Я.М.Вагина п.Дивный	4	46,5	0	0	4	100
9008	МКОУ СОШ с.Филипповка	9	37,33	4	44,44	5	55,56
9011	МКОУ СОШ им. Героя Советского Союза В.И. Ерменеева с.Сабакаево	6	58,83	0	0	6	100
9012	МКОУ СОШ с.Тиньск	2	57	0	0	2	100
9015	МБОУ Зерносовхозская СОШ им.М.Н.Костина п.Новоселки	14	41,71	4	28,57	10	71,43

История

КОД ОУ	Образовательное учреждение	Всего экзаменуемых	Ср. балл	Минимальный балл			
				не набрали		набрали	
				чел.	%	чел.	%
9001	МКОУ СОШ №1 р.п. Мулловка	2	29,5	1	50	1	50
9004	МКОУ СОШ №2 р.п. Новая Майна	1	47	0	0	1	100
9007	МКОУ СОШ им. Героя Соц. Труда Я.М.Вагина п.Дивный	1	32	0	0	1	100
9008	МКОУ СОШ с.Филипповка	4	28	3	75	1	25
9010	МКОУ СОШ с.Рязаново	1	23	1	100	0	0
9011	МКОУ СОШ им. Героя Советского Союза В.И. Ерменеева с.Сабакаево	2	54	0	0	2	100

Мелекесский район
Результаты ЕГЭ по образовательным учреждениям (основной этап)

География

КОД ОУ	Образовательное учреждение	Всего экзаменуемых	Ср. балл	Минимальный балл			
				не набрали		набрали	
				чел.	%	чел.	%
9015	МБОУ Зерносовхозская СОШ им.М.Н.Костина п.Новоселки	2	54	0	0	2	100

Обществознание

КОД ОУ	Образовательное учреждение	Всего экзаменуемых	Ср. балл	Минимальный балл			
				не набрали		набрали	
				чел.	%	чел.	%
9001	МКОУ СОШ №1 р.п. Мулловка	9	55,89	0	0	9	100
9004	МКОУ СОШ №2 р.п. Новая Майна	5	57,2	0	0	5	100
9005	МКОУ СОШ с.Александровка	3	49,67	0	0	3	100
9007	МКОУ СОШ им. Героя Соц. Труда Я.М.Вадина п.Дивный	4	52,25	1	25	3	75
9008	МКОУ СОШ с.Филиповка	12	42	4	33,33	8	66,67
9010	МКОУ СОШ с.Рязаново	5	53,4	0	0	5	100
9011	МКОУ СОШ им. Героя Советского Союза В.И. Ерменеева с.Сабакаево	5	60,4	0	0	5	100
9012	МКОУ СОШ с.Тиинск	3	44,33	1	33,33	2	66,67
9013	МКОУ СОШ с.Никольское-на-Черемшане	6	42,67	1	16,67	5	83,33
9015	МБОУ Зерносовхозская СОШ им.М.Н.Костина п.Новоселки	15	58,13	0	0	15	100

Литература

КОД ОУ	Образовательное учреждение	Всего экзаменуемых	Ср. балл	Минимальный балл			
				не набрали		набрали	
				чел.	%	чел.	%
9004	МКОУ СОШ №2 р.п. Новая Майна	1	49	0	0	1	100

Николаевский район
Результаты ЕГЭ по образовательным учреждениям (основной этап)

Русский язык

КОД ОУ	Образовательное учреждение	Всего экзаменуемых	Ср. балл	Минимальный балл			
				не набрали		набрали	
				чел.	%	чел.	%
10002	МОУ Николаевская СОШ	50	62,86	0	0	50	100
10004	МОУ Барановская СОШ	9	72,11	0	0	9	100
10005	МОУ Бавская СОШ	15	62,27	0	0	15	100
10006	МОУ Большеирклейская СОШ	9	69,67	0	0	9	100
10008	МОУ Давыдовская СОШ	3	51	0	0	3	100
10010	МОУ Канадейская СОШ	8	53	0	0	8	100
10012	МОУ Прасковинская СОШ	10	58	0	0	10	100
10013	МОУ Славкинская СОШ	12	71,67	0	0	12	100
10015	МОУ Татарско-Сайманская СОШ	9	63	0	0	9	100
10016	МОУ Тепловская СОШ	9	52,78	0	0	9	100

Математика

КОД ОУ	Образовательное учреждение	Всего экзаменуемых	Ср. балл	Минимальный балл			
				не набрали		набрали	
				чел.	%	чел.	%
10002	МОУ Николаевская СОШ	50	54,6	0	0	50	100
10004	МОУ Барановская СОШ	9	59,44	0	0	9	100
10005	МОУ Бавская СОШ	15	54,8	0	0	15	100
10006	МОУ Большеирклейская СОШ	9	60,78	0	0	9	100
10008	МОУ Давыдовская СОШ	3	36	0	0	3	100
10010	МОУ Канадейская СОШ	8	40,5	0	0	8	100
10012	МОУ Прасковинская СОШ	10	46,6	0	0	10	100
10013	МОУ Славкинская СОШ	12	57,75	0	0	12	100
10015	МОУ Татарско-Сайманская СОШ	9	55,67	0	0	9	100
10016	МОУ Тепловская СОШ	9	35,11	0	0	9	100

Физика

КОД ОУ	Образовательное учреждение	Всего экзаменуемых	Ср. балл	Минимальный балл			
				не набрали		набрали	
				чел.	%	чел.	%
10002	МОУ Николаевская СОШ	16	59,06	1	6,25	15	93,75
10004	МОУ Барановская СОШ	2	57	0	0	2	100
10005	МОУ Бавская СОШ	5	58	0	0	5	100
10008	МОУ Давыдовская СОШ	1	46	0	0	1	100
10010	МОУ Канадейская СОШ	3	43,67	1	33,33	2	66,67
10012	МОУ Прасковинская СОШ	6	56,17	0	0	6	100
10013	МОУ Славкинская СОШ	6	54,83	0	0	6	100
10015	МОУ Татарско-Сайманская СОШ	1	51	0	0	1	100

Химия

КОД ОУ	Образовательное учреждение	Всего экзаменуемых	Ср. балл	Минимальный балл			
				не набрали		набрали	
				чел.	%	чел.	%
10002	МОУ Николаевская СОШ	12	63,25	1	8,33	11	91,67
10004	МОУ Барановская СОШ	1	75	0	0	1	100
10005	МОУ Бавская СОШ	2	63,5	0	0	2	100
10012	МОУ Прасковинская СОШ	2	42,5	0	0	2	100
10013	МОУ Славкинская СОШ	7	74,71	0	0	7	100
10015	МОУ Татарско-Сайманская СОШ	1	57	0	0	1	100
10016	МОУ Тепловская СОШ	1	50	0	0	1	100

Информатика

КОД ОУ	Образовательное учреждение	Всего экзаменуемых	Ср. балл	Минимальный балл			
				не набрали		набрали	
				чел.	%	чел.	%
10002	МОУ Николаевская СОШ	8	57,25	1	12,5	7	87,5
10010	МОУ Канадейская СОШ	1	78	0	0	1	100

Биология

КОД ОУ	Образовательное учреждение	Всего экзаменуемых	Ср. балл	Минимальный балл			
				не набрали		набрали	
				чел.	%	чел.	%
10002	МОУ Николаевская СОШ	15	66,6	1	6,67	14	93,33
10004	МОУ Барановская СОШ	1	48	0	0	1	100
10005	МОУ Бавская СОШ	4	52,75	0	0	4	100
10012	МОУ Прасковинская СОШ	2	47	0	0	2	100
10013	МОУ Славкинская СОШ	9	65,33	0	0	9	100
10015	МОУ Татарско-Сайманская СОШ	3	58	0	0	3	100
10016	МОУ Тепловская СОШ	2	51	1	50	1	50

История

КОД ОУ	Образовательное учреждение	Всего экзаменуемых	Ср. балл	Минимальный балл			
				не набрали		набрали	
				чел.	%	чел.	%
10002	МОУ Николаевская СОШ	12	61,58	0	0	12	100
10004	МОУ Барановская СОШ	1	93	0	0	1	100
10005	МОУ Бавская СОШ	5	64	0	0	5	100
10006	МОУ Большеирклейская СОШ	1	48	0	0	1	100
10012	МОУ Прасковинская СОШ	1	69	0	0	1	100
10015	МОУ Татарско-Сайманская СОШ	3	58,33	0	0	3	100
10016	МОУ Тепловская СОШ	3	42	0	0	3	100

Обществознание

КОД ОУ	Образовательное учреждение	Всего экзаменуемых	Ср. балл	Минимальный балл			
				не набрали		набрали	
				чел.	%	чел.	%
10002	МОУ Николаевская СОШ	26	64,12	0	0	26	100
10004	МОУ Барановская СОШ	8	65	0	0	8	100
10005	МОУ Бавская СОШ	12	60,17	1	8,33	11	91,67
10006	МОУ Большеирклейская СОШ	7	65	0	0	7	100
10008	МОУ Давыдовская СОШ	2	60	0	0	2	100
10010	МОУ Канадейская СОШ	2	63,5	0	0	2	100
10012	МОУ Прасковинская СОШ	7	52,43	0	0	7	100
10013	МОУ Славкинская СОШ	3	69,67	0	0	3	100
10015	МОУ Татарско-Сайманская СОШ	5	55,2	1	20	4	80
10016	МОУ Тепловская СОШ	5	54,2	0	0	5	100

Николаевский район
 Результаты ЕГЭ по образовательным учреждениям (основной этап)

Литература

КОД ОУ	Образовательное учреждение	Всего экза- муемых	Ср. балл	Минимальный балл			
				не набрали		набрали	
				чел.	%	чел.	%
10002	МОУ Николаевская СОШ	6	60,17	0	0	6	100
10012	МОУ Прасковинская СОШ	1	56	0	0	1	100

Новомалыклинский район
Результаты ЕГЭ по образовательным учреждениям (основной этап)

Русский язык

КОД ОУ	Образовательное учреждение	Всего экзаменуемых	Ср. балл	Минимальный балл			
				не набрали		набрали	
				чел.	%	чел.	%
11001	МОУ Новомалыклинская СОШ им. Героя Советского Союза М.С.Чернова	28	71,64	0	0	28	100
11004	МОУ Среднесантимирская СОШ	5	67,2	0	0	5	100
11006	МОУ Елховокустинская СОШ	3	61,33	0	0	3	100
11008	МОУ Новочеремшанская СОШ	18	57,56	0	0	18	100
11009	МОУ Среднеякушкинская СОШ	14	68,93	0	0	14	100
11010	МОУ Высококолковская СОШ	11	57,64	0	0	11	100

Математика

КОД ОУ	Образовательное учреждение	Всего экзаменуемых	Ср. балл	Минимальный балл			
				не набрали		набрали	
				чел.	%	чел.	%
11001	МОУ Новомалыклинская СОШ им. Героя Советского Союза М.С.Чернова	28	60,36	0	0	28	100
11004	МОУ Среднесантимирская СОШ	5	65	0	0	5	100
11006	МОУ Елховокустинская СОШ	3	60	0	0	3	100
11008	МОУ Новочеремшанская СОШ	18	45,78	0	0	18	100
11009	МОУ Среднеякушкинская СОШ	14	61,79	0	0	14	100
11010	МОУ Высококолковская СОШ	11	55,45	0	0	11	100

Физика

КОД ОУ	Образовательное учреждение	Всего экзаменуемых	Ср. балл	Минимальный балл			
				не набрали		набрали	
				чел.	%	чел.	%
11001	МОУ Новомалыклинская СОШ им. Героя Советского Союза М.С.Чернова	8	72,75	0	0	8	100
11004	МОУ Среднесантимирская СОШ	3	80	0	0	3	100
11006	МОУ Елховокустинская СОШ	1	60	0	0	1	100
11008	МОУ Новочеремшанская СОШ	11	53	1	9,09	10	90,91
11009	МОУ Среднеякушкинская СОШ	5	62,4	0	0	5	100
11010	МОУ Высококолковская СОШ	1	61	0	0	1	100

Химия

КОД ОУ	Образовательное учреждение	Всего экзаменуемых	Ср. балл	Минимальный балл			
				не набрали		набрали	
				чел.	%	чел.	%
11001	МОУ Новомалыклинская СОШ им. Героя Советского Союза М.С.Чернова	2	72,5	0	0	2	100
11004	МОУ Среднесантимирская СОШ	1	67	0	0	1	100
11008	МОУ Новочеремшанская СОШ	6	37	1	16,67	5	83,33
11009	МОУ Среднеякушкинская СОШ	1	92	0	0	1	100
11010	МОУ Высококолковская СОШ	1	76	0	0	1	100

Информатика

КОД ОУ	Образовательное учреждение	Всего экзаменуемых	Ср. балл	Минимальный балл			
				не набрали		набрали	
				чел.	%	чел.	%
11008	МОУ Новочеремшанская СОШ	3	36,33	1	33,33	2	66,67
11009	МОУ Среднеякушкинская СОШ	2	49,5	0	0	2	100

Биология

КОД ОУ	Образовательное учреждение	Всего экзаменуемых	Ср. балл	Минимальный балл			
				не набрали		набрали	
				чел.	%	чел.	%
11001	МОУ Новомалыклинская СОШ им. Героя Советского Союза М.С.Чернова	10	58,8	1	10	9	90
11004	МОУ Среднесантимирская СОШ	2	81,5	0	0	2	100
11006	МОУ Елховокустинская СОШ	1	62	0	0	1	100
11008	МОУ Новочеремшанская СОШ	8	46,75	0	0	8	100
11009	МОУ Среднеякушкинская СОШ	2	77,5	0	0	2	100
11010	МОУ Высококолковская СОШ	2	54,5	0	0	2	100

История

КОД ОУ	Образовательное учреждение	Всего экзаменуемых	Ср. балл	Минимальный балл			
				не набрали		набрали	
				чел.	%	чел.	%
11001	МОУ Новомалыклинская СОШ им. Героя Советского Союза М.С.Чернова	14	66,86	2	14,29	12	85,71
11006	МОУ Елховокустинская СОШ	1	65	0	0	1	100
11008	МОУ Новочеремшанская СОШ	3	41	0	0	3	100
11009	МОУ Среднеякушкинская СОШ	4	53,75	0	0	4	100
11010	МОУ Высококолковская СОШ	3	67,33	0	0	3	100

География

КОД ОУ	Образовательное учреждение	Всего экзаменуемых	Ср. балл	Минимальный балл			
				не набрали		набрали	
				чел.	%	чел.	%
11008	МОУ Новочеремшанская СОШ	3	42,33	0	0	3	100
11009	МОУ Среднеякушкинская СОШ	2	53	0	0	2	100

Английский язык

КОД ОУ	Образовательное учреждение	Всего экзаменуемых	Ср. балл	Минимальный балл			
				не набрали		набрали	
				чел.	%	чел.	%
11001	МОУ Новомалыклинская СОШ им. Героя Советского Союза М.С.Чернова	1	28	0	0	1	100

Новомалыклинский район
Результаты ЕГЭ по образовательным учреждениям (основной этап)

Обществознание

КОД ОУ	Образовательное учреждение	Всего экза- мемых	Ср. балл	Минимальный балл			
				не набрали		набрали	
				чел.	%	чел.	%
11001	МОУ Новомалыклинская СОШ им. Героя Советского Союза М.С.Чернова	24	69,96	0	0	24	100
11004	МОУ Среднесантимирская СОШ	3	62,67	0	0	3	100
11006	МОУ Елховокустинская СОШ	1	69	0	0	1	100
11008	МОУ Новочеремшанская СОШ	10	53,7	2	20	8	80
11009	МОУ Среднеякушкинская СОШ	13	59,46	0	0	13	100
11010	МОУ Высококолковская СОШ	7	66,29	0	0	7	100

Литература

КОД ОУ	Образовательное учреждение	Всего экза- мемых	Ср. балл	Минимальный балл			
				не набрали		набрали	
				чел.	%	чел.	%
11001	МОУ Новомалыклинская СОШ им. Героя Советского Союза М.С.Чернова	1	71	0	0	1	100

Новоспасский район
Результаты ГИА по образовательным учреждениям (основной этап)

Русский язык

КОД ОУ	Образовательное учреждение	Всего экзаменуемых	Ср. балл	Минимальный балл			
				не набрали		набрали	
				чел.	%	чел.	%
12001	МБОУ Новоспасская СОШ №1	48	66,1	1	2,08	47	97,92
12002	МБОУ Новоспасская СОШ №2	32	60,69	0	0	32	100
12003	МКОУ Красносельская СОШ	10	60,6	0	0	10	100
12005	МКОУ Репьевская СОШ	13	53,38	0	0	13	100
12006	МБОУ Садовская СОШ	8	57,38	0	0	8	100
12008	МКОУ Троицко-Сунгурская СОШ	5	48,2	0	0	5	100
12009	МКОУ Фабрично-Выселковская СОШ	6	65,83	0	0	6	100

Математика

КОД ОУ	Образовательное учреждение	Всего экзаменуемых	Ср. балл	Минимальный балл			
				не набрали		набрали	
				чел.	%	чел.	%
12001	МБОУ Новоспасская СОШ №1	48	50,96	2	4,17	46	95,83
12002	МБОУ Новоспасская СОШ №2	32	41,59	0	0	32	100
12003	МКОУ Красносельская СОШ	10	40,4	0	0	10	100
12005	МКОУ Репьевская СОШ	13	40	0	0	13	100
12006	МБОУ Садовская СОШ	8	40,38	0	0	8	100
12008	МКОУ Троицко-Сунгурская СОШ	5	39,2	0	0	5	100
12009	МКОУ Фабрично-Выселковская СОШ	6	50,17	0	0	6	100

Физика

КОД ОУ	Образовательное учреждение	Всего экзаменуемых	Ср. балл	Минимальный балл			
				не набрали		набрали	
				чел.	%	чел.	%
12001	МБОУ Новоспасская СОШ №1	29	48,55	3	10,34	26	89,66
12002	МБОУ Новоспасская СОШ №2	7	49,14	1	14,29	6	85,71
12003	МКОУ Красносельская СОШ	3	35,67	1	33,33	2	66,67
12005	МКОУ Репьевская СОШ	6	43,67	1	16,67	5	83,33
12006	МБОУ Садовская СОШ	3	30	3	100	0	0
12008	МКОУ Троицко-Сунгурская СОШ	2	48	0	0	2	100
12009	МКОУ Фабрично-Выселковская СОШ	3	54,67	0	0	3	100

Химия

КОД ОУ	Образовательное учреждение	Всего экзаменуемых	Ср. балл	Минимальный балл			
				не набрали		набрали	
				чел.	%	чел.	%
12001	МБОУ Новоспасская СОШ №1	2	57,5	0	0	2	100
12002	МБОУ Новоспасская СОШ №2	2	55,5	0	0	2	100
12005	МКОУ Репьевская СОШ	2	31,5	1	50	1	50
12006	МБОУ Садовская СОШ	3	44,67	1	33,33	2	66,67

Информатика

КОД ОУ	Образовательное учреждение	Всего экзаменуемых	Ср. балл	Минимальный балл			
				не набрали		набрали	
				чел.	%	чел.	%
12002	МБОУ Новоспасская СОШ №2	1	68	0	0	1	100
12003	МКОУ Красносельская СОШ	2	49	1	50	1	50
12005	МКОУ Репьевская СОШ	2	66,5	0	0	2	100
12009	МКОУ Фабрично-Выселковская СОШ	1	58	0	0	1	100

Биология

КОД ОУ	Образовательное учреждение	Всего экзаменуемых	Ср. балл	Минимальный балл			
				не набрали		набрали	
				чел.	%	чел.	%
12001	МБОУ Новоспасская СОШ №1	7	59,71	0	0	7	100
12002	МБОУ Новоспасская СОШ №2	13	49,08	2	15,38	11	84,62
12005	МКОУ Репьевская СОШ	2	43	1	50	1	50
12006	МБОУ Садовская СОШ	6	56,33	0	0	6	100
12008	МКОУ Троицко-Сунгурская СОШ	1	32	1	100	0	0
12009	МКОУ Фабрично-Выселковская СОШ	1	73	0	0	1	100

История

КОД ОУ	Образовательное учреждение	Всего экзаменуемых	Ср. балл	Минимальный балл			
				не набрали		набрали	
				чел.	%	чел.	%
12001	МБОУ Новоспасская СОШ №1	12	52,5	1	8,33	11	91,67
12002	МБОУ Новоспасская СОШ №2	9	45,89	1	11,11	8	88,89
12003	МКОУ Красносельская СОШ	3	44,67	1	33,33	2	66,67
12006	МБОУ Садовская СОШ	3	70,67	0	0	3	100
12008	МКОУ Троицко-Сунгурская СОШ	2	42,5	0	0	2	100
12009	МКОУ Фабрично-Выселковская СОШ	1	69	0	0	1	100

География

КОД ОУ	Образовательное учреждение	Всего экзаменуемых	Ср. балл	Минимальный балл			
				не набрали		набрали	
				чел.	%	чел.	%
12001	МБОУ Новоспасская СОШ №1	1	30	1	100	0	0

Новоспасский район
Результаты ГИА по образовательным учреждениям (основной этап)

Английский язык

КОД ОУ	Образовательное учреждение	Всего экза- нуемых	Ср. балл	Минимальный балл			
				не набрали		набрали	
				чел.	%	чел.	%
12001	МБОУ Новоспасская СОШ №1	1	64	0	0	1	100
12002	МБОУ Новоспасская СОШ №2	2	64	0	0	2	100

Обществознание

КОД ОУ	Образовательное учреждение	Всего экза- нуемых	Ср. балл	Минимальный балл			
				не набрали		набрали	
				чел.	%	чел.	%
12001	МБОУ Новоспасская СОШ №1	40	60,9	0	0	40	100
12002	МБОУ Новоспасская СОШ №2	27	53,52	1	3,7	26	96,3
12003	МКОУ Красносельская СОШ	10	54,2	1	10	9	90
12005	МКОУ Репьевская СОШ	7	52,43	2	28,57	5	71,43
12006	МБОУ Садовская СОШ	8	63,25	0	0	8	100
12008	МКОУ Троицко-Сунгурская СОШ	4	56	0	0	4	100
12009	МКОУ Фабрично-Выселковская СОШ	6	60,33	0	0	6	100

Литература

КОД ОУ	Образовательное учреждение	Всего экза- нуемых	Ср. балл	Минимальный балл			
				не набрали		набрали	
				чел.	%	чел.	%
12001	МБОУ Новоспасская СОШ №1	1	66	0	0	1	100
12002	МБОУ Новоспасская СОШ №2	1	41	0	0	1	100
12009	МКОУ Фабрично-Выселковская СОШ	1	65	0	0	1	100

Новоульяновский район
Результаты ЕГЭ по образовательным учреждениям (основной этап)

Русский язык

КОД ОУ	Образовательное учреждение	Всего экзамен- уемых	Ср. балл	Минимальный балл			
				не набрали		набрали	
				чел.	%	чел.	%
31001	МОУ Новоульяновская СОШ №1	38	65,79	0	0	38	100
31002	МОУ Новоульяновская СОШ №2	18	73	0	0	18	100
31004	МОУ Криюшинская СОШ	14	62,07	0	0	14	100

Математика

КОД ОУ	Образовательное учреждение	Всего экзамен- уемых	Ср. балл	Минимальный балл			
				не набрали		набрали	
				чел.	%	чел.	%
31001	МОУ Новоульяновская СОШ №1	38	46,42	2	5,26	36	94,74
31002	МОУ Новоульяновская СОШ №2	18	47,67	0	0	18	100
31004	МОУ Криюшинская СОШ	14	32,21	3	21,43	11	78,57

Физика

КОД ОУ	Образовательное учреждение	Всего экзамен- уемых	Ср. балл	Минимальный балл			
				не набрали		набрали	
				чел.	%	чел.	%
31001	МОУ Новоульяновская СОШ №1	10	48,8	0	0	10	100
31002	МОУ Новоульяновская СОШ №2	6	59,83	1	16,67	5	83,33
31004	МОУ Криюшинская СОШ	3	53	0	0	3	100

Химия

КОД ОУ	Образовательное учреждение	Всего экзамен- уемых	Ср. балл	Минимальный балл			
				не набрали		набрали	
				чел.	%	чел.	%
31001	МОУ Новоульяновская СОШ №1	7	69,14	0	0	7	100
31002	МОУ Новоульяновская СОШ №2	2	87,5	0	0	2	100
31004	МОУ Криюшинская СОШ	2	76,5	0	0	2	100

Информатика

КОД ОУ	Образовательное учреждение	Всего экзамен- уемых	Ср. балл	Минимальный балл			
				не набрали		набрали	
				чел.	%	чел.	%
31001	МОУ Новоульяновская СОШ №1	4	54,25	0	0	4	100

Биология

КОД ОУ	Образовательное учреждение	Всего экзамен- уемых	Ср. балл	Минимальный балл			
				не набрали		набрали	
				чел.	%	чел.	%
31001	МОУ Новоульяновская СОШ №1	13	53,62	1	7,69	12	92,31
31002	МОУ Новоульяновская СОШ №2	3	72,67	0	0	3	100
31004	МОУ Криюшинская СОШ	1	82	0	0	1	100

История

КОД ОУ	Образовательное учреждение	Всего экзамен- уемых	Ср. балл	Минимальный балл			
				не набрали		набрали	
				чел.	%	чел.	%
31001	МОУ Новоульяновская СОШ №1	7	46,57	0	0	7	100
31002	МОУ Новоульяновская СОШ №2	4	51	0	0	4	100
31004	МОУ Криюшинская СОШ	1	56	0	0	1	100

Обществознание

КОД ОУ	Образовательное учреждение	Всего экзамен- уемых	Ср. балл	Минимальный балл			
				не набрали		набрали	
				чел.	%	чел.	%
31001	МОУ Новоульяновская СОШ №1	23	61,3	1	4,35	22	95,65
31002	МОУ Новоульяновская СОШ №2	11	60,64	0	0	11	100
31004	МОУ Криюшинская СОШ	5	56,2	0	0	5	100

Литература

КОД ОУ	Образовательное учреждение	Всего экзамен- уемых	Ср. балл	Минимальный балл			
				не набрали		набрали	
				чел.	%	чел.	%
31001	МОУ Новоульяновская СОШ №1	1	62	0	0	1	100
31002	МОУ Новоульяновская СОШ №2	1	60	0	0	1	100

Павловский район
Результаты ЕГЭ по образовательным учреждениям (основной этап)

Русский язык

КОД ОУ	Образовательное учреждение	Всего экзаменуемых	Ср. балл	Минимальный балл			
				не набрали		набрали	
				чел.	%	чел.	%
13001	МОУ Павловская СОШ №1	40	62,55	0	0	40	100
13002	МОУ Холстовская СОШ	9	60,67	0	0	9	100
13003	МОУ Баклушинская СОШ	8	59,63	0	0	8	100
13004	МОУ Старопичеурская СОШ	9	62,11	0	0	9	100
13005	МОУ Шиковская СОШ	6	58,83	0	0	6	100
13006	МКОУ Шалкинская СОШ	6	70	0	0	6	100
13007	МОУ Татарско-Шмалакская СОШ	8	72,38	0	0	8	100
13011	МОУ Октябрьская СОШ	6	61,5	0	0	6	100

Математика

КОД ОУ	Образовательное учреждение	Всего экзаменуемых	Ср. балл	Минимальный балл			
				не набрали		набрали	
				чел.	%	чел.	%
13001	МОУ Павловская СОШ №1	40	48,95	1	2,5	39	97,5
13002	МОУ Холстовская СОШ	9	48,67	0	0	9	100
13003	МОУ Баклушинская СОШ	8	41,88	0	0	8	100
13004	МОУ Старопичеурская СОШ	9	46,44	0	0	9	100
13005	МОУ Шиковская СОШ	6	37,33	0	0	6	100
13006	МКОУ Шалкинская СОШ	6	55	0	0	6	100
13007	МОУ Татарско-Шмалакская СОШ	8	48,63	0	0	8	100
13011	МОУ Октябрьская СОШ	6	42,67	0	0	6	100

Физика

КОД ОУ	Образовательное учреждение	Всего экзаменуемых	Ср. балл	Минимальный балл			
				не набрали		набрали	
				чел.	%	чел.	%
13001	МОУ Павловская СОШ №1	9	49,33	1	11,11	8	88,89
13002	МОУ Холстовская СОШ	4	43,25	0	0	4	100
13004	МОУ Старопичеурская СОШ	1	39	0	0	1	100
13005	МОУ Шиковская СОШ	3	44,67	0	0	3	100
13006	МКОУ Шалкинская СОШ	2	66	0	0	2	100
13007	МОУ Татарско-Шмалакская СОШ	1	27	1	100	0	0

Химия

КОД ОУ	Образовательное учреждение	Всего экзаменуемых	Ср. балл	Минимальный балл			
				не набрали		набрали	
				чел.	%	чел.	%
13001	МОУ Павловская СОШ №1	5	65	0	0	5	100
13002	МОУ Холстовская СОШ	1	76	0	0	1	100
13003	МОУ Баклушинская СОШ	2	59,5	0	0	2	100
13004	МОУ Старопичеурская СОШ	1	67	0	0	1	100
13006	МКОУ Шалкинская СОШ	2	40,5	0	0	2	100

Биология

КОД ОУ	Образовательное учреждение	Всего экзаменуемых	Ср. балл	Минимальный балл			
				не набрали		набрали	
				чел.	%	чел.	%
13001	МОУ Павловская СОШ №1	15	61,87	0	0	15	100
13002	МОУ Холстовская СОШ	1	52	0	0	1	100
13003	МОУ Баклушинская СОШ	2	70,5	0	0	2	100
13004	МОУ Старопичеурская СОШ	2	70,5	0	0	2	100
13006	МКОУ Шалкинская СОШ	4	43,75	0	0	4	100
13011	МОУ Октябрьская СОШ	6	51,17	0	0	6	100

История

КОД ОУ	Образовательное учреждение	Всего экзаменуемых	Ср. балл	Минимальный балл			
				не набрали		набрали	
				чел.	%	чел.	%
13001	МОУ Павловская СОШ №1	11	67,09	0	0	11	100
13003	МОУ Баклушинская СОШ	3	52,33	0	0	3	100
13004	МОУ Старопичеурская СОШ	1	71	0	0	1	100
13006	МКОУ Шалкинская СОШ	1	86	0	0	1	100
13007	МОУ Татарско-Шмалакская СОШ	4	78,75	0	0	4	100

Обществознание

КОД ОУ	Образовательное учреждение	Всего экзаменуемых	Ср. балл	Минимальный балл			
				не набрали		набрали	
				чел.	%	чел.	%
13001	МОУ Павловская СОШ №1	29	63,07	1	3,45	28	96,55
13002	МОУ Холстовская СОШ	7	49	1	14,29	6	85,71
13003	МОУ Баклушинская СОШ	5	58	0	0	5	100
13004	МОУ Старопичеурская СОШ	3	59	0	0	3	100
13005	МОУ Шиковская СОШ	6	53,5	0	0	6	100
13006	МКОУ Шалкинская СОШ	4	62,75	0	0	4	100
13007	МОУ Татарско-Шмалакская СОШ	7	65,71	0	0	7	100
13011	МОУ Октябрьская СОШ	6	54,17	0	0	6	100

Павловский район
 Результаты ЕГЭ по образовательным учреждениям (основной этап)

Литература

КОД ОУ	Образовательное учреждение	Всего экза- нуемых	Ср. балл	Минимальный балл			
				не набрали		набрали	
				чел.	%	чел.	%
13001	МОУ Павловская СОШ №1	1	57	0	0	1	100
13004	МОУ Старопичеурская СОШ	2	50,5	0	0	2	100

Радищевский район
Результаты ЕГЭ по образовательным учреждениям (основной этап)

Русский язык

КОД ОУ	Образовательное учреждение	Всего экзаме- нуемых	Ср. балл	Минимальный балл			
				не набрали		набрали	
				чел.	%	чел.	%
14001	МОУ Радищевская СОШ №2	12	60,92	0	0	12	100
14002	МБОУ Радищевская СОШ №1	22	70,86	0	0	22	100
14003	МОУ Октябрьская СОШ	20	63,2	0	0	20	100
14005	МОУ Дмитриевская СОШ	4	65,75	0	0	4	100
14007	МОУ Ореховская СОШ	7	59,57	0	0	7	100
14008	МОУ Калиновская СОШ	3	59,67	0	0	3	100

Математика

КОД ОУ	Образовательное учреждение	Всего экзаме- нуемых	Ср. балл	Минимальный балл			
				не набрали		набрали	
				чел.	%	чел.	%
14001	МОУ Радищевская СОШ №2	12	47,92	0	0	12	100
14002	МБОУ Радищевская СОШ №1	22	47,77	0	0	22	100
14003	МОУ Октябрьская СОШ	20	50,15	0	0	20	100
14005	МОУ Дмитриевская СОШ	4	40	0	0	4	100
14007	МОУ Ореховская СОШ	7	33,71	0	0	7	100
14008	МОУ Калиновская СОШ	3	54,67	0	0	3	100

Физика

КОД ОУ	Образовательное учреждение	Всего экзаме- нуемых	Ср. балл	Минимальный балл			
				не набрали		набрали	
				чел.	%	чел.	%
14001	МОУ Радищевская СОШ №2	3	51	1	33,33	2	66,67
14002	МБОУ Радищевская СОШ №1	6	50,33	0	0	6	100
14003	МОУ Октябрьская СОШ	8	53	0	0	8	100
14007	МОУ Ореховская СОШ	4	43,25	1	25	3	75
14008	МОУ Калиновская СОШ	1	57	0	0	1	100

Химия

КОД ОУ	Образовательное учреждение	Всего экзаме- нуемых	Ср. балл	Минимальный балл			
				не набрали		набрали	
				чел.	%	чел.	%
14001	МОУ Радищевская СОШ №2	5	82,6	0	0	5	100
14002	МБОУ Радищевская СОШ №1	5	73,2	0	0	5	100
14003	МОУ Октябрьская СОШ	2	62,5	0	0	2	100
14007	МОУ Ореховская СОШ	1	62	0	0	1	100

Информатика

КОД ОУ	Образовательное учреждение	Всего экзаме- нуемых	Ср. балл	Минимальный балл			
				не набрали		набрали	
				чел.	%	чел.	%
14002	МБОУ Радищевская СОШ №1	1	30	1	100	0	0
14003	МОУ Октябрьская СОШ	3	60,33	0	0	3	100

Биология

КОД ОУ	Образовательное учреждение	Всего экзаме- нуемых	Ср. балл	Минимальный балл			
				не набрали		набрали	
				чел.	%	чел.	%
14001	МОУ Радищевская СОШ №2	5	66,6	0	0	5	100
14002	МБОУ Радищевская СОШ №1	10	69,1	1	10	9	90
14003	МОУ Октябрьская СОШ	8	51,88	1	12,5	7	87,5
14005	МОУ Дмитриевская СОШ	2	62,5	0	0	2	100
14007	МОУ Ореховская СОШ	2	60	0	0	2	100

История

КОД ОУ	Образовательное учреждение	Всего экзаме- нуемых	Ср. балл	Минимальный балл			
				не набрали		набрали	
				чел.	%	чел.	%
14001	МОУ Радищевская СОШ №2	4	58,25	0	0	4	100
14002	МБОУ Радищевская СОШ №1	5	74,2	0	0	5	100
14003	МОУ Октябрьская СОШ	3	52,33	0	0	3	100
14005	МОУ Дмитриевская СОШ	2	64	0	0	2	100
14007	МОУ Ореховская СОШ	1	56	0	0	1	100

География

КОД ОУ	Образовательное учреждение	Всего экзаме- нуемых	Ср. балл	Минимальный балл			
				не набрали		набрали	
				чел.	%	чел.	%
14002	МБОУ Радищевская СОШ №1	1	37	0	0	1	100

Обществознание

КОД ОУ	Образовательное учреждение	Всего экзаме- нуемых	Ср. балл	Минимальный балл			
				не набрали		набрали	
				чел.	%	чел.	%
14001	МОУ Радищевская СОШ №2	7	66,29	0	0	7	100
14002	МБОУ Радищевская СОШ №1	17	65,18	0	0	17	100
14003	МОУ Октябрьская СОШ	8	61,38	0	0	8	100
14005	МОУ Дмитриевская СОШ	4	63,25	0	0	4	100
14007	МОУ Ореховская СОШ	6	55,83	0	0	6	100
14008	МОУ Калиновская СОШ	2	60	0	0	2	100

Радищевский район
Результаты ЕГЭ по образовательным учреждениям (основной этап)

Английский язык

КОД ОУ	Образовательное учреждение	Всего экзамен- уемых	Ср. балл	Минимальный балл			
				не набрали		набрали	
				чел.	%	чел.	%
14001	МОУ Радищевская СОШ №2	1	57	0	0	1	100

Немецкий язык

КОД ОУ	Образовательное учреждение	Всего экзамен- уемых	Ср. балл	Минимальный балл			
				не набрали		набрали	
				чел.	%	чел.	%
14002	МБОУ Радищевская СОШ №1	1	78	0	0	1	100

Сенгилеевский район
Результаты ЕГЭ по образовательным учреждениям (основной этап)

Русский язык

КОД ОУ	Образовательное учреждение	Всего экзаме- нуемых	Ср. балл	Минимальный балл			
				не набрали		набрали	
				чел.	%	чел.	%
15001	МОУ СОШ №1 г. Сенгилея	25	69,64	0	0	25	100
15002	МОУ Сенгилеевская СОШ №2	17	65,71	0	0	17	100
15003	МОУ Артюшкинская СОШ	7	54,43	0	0	7	100
15004	МОУ Елаурская СОШ	8	57,88	0	0	8	100
15005	МОУ Красногуляевская СОШ	13	59,15	1	7,69	12	92,31
15006	МОУ Русско-Бектяшкинская СОШ	5	55,2	0	0	5	100
15007	МОУ Силикатненская СОШ	13	61,38	0	0	13	100
15008	МОУ Шиловская СОШ	5	57,8	0	0	5	100
15009	МОУ Алешкинская СОШ	11	56,09	0	0	11	100
15010	МОУ Тушинская СОШ	6	68,33	0	0	6	100
15011	МОУ Цементовская СОШ	8	51,75	0	0	8	100

Математика

КОД ОУ	Образовательное учреждение	Всего экзаме- нуемых	Ср. балл	Минимальный балл			
				не набрали		набрали	
				чел.	%	чел.	%
15001	МОУ СОШ №1 г. Сенгилея	25	62,84	0	0	25	100
15002	МОУ Сенгилеевская СОШ №2	17	43,88	1	5,88	16	94,12
15003	МОУ Артюшкинская СОШ	7	27,43	1	14,29	6	85,71
15004	МОУ Елаурская СОШ	8	38,5	0	0	8	100
15005	МОУ Красногуляевская СОШ	13	55,62	0	0	13	100
15006	МОУ Русско-Бектяшкинская СОШ	5	42,4	0	0	5	100
15007	МОУ Силикатненская СОШ	13	40,54	0	0	13	100
15008	МОУ Шиловская СОШ	5	42	0	0	5	100
15009	МОУ Алешкинская СОШ	11	35,91	1	9,09	10	90,91
15010	МОУ Тушинская СОШ	6	50,67	0	0	6	100
15011	МОУ Цементовская СОШ	8	39	0	0	8	100

Физика

КОД ОУ	Образовательное учреждение	Всего экзаме- нуемых	Ср. балл	Минимальный балл			
				не набрали		набрали	
				чел.	%	чел.	%
15001	МОУ СОШ №1 г. Сенгилея	9	54,22	1	11,11	8	88,89
15002	МОУ Сенгилеевская СОШ №2	6	56,5	0	0	6	100
15003	МОУ Артюшкинская СОШ	4	48	0	0	4	100
15004	МОУ Елаурская СОШ	1	41	0	0	1	100
15005	МОУ Красногуляевская СОШ	6	44,5	1	16,67	5	83,33
15006	МОУ Русско-Бектяшкинская СОШ	3	50,67	0	0	3	100
15007	МОУ Силикатненская СОШ	5	56,2	0	0	5	100
15008	МОУ Шиловская СОШ	2	52	0	0	2	100
15010	МОУ Тушинская СОШ	1	54	0	0	1	100
15011	МОУ Цементовская СОШ	2	39,5	1	50	1	50

Химия

КОД ОУ	Образовательное учреждение	Всего экзаме- нуемых	Ср. балл	Минимальный балл			
				не набрали		набрали	
				чел.	%	чел.	%
15001	МОУ СОШ №1 г. Сенгилея	3	71,67	0	0	3	100
15002	МОУ Сенгилеевская СОШ №2	3	39,67	1	33,33	2	66,67
15004	МОУ Елаурская СОШ	4	56,25	0	0	4	100
15005	МОУ Красногуляевская СОШ	2	83	0	0	2	100
15010	МОУ Тушинская СОШ	3	53,67	0	0	3	100

Биология

КОД ОУ	Образовательное учреждение	Всего экзаме- нуемых	Ср. балл	Минимальный балл			
				не набрали		набрали	
				чел.	%	чел.	%
15001	МОУ СОШ №1 г. Сенгилея	5	59,8	0	0	5	100
15002	МОУ Сенгилеевская СОШ №2	6	50,5	0	0	6	100
15003	МОУ Артюшкинская СОШ	1	60	0	0	1	100
15004	МОУ Елаурская СОШ	7	50,57	1	14,29	6	85,71
15005	МОУ Красногуляевская СОШ	2	81,5	0	0	2	100
15007	МОУ Силикатненская СОШ	5	56	0	0	5	100
15009	МОУ Алешкинская СОШ	8	56,88	0	0	8	100
15010	МОУ Тушинская СОШ	3	62	0	0	3	100
15011	МОУ Цементовская СОШ	6	47,67	0	0	6	100

Обществознание

КОД ОУ	Образовательное учреждение	Всего экзаме- нуемых	Ср. балл	Минимальный балл			
				не набрали		набрали	
				чел.	%	чел.	%
15001	МОУ СОШ №1 г. Сенгилея	19	65	0	0	19	100
15002	МОУ Сенгилеевская СОШ №2	9	60,56	0	0	9	100
15003	МОУ Артюшкинская СОШ	6	50,5	1	16,67	5	83,33
15004	МОУ Елаурская СОШ	3	57	0	0	3	100
15005	МОУ Красногуляевская СОШ	7	58,43	1	14,29	6	85,71
15006	МОУ Русско-Бектяшкинская СОШ	4	37	2	50	2	50
15007	МОУ Силикатненская СОШ	13	57,54	0	0	13	100
15008	МОУ Шиловская СОШ	4	56	0	0	4	100
15009	МОУ Алешкинская СОШ	3	56,67	0	0	3	100
15010	МОУ Тушинская СОШ	4	56,75	0	0	4	100
15011	МОУ Цементовская СОШ	4	40	1	25	3	75

**Сенгилеевский район
Результаты ЕГЭ по образовательным учреждениям (основной этап)**

История

КОД ОУ	Образовательное учреждение	Всего экзамен- уемых	Ср. балл	Минимальный балл			
				не набрали		набрали	
				чел.	%	чел.	%
15001	МОУ СОШ №1 г. Сенгилея	7	51	1	14,29	6	85,71
15002	МОУ Сенгилеевская СОШ №2	4	50,75	0	0	4	100
15003	МОУ Артюшкинская СОШ	1	47	0	0	1	100
15007	МОУ Силикатненская СОШ	3	49,67	0	0	3	100
15009	МОУ Алешкинская СОШ	1	75	0	0	1	100
15011	МОУ Цементовская СОШ	1	43	0	0	1	100

География

КОД ОУ	Образовательное учреждение	Всего экзамен- уемых	Ср. балл	Минимальный балл			
				не набрали		набрали	
				чел.	%	чел.	%
15001	МОУ СОШ №1 г. Сенгилея	1	62	0	0	1	100
15011	МОУ Цементовская СОШ	1	46	0	0	1	100

Немецкий язык

КОД ОУ	Образовательное учреждение	Всего экзамен- уемых	Ср. балл	Минимальный балл			
				не набрали		набрали	
				чел.	%	чел.	%
15003	МОУ Артюшкинская СОШ	1	34	0	0	1	100
15007	МОУ Силикатненская СОШ	2	30	0	0	2	100
15010	МОУ Тушинская СОШ	1	23	0	0	1	100

Литература

КОД ОУ	Образовательное учреждение	Всего экзамен- уемых	Ср. балл	Минимальный балл			
				не набрали		набрали	
				чел.	%	чел.	%
15001	МОУ СОШ №1 г. Сенгилея	1	73	0	0	1	100
15002	МОУ Сенгилеевская СОШ №2	2	75,5	0	0	2	100
15003	МОУ Артюшкинская СОШ	1	66	0	0	1	100
15007	МОУ Силикатненская СОШ	1	62	0	0	1	100

Старокулаткинский район
Результаты ЕГЭ по образовательным учреждениям (основной этап)

Русский язык

КОД ОУ	Образовательное учреждение	Всего экзаменуемых	Ср. балл	Минимальный балл			
				не набрали		набрали	
				чел.	%	чел.	%
16001	МБОУ Старокулаткинская СОШ №1	32	74,47	0	0	32	100
16002	МБОУ Старокулаткинская СОШ №2	20	72,55	0	0	20	100
16003	Старомостяжская СОШ МОУ	10	67	0	0	10	100
16004	Староатлашская СОШ МОУ	5	71	0	0	5	100
16005	Среднетерешанская СОШ МОУ	12	73	0	0	12	100
16008	Старозеленовская СОШ МОУ	5	70,8	0	0	5	100

Математика

КОД ОУ	Образовательное учреждение	Всего экзаменуемых	Ср. балл	Минимальный балл			
				не набрали		набрали	
				чел.	%	чел.	%
16001	МБОУ Старокулаткинская СОШ №1	31	67,61	0	0	31	100
16002	МБОУ Старокулаткинская СОШ №2	20	66,05	0	0	20	100
16003	Старомостяжская СОШ МОУ	10	59,7	0	0	10	100
16004	Староатлашская СОШ МОУ	5	55,2	0	0	5	100
16005	Среднетерешанская СОШ МОУ	12	60,08	0	0	12	100
16008	Старозеленовская СОШ МОУ	5	63,8	0	0	5	100

Физика

КОД ОУ	Образовательное учреждение	Всего экзаменуемых	Ср. балл	Минимальный балл			
				не набрали		набрали	
				чел.	%	чел.	%
16001	МБОУ Старокулаткинская СОШ №1	15	69,67	0	0	15	100
16002	МБОУ Старокулаткинская СОШ №2	8	68	0	0	8	100
16005	Среднетерешанская СОШ МОУ	2	79,5	0	0	2	100
16008	Старозеленовская СОШ МОУ	4	53,25	1	25	3	75

Химия

КОД ОУ	Образовательное учреждение	Всего экзаменуемых	Ср. балл	Минимальный балл			
				не набрали		набрали	
				чел.	%	чел.	%
16001	МБОУ Старокулаткинская СОШ №1	9	85,56	0	0	9	100
16002	МБОУ Старокулаткинская СОШ №2	2	86	0	0	2	100
16003	Старомостяжская СОШ МОУ	6	83,5	0	0	6	100
16005	Среднетерешанская СОШ МОУ	1	89	0	0	1	100

Информатика

КОД ОУ	Образовательное учреждение	Всего экзаменуемых	Ср. балл	Минимальный балл			
				не набрали		набрали	
				чел.	%	чел.	%
16001	МБОУ Старокулаткинская СОШ №1	1	68	0	0	1	100

Биология

КОД ОУ	Образовательное учреждение	Всего экзаменуемых	Ср. балл	Минимальный балл			
				не набрали		набрали	
				чел.	%	чел.	%
16001	МБОУ Старокулаткинская СОШ №1	9	75,22	0	0	9	100
16002	МБОУ Старокулаткинская СОШ №2	8	69	0	0	8	100
16003	Старомостяжская СОШ МОУ	7	69,29	0	0	7	100
16005	Среднетерешанская СОШ МОУ	5	69,8	0	0	5	100

История

КОД ОУ	Образовательное учреждение	Всего экзаменуемых	Ср. балл	Минимальный балл			
				не набрали		набрали	
				чел.	%	чел.	%
16001	МБОУ Старокулаткинская СОШ №1	10	76,3	0	0	10	100
16002	МБОУ Старокулаткинская СОШ №2	8	72,63	0	0	8	100
16004	Староатлашская СОШ МОУ	5	74	0	0	5	100
16005	Среднетерешанская СОШ МОУ	1	69	0	0	1	100
16008	Старозеленовская СОШ МОУ	2	63,5	0	0	2	100

Английский язык

КОД ОУ	Образовательное учреждение	Всего экзаменуемых	Ср. балл	Минимальный балл			
				не набрали		набрали	
				чел.	%	чел.	%
16001	МБОУ Старокулаткинская СОШ №1	1	93	0	0	1	100
16002	МБОУ Старокулаткинская СОШ №2	1	89	0	0	1	100

Обществознание

КОД ОУ	Образовательное учреждение	Всего экзаменуемых	Ср. балл	Минимальный балл			
				не набрали		набрали	
				чел.	%	чел.	%
16001	МБОУ Старокулаткинская СОШ №1	22	68,36	0	0	22	100
16002	МБОУ Старокулаткинская СОШ №2	12	72	0	0	12	100
16003	Старомостяжская СОШ МОУ	1	58	0	0	1	100
16004	Староатлашская СОШ МОУ	5	66,2	0	0	5	100
16005	Среднетерешанская СОШ МОУ	10	67,8	0	0	10	100
16008	Старозеленовская СОШ МОУ	5	61,2	0	0	5	100

Старомайнский район
Результаты ЕГЭ по образовательным учреждениям (основной этап)

Русский язык

КОД ОУ	Образовательное учреждение	Всего экзаменуемых	Ср. балл	Минимальный балл			
				не набрали		набрали	
				чел.	%	чел.	%
17001	МОУ Старомайнская СОШ №1	18	62,67	0	0	18	100
17002	МОУ Старомайнская СОШ №2	17	67,06	0	0	17	100
17003	МОУ Дмитриево Помряжская СОШ	5	64,8	0	0	5	100
17005	МОУ Русскоюрткульская СОШ	7	55,57	0	0	7	100
17006	МОУ Краснореченская СОШ	7	55,43	0	0	7	100
17007	МОУ Новиковская СОШ	3	60,33	0	0	3	100
17008	МОУ Желяевская СОШ	4	55,75	0	0	4	100
17009	МОУ Большекандалинская СОШ	7	50,43	1	14,29	6	85,71
17010	МОУ Малокандалинская СОШ	12	54,92	0	0	12	100
17012	МОУ Татарско Урайкинская СОШ	3	61,33	0	0	3	100
17013	МОУ Матвеевская СОШ	8	54	0	0	8	100

Математика

КОД ОУ	Образовательное учреждение	Всего экзаменуемых	Ср. балл	Минимальный балл			
				не набрали		набрали	
				чел.	%	чел.	%
17001	МОУ Старомайнская СОШ №1	18	54,44	0	0	18	100
17002	МОУ Старомайнская СОШ №2	17	58,94	0	0	17	100
17003	МОУ Дмитриево Помряжская СОШ	5	45,6	0	0	5	100
17005	МОУ Русскоюрткульская СОШ	7	42,86	0	0	7	100
17006	МОУ Краснореченская СОШ	7	55,86	0	0	7	100
17007	МОУ Новиковская СОШ	3	53	0	0	3	100
17008	МОУ Желяевская СОШ	4	33	0	0	4	100
17009	МОУ Большекандалинская СОШ	7	40,71	0	0	7	100
17010	МОУ Малокандалинская СОШ	12	45,25	0	0	12	100
17012	МОУ Татарско Урайкинская СОШ	3	45,33	0	0	3	100
17013	МОУ Матвеевская СОШ	8	39,5	0	0	8	100

Физика

КОД ОУ	Образовательное учреждение	Всего экзаменуемых	Ср. балл	Минимальный балл			
				не набрали		набрали	
				чел.	%	чел.	%
17001	МОУ Старомайнская СОШ №1	7	50,57	0	0	7	100
17002	МОУ Старомайнская СОШ №2	6	61	0	0	6	100
17003	МОУ Дмитриево Помряжская СОШ	1	54	0	0	1	100
17005	МОУ Русскоюрткульская СОШ	6	38,83	1	16,67	5	83,33
17006	МОУ Краснореченская СОШ	1	65	0	0	1	100
17007	МОУ Новиковская СОШ	1	58	0	0	1	100
17009	МОУ Большекандалинская СОШ	2	61	0	0	2	100
17010	МОУ Малокандалинская СОШ	4	35,75	1	25	3	75
17012	МОУ Татарско Урайкинская СОШ	3	56	0	0	3	100
17013	МОУ Матвеевская СОШ	3	56,33	0	0	3	100

Химия

КОД ОУ	Образовательное учреждение	Всего экзаменуемых	Ср. балл	Минимальный балл			
				не набрали		набрали	
				чел.	%	чел.	%
17002	МОУ Старомайнская СОШ №2	1	77	0	0	1	100
17007	МОУ Новиковская СОШ	1	43	0	0	1	100
17010	МОУ Малокандалинская СОШ	1	68	0	0	1	100

Информатика

КОД ОУ	Образовательное учреждение	Всего экзаменуемых	Ср. балл	Минимальный балл			
				не набрали		набрали	
				чел.	%	чел.	%
17002	МОУ Старомайнская СОШ №2	3	48,67	0	0	3	100

Биология

КОД ОУ	Образовательное учреждение	Всего экзаменуемых	Ср. балл	Минимальный балл			
				не набрали		набрали	
				чел.	%	чел.	%
17001	МОУ Старомайнская СОШ №1	8	54,63	1	12,5	7	87,5
17002	МОУ Старомайнская СОШ №2	3	64	0	0	3	100
17003	МОУ Дмитриево Помряжская СОШ	1	57	0	0	1	100
17005	МОУ Русскоюрткульская СОШ	7	51,86	0	0	7	100
17006	МОУ Краснореченская СОШ	7	52	0	0	7	100
17007	МОУ Новиковская СОШ	1	51	0	0	1	100
17009	МОУ Большекандалинская СОШ	3	53	0	0	3	100
17010	МОУ Малокандалинская СОШ	11	47,64	2	18,18	9	81,82
17012	МОУ Татарско Урайкинская СОШ	3	47	0	0	3	100
17013	МОУ Матвеевская СОШ	3	42	1	33,33	2	66,67

Литература

КОД ОУ	Образовательное учреждение	Всего экзаменуемых	Ср. балл	Минимальный балл			
				не набрали		набрали	
				чел.	%	чел.	%
17001	МОУ Старомайнская СОШ №1	3	57	0	0	3	100
17013	МОУ Матвеевская СОШ	2	53	0	0	2	100

Старомайский район
Результаты ЕГЭ по образовательным учреждениям (основной этап)

История

КОД ОУ	Образовательное учреждение	Всего экзамен- уемых	Ср. балл	Минимальный балл			
				не набрали		набрали	
				чел.	%	чел.	%
17001	МОУ Старомайская СОШ №1	6	38,17	1	16,67	5	83,33
17002	МОУ Старомайская СОШ №2	2	70	0	0	2	100
17003	МОУ Дмитриево Помряжская СОШ	1	45	0	0	1	100
17006	МОУ Краснореченская СОШ	2	59	0	0	2	100
17007	МОУ Новиковская СОШ	1	75	0	0	1	100
17009	МОУ Большекандалинская СОШ	2	48,5	0	0	2	100
17010	МОУ Малокандалинская СОШ	1	49	0	0	1	100
17013	МОУ Матвеевская СОШ	5	51	0	0	5	100

География

КОД ОУ	Образовательное учреждение	Всего экзамен- уемых	Ср. балл	Минимальный балл			
				не набрали		набрали	
				чел.	%	чел.	%
17002	МОУ Старомайская СОШ №2	1	64	0	0	1	100

Английский язык

КОД ОУ	Образовательное учреждение	Всего экзамен- уемых	Ср. балл	Минимальный балл			
				не набрали		набрали	
				чел.	%	чел.	%
17002	МОУ Старомайская СОШ №2	5	89,8	0	0	5	100

Немецкий язык

КОД ОУ	Образовательное учреждение	Всего экзамен- уемых	Ср. балл	Минимальный балл			
				не набрали		набрали	
				чел.	%	чел.	%
17002	МОУ Старомайская СОШ №2	1	18	1	100	0	0

Обществознание

КОД ОУ	Образовательное учреждение	Всего экзамен- уемых	Ср. балл	Минимальный балл			
				не набрали		набрали	
				чел.	%	чел.	%
17001	МОУ Старомайская СОШ №1	16	57,19	0	0	16	100
17002	МОУ Старомайская СОШ №2	14	65,57	0	0	14	100
17003	МОУ Дмитриево Помряжская СОШ	4	61,75	0	0	4	100
17005	МОУ Русскоюрткульская СОШ	4	54,25	0	0	4	100
17006	МОУ Краснореченская СОШ	7	60	0	0	7	100
17007	МОУ Новиковская СОШ	2	63	0	0	2	100
17008	МОУ Жедяевская СОШ	2	58	0	0	2	100
17009	МОУ Большекандалинская СОШ	7	52,29	1	14,29	6	85,71
17010	МОУ Малокандалинская СОШ	3	58,33	0	0	3	100
17013	МОУ Матвеевская СОШ	6	57,5	0	0	6	100

Сурский район
Результаты ЕГЭ по образовательным учреждениям (основной этап)

Русский язык

КОД ОУ	Образовательное учреждение	Всего экза- мемых	Ср. балл	Минимальный балл			
				не набрали		набрали	
				чел.	%	чел.	%
18001	МОУ СОШ р.п. Сурское	29	73,86	0	0	29	100
18002	МОУ СОШ с. Астрадамовка	7	58,43	0	0	7	100
18003	МОУ СОШ с. Б-Кувай	4	53	0	0	4	100
18004	МОУ СОШ с. Ждамирово	4	62,5	0	0	4	100
18005	МОУ СОШ с. Кирзять	6	52,33	0	0	6	100
18006	МОУ СОШ с. Сара	14	61,43	1	7,14	13	92,86
18007	МОУ СОШ с. Лава	6	63,17	0	0	6	100
18008	МОУ СОШ с. Хмелевка	6	55,83	0	0	6	100
18010	МОУ СОШ с. Выползово	8	62,88	0	0	8	100
18011	МОУ СОШ с. Кезьмино	2	48	0	0	2	100
18014	МБОУ Чеботаевская СОШ	8	51,75	0	0	8	100

Математика

КОД ОУ	Образовательное учреждение	Всего экза- мемых	Ср. балл	Минимальный балл			
				не набрали		набрали	
				чел.	%	чел.	%
18001	МОУ СОШ р.п. Сурское	29	59,38	0	0	29	100
18002	МОУ СОШ с. Астрадамовка	7	55,29	0	0	7	100
18003	МОУ СОШ с. Б-Кувай	4	43	0	0	4	100
18004	МОУ СОШ с. Ждамирово	4	48	0	0	4	100
18005	МОУ СОШ с. Кирзять	6	51,83	0	0	6	100
18006	МОУ СОШ с. Сара	14	43,5	1	7,14	13	92,86
18007	МОУ СОШ с. Лава	6	44,67	0	0	6	100
18008	МОУ СОШ с. Хмелевка	6	50,33	0	0	6	100
18010	МОУ СОШ с. Выползово	8	53,88	0	0	8	100
18011	МОУ СОШ с. Кезьмино	2	22	1	50	1	50
18014	МБОУ Чеботаевская СОШ	8	47	0	0	8	100

Физика

КОД ОУ	Образовательное учреждение	Всего экза- мемых	Ср. балл	Минимальный балл			
				не набрали		набрали	
				чел.	%	чел.	%
18001	МОУ СОШ р.п. Сурское	9	66,11	0	0	9	100
18002	МОУ СОШ с. Астрадамовка	1	54	0	0	1	100
18006	МОУ СОШ с. Сара	8	42,75	2	25	6	75
18010	МОУ СОШ с. Выползово	2	52,5	0	0	2	100

Химия

КОД ОУ	Образовательное учреждение	Всего экза- мемых	Ср. балл	Минимальный балл			
				не набрали		набрали	
				чел.	%	чел.	%
18001	МОУ СОШ р.п. Сурское	7	72,86	0	0	7	100
18002	МОУ СОШ с. Астрадамовка	1	74	0	0	1	100
18004	МОУ СОШ с. Ждамирово	1	68	0	0	1	100
18014	МБОУ Чеботаевская СОШ	1	72	0	0	1	100

Биология

КОД ОУ	Образовательное учреждение	Всего экза- мемых	Ср. балл	Минимальный балл			
				не набрали		набрали	
				чел.	%	чел.	%
18001	МОУ СОШ р.п. Сурское	11	73,55	0	0	11	100
18002	МОУ СОШ с. Астрадамовка	2	63,5	0	0	2	100
18003	МОУ СОШ с. Б-Кувай	1	44	0	0	1	100
18004	МОУ СОШ с. Ждамирово	2	57	0	0	2	100
18005	МОУ СОШ с. Кирзять	5	58,2	0	0	5	100
18006	МОУ СОШ с. Сара	5	53	0	0	5	100
18007	МОУ СОШ с. Лава	2	49,5	0	0	2	100
18008	МОУ СОШ с. Хмелевка	6	53,17	0	0	6	100
18010	МОУ СОШ с. Выползово	3	45,67	0	0	3	100
18011	МОУ СОШ с. Кезьмино	2	38,5	0	0	2	100
18014	МБОУ Чеботаевская СОШ	2	73	0	0	2	100

Обществознание

КОД ОУ	Образовательное учреждение	Всего экза- мемых	Ср. балл	Минимальный балл			
				не набрали		набрали	
				чел.	%	чел.	%
18001	МОУ СОШ р.п. Сурское	20	70,1	0	0	20	100
18002	МОУ СОШ с. Астрадамовка	5	65,8	0	0	5	100
18004	МОУ СОШ с. Ждамирово	2	54	0	0	2	100
18005	МОУ СОШ с. Кирзять	6	63	0	0	6	100
18006	МОУ СОШ с. Сара	11	55,91	0	0	11	100
18007	МОУ СОШ с. Лава	5	57,2	0	0	5	100
18008	МОУ СОШ с. Хмелевка	2	51,5	0	0	2	100
18010	МОУ СОШ с. Выползово	5	63	0	0	5	100
18011	МОУ СОШ с. Кезьмино	2	44,5	0	0	2	100
18014	МБОУ Чеботаевская СОШ	1	62	0	0	1	100

Сурский район
Результаты ЕГЭ по образовательным учреждениям (основной этап)

История

КОД ОУ	Образовательное учреждение	Всего экзамен- уемых	Ср. балл	Минимальный балл			
				не набрали		набрали	
				чел.	%	чел.	%
18001	МОУ СОШ р.п. Сурское	10	71,8	0	0	10	100
18002	МОУ СОШ с. Астрадомовка	4	65	0	0	4	100
18006	МОУ СОШ с. Сара	3	46	0	0	3	100
18010	МОУ СОШ с. Выползово	1	51	0	0	1	100

География

КОД ОУ	Образовательное учреждение	Всего экзамен- уемых	Ср. балл	Минимальный балл			
				не набрали		набрали	
				чел.	%	чел.	%
18010	МОУ СОШ с. Выползово	1	61	0	0	1	100

Английский язык

КОД ОУ	Образовательное учреждение	Всего экзамен- уемых	Ср. балл	Минимальный балл			
				не набрали		набрали	
				чел.	%	чел.	%
18001	МОУ СОШ р.п. Сурское	1	34	0	0	1	100

Немецкий язык

КОД ОУ	Образовательное учреждение	Всего экзамен- уемых	Ср. балл	Минимальный балл			
				не набрали		набрали	
				чел.	%	чел.	%
18004	МОУ СОШ с. Ждамирово	1	47	0	0	1	100

Литература

КОД ОУ	Образовательное учреждение	Всего экзамен- уемых	Ср. балл	Минимальный балл			
				не набрали		набрали	
				чел.	%	чел.	%
18001	МОУ СОШ р.п. Сурское	1	69	0	0	1	100

Теренгульский район
Результаты ЕГЭ по образовательным учреждениям (основной этап)

Русский язык

КОД ОУ	Образовательное учреждение	Всего экзамен- уемых	Ср. балл	Минимальный балл			
				не набрали		набрали	
				чел.	%	чел.	%
19001	МОУ Красноборская СОШ	5	42	1	20	4	80
19002	МОУ Ясашноташлинская СОШ	13	40,46	6	46,15	7	53,85
19003	МОУ Скугареевская СОШ	15	64,4	0	0	15	100
19005	МОУ Михайловская СОШ	10	49,6	2	20	8	80
19006	МОУ Сосновская СОШ	11	67,91	0	0	11	100
19007	МОУ Большеборлинская СОШ	2	47	0	0	2	100
19009	МОУ Солдатско-Ташлинская СОШ	11	48,45	2	18,18	9	81,82
19010	МОУ Байдулинская СОШ	7	59,29	0	0	7	100
19012	МОУ Тереньгульская СОШ	33	63,27	0	0	33	100

Математика

КОД ОУ	Образовательное учреждение	Всего экзамен- уемых	Ср. балл	Минимальный балл			
				не набрали		набрали	
				чел.	%	чел.	%
19001	МОУ Красноборская СОШ	5	25	1	20	4	80
19002	МОУ Ясашноташлинская СОШ	12	31,67	4	33,33	8	66,67
19003	МОУ Скугареевская СОШ	15	61,73	0	0	15	100
19005	МОУ Михайловская СОШ	10	44	2	20	8	80
19006	МОУ Сосновская СОШ	11	54,09	1	9,09	10	90,91
19007	МОУ Большеборлинская СОШ	2	49	0	0	2	100
19009	МОУ Солдатско-Ташлинская СОШ	11	46,55	1	9,09	10	90,91
19010	МОУ Байдулинская СОШ	7	53,57	0	0	7	100
19012	МОУ Тереньгульская СОШ	33	59,15	0	0	33	100

Физика

КОД ОУ	Образовательное учреждение	Всего экзамен- уемых	Ср. балл	Минимальный балл			
				не набрали		набрали	
				чел.	%	чел.	%
19003	МОУ Скугареевская СОШ	3	55	0	0	3	100
19005	МОУ Михайловская СОШ	3	35	2	66,67	1	33,33
19006	МОУ Сосновская СОШ	3	44	0	0	3	100
19007	МОУ Большеборлинская СОШ	2	50	0	0	2	100
19010	МОУ Байдулинская СОШ	1	53	0	0	1	100
19012	МОУ Тереньгульская СОШ	17	59,88	0	0	17	100

Химия

КОД ОУ	Образовательное учреждение	Всего экзамен- уемых	Ср. балл	Минимальный балл			
				не набрали		набрали	
				чел.	%	чел.	%
19001	МОУ Красноборская СОШ	1	36	0	0	1	100
19002	МОУ Ясашноташлинская СОШ	2	53,5	0	0	2	100
19005	МОУ Михайловская СОШ	1	45	0	0	1	100
19009	МОУ Солдатско-Ташлинская СОШ	1	68	0	0	1	100
19012	МОУ Тереньгульская СОШ	3	68,67	0	0	3	100

Информатика

КОД ОУ	Образовательное учреждение	Всего экзамен- уемых	Ср. балл	Минимальный балл			
				не набрали		набрали	
				чел.	%	чел.	%
19005	МОУ Михайловская СОШ	1	20	1	100	0	0
19012	МОУ Тереньгульская СОШ	2	43,5	0	0	2	100

Биология

КОД ОУ	Образовательное учреждение	Всего экзамен- уемых	Ср. балл	Минимальный балл			
				не набрали		набрали	
				чел.	%	чел.	%
19001	МОУ Красноборская СОШ	1	51	0	0	1	100
19002	МОУ Ясашноташлинская СОШ	6	42,5	1	16,67	5	83,33
19005	МОУ Михайловская СОШ	2	33	1	50	1	50
19006	МОУ Сосновская СОШ	3	66,67	0	0	3	100
19009	МОУ Солдатско-Ташлинская СОШ	4	44,5	1	25	3	75
19010	МОУ Байдулинская СОШ	5	66,2	0	0	5	100
19012	МОУ Тереньгульская СОШ	7	53,14	0	0	7	100

История

КОД ОУ	Образовательное учреждение	Всего экзамен- уемых	Ср. балл	Минимальный балл			
				не набрали		набрали	
				чел.	%	чел.	%
19001	МОУ Красноборская СОШ	1	43	0	0	1	100
19002	МОУ Ясашноташлинская СОШ	1	57	0	0	1	100
19003	МОУ Скугареевская СОШ	11	54,36	0	0	11	100
19005	МОУ Михайловская СОШ	5	48,2	0	0	5	100
19006	МОУ Сосновская СОШ	9	54,89	0	0	9	100
19007	МОУ Большеборлинская СОШ	1	32	0	0	1	100
19009	МОУ Солдатско-Ташлинская СОШ	4	36,75	1	25	3	75
19010	МОУ Байдулинская СОШ	3	53,67	0	0	3	100
19012	МОУ Тереньгульская СОШ	8	54,38	0	0	8	100

Теренгульский район
Результаты ЕГЭ по образовательным учреждениям (основной этап)

Английский язык

КОД ОУ	Образовательное учреждение	Всего экза- мующих	Ср. балл	Минимальный балл			
				не набрали		набрали	
				чел.	%	чел.	%
19003	МОУ Скугаревская СОШ	2	63	0	0	2	100

Немецкий язык

КОД ОУ	Образовательное учреждение	Всего экза- мующих	Ср. балл	Минимальный балл			
				не набрали		набрали	
				чел.	%	чел.	%
19006	МОУ Сосновская СОШ	1	40	0	0	1	100
19012	МОУ Тереньгульская СОШ	1	63	0	0	1	100

Обществознание

КОД ОУ	Образовательное учреждение	Всего экза- мующих	Ср. балл	Минимальный балл			
				не набрали		набрали	
				чел.	%	чел.	%
19001	МОУ Красноборская СОШ	1	63	0	0	1	100
19002	МОУ Ясашноташлинская СОШ	7	50	0	0	7	100
19003	МОУ Скугаревская СОШ	15	65,27	0	0	15	100
19005	МОУ Михайловская СОШ	6	52,5	1	16,67	5	83,33
19006	МОУ Сосновская СОШ	11	63,91	0	0	11	100
19007	МОУ Большебординская СОШ	1	53	0	0	1	100
19009	МОУ Солдатско-Ташлинская СОШ	7	49	1	14,29	6	85,71
19010	МОУ Байдулинская СОШ	7	54,86	0	0	7	100
19012	МОУ Тереньгульская СОШ	27	60,96	0	0	27	100

Литература

КОД ОУ	Образовательное учреждение	Всего экза- мующих	Ср. балл	Минимальный балл			
				не набрали		набрали	
				чел.	%	чел.	%
19005	МОУ Михайловская СОШ	2	48,5	0	0	2	100
19012	МОУ Тереньгульская СОШ	1	72	0	0	1	100

г. Ульяновск
Результаты ЕГЭ по образовательным учреждениям (основной этап)

Русский язык

КОД ОУ	Образовательное учреждение	Всего экза- нуемых	Ср. балл	Минимальный балл			
				не набрали		набрали	
				чел.	%	чел.	%
50001	МАОУ Лингвистическая гимназия	74	77,53	0	0	74	100
50002	МБОУ Карлинская СОШ	11	61,18	0	0	11	100
50006	МБОУ СОШ № 6 им. И.Н.Ульянова	41	73,24	0	0	41	100
50015	МБОУ СОШ №15 им. Героя Советского Союза Д. Я. Старостина	14	67	0	0	14	100
50021	МАОУ СОШ №21	56	63,77	0	0	56	100
50028	МБОУ СОШ №28	49	76	0	0	49	100
50029	МБОУ СОШ №29	18	55,17	0	0	18	100
50032	МБОУ СОШ №32	18	60,83	0	0	18	100
50056	МБОУ СОШ № 56	22	56,68	1	4,55	21	95,45
50057	МБОУ СОШ № 57	33	66	0	0	33	100
50201	МБОУ гимназия №1 им. В.И.Ленина	102	76,13	0	0	102	100
50203	МБОУ Марининская гимназия	59	71,54	0	0	59	100
50219	МБОУ Ульяновский городской лицей при УлГТУ	163	68,09	0	0	163	100
50238	МАОУ физико-математический лицей №38 г. Ульяновска	56	71,61	0	0	56	100
50300	МБОУ Ланшевская СОШ	17	55,82	0	0	17	100
51001	МБОУ Барагаевская СОШ	11	64,18	0	0	11	100
51002	МБОУ Кротовская СОШ	14	54,14	0	0	14	100
51003	МБОУ Отрадненская СОШ	4	57,75	0	0	4	100
51008	МБОУ СОШ №8 им. Н. В. Пономарёвой	20	64,25	0	0	20	100
51012	МБОУ СОШ №12	33	48,52	1	3,03	32	96,97
51013	МБОУ гимназия №13 г. Ульяновска	23	69,7	0	0	23	100
51024	МБОУ гимназия №24	18	60,94	0	0	18	100
51025	МБОУ СОШ №25 им. Н.К. Крупской	26	64,38	0	0	26	100
51027	МБОУ СОШ №27	23	53,96	0	0	23	100
51033	МБОУ гимназия №33	87	74,74	0	0	87	100
51034	МАОУ гимназия №34 г. Ульяновска	43	72,21	0	0	43	100
51035	МБОУ СОШ № 35	38	71,05	0	0	38	100
51037	МБОУ СОШ №37	25	61,44	0	0	25	100
51045	МБОУ СОШ № 45	41	68,8	0	0	41	100
51049	МБОУ СОШ №49	12	55	0	0	12	100
51051	МБОУ СОШ №51 им. А.М.Абдукова	45	65,29	0	0	45	100
51052	МБОУ СОШ № 52	56	64,04	0	0	56	100
51053	МБОУ СОШ №53	46	56,33	1	2,17	45	97,83
51055	МБОУ СОШ №55 с изучением культур народов Поволжья	22	54,91	1	4,55	21	95,45
51061	МБОУ СОШ №61	23	66,52	0	0	23	100
51066	МБОУ СОШ №66	43	62,91	0	0	43	100
51070	МБОУ СОШ №70	21	58	0	0	21	100
51076	МБОУ СОШ №76	47	62,38	0	0	47	100
51078	МБОУ СОШ №78	27	61,19	0	0	27	100
51082	МБОУ СОШ №82	33	64,15	0	0	33	100
51085	МБОУ СОШ №85	51	70,92	0	0	51	100
52005	МБОУ СОШ №5 им. С.М.Кирова	31	61,77	0	0	31	100
52009	МБОУ СОШ №9	33	66,12	0	0	33	100
52017	МБОУ СОШ №17	43	62,26	0	0	43	100
52020	МАОУ многопрофильный лицей №20	48	79,4	0	0	48	100
52022	МБОУ СОШ №22 с углубленным изучением иностранных языков	23	63,43	0	0	23	100
52041	МБОУ СОШ № 41	23	67,91	0	0	23	100
52042	МБОУ СОШ №42	24	56,58	0	0	24	100
52044	МБОУ гимназия №44 им. Деева В.Н.	56	65,39	0	0	56	100
52059	МБОУ гимназия №59	35	66,09	0	0	35	100
52063	МБОУ СОШ №63	17	55,12	0	0	17	100
52064	МБОУ СОШ №64	27	56,7	0	0	27	100
52065	МБОУ гимназия №65 им. Н. Сафронова	21	68,24	0	0	21	100
52072	МАОУ СОШ №72 с углубленным изучением отдельных предметов	62	64,77	0	0	62	100
52073	МБОУ СОШ №73 г. Ульяновска	25	57,24	0	0	25	100
52074	МБОУ СОШ №74	17	60,71	0	0	17	100
52075	МБОУ СОШ №75	16	67,81	0	0	16	100
52083	МБОУ СОШ №83	13	62,15	0	0	13	100
52086	МБОУ СОШ № 86 им. контр-адмирала И.И.Вереникина	29	64,76	0	0	29	100
52090	МАОУ Авторский лицей Эдварса №90	28	72,82	0	0	28	100
53001	МБОУ Пригородная СОШ	11	64,09	0	0	11	100
53002	МБОУ СОШ п.Плодовый	6	53,17	0	0	6	100
53010	МБОУ СОШ №10	10	58,3	0	0	10	100
53011	МБОУ многопрофильный лицей №11 им. В.Г. Мендельсона	59	65,75	0	0	59	100
53030	МБОУ гимназия №30	44	66,89	0	0	44	100
53031	МБОУ СОШ №31 им. Героев Свири	48	68,33	0	0	48	100
53040	МБОУ лицей №40 при УлГТУ	67	67,16	0	0	67	100
53046	МБОУ СОШ №46 им. И.С. Полбина	41	60,1	0	0	41	100
53047	МБОУ СОШ № 47 г. Ульяновска	32	64,25	0	0	32	100
53048	МБОУ СОШ №48 им. Героя России Д.С. Кожемякина	32	59	0	0	32	100
53058	МБОУ СОШ №58	18	59	0	0	18	100
53062	МБОУ СОШ №62	38	68,53	0	0	38	100

Математика

КОД ОУ	Образовательное учреждение	Всего экза- нуемых	Ср. балл	Минимальный балл			
				не набрали		набрали	
				чел.	%	чел.	%
50001	МАОУ Лингвистическая гимназия	64	54,73	0	0	64	100
50002	МБОУ Карлинская СОШ	11	41,73	1	9,09	10	90,91
50006	МБОУ СОШ № 6 им. И.Н.Ульянова	41	49,93	0	0	41	100
50015	МБОУ СОШ №15 им. Героя Советского Союза Д. Я. Старостина	14	53,93	0	0	14	100
50021	МАОУ СОШ №21	56	53,16	0	0	56	100

г. Ульяновск

Результаты ЕГЭ по образовательным учреждениям (основной этап)

Математика (продолжение)

КОД ОУ	Образовательное учреждение	Всего экзаме- нуемых	Ср. балл	Минимальный балл			
				не набрали		набрали	
				чел.	%	чел.	%
50028	МБОУ СОШ №28	49	62,49	0	0	49	100
50029	МБОУ СОШ №29	18	50,39	0	0	18	100
50032	МБОУ СОШ №32	18	45,11	1	5,56	17	94,44
50056	МБОУ СОШ № 56	22	30,14	2	9,09	20	90,91
50057	МБОУ СОШ № 57	33	50,76	1	3,03	32	96,97
50201	МБОУ гимназия №1 им. В.И.Ленина	100	62,05	0	0	100	100
50203	МБОУ Марининская гимназия	57	56,68	0	0	57	100
50219	МБОУ Ульяновский городской лицей при УлГТУ	163	60,47	0	0	163	100
50238	МАОУ физико-математический лицей №38 г. Ульяновска	55	67,47	0	0	55	100
50300	МБОУ Лаишевская СОШ	17	45,06	0	0	17	100
51001	МБОУ Баратаевская СОШ	12	36,42	3	25	9	75
51002	МБОУ Кротовская СОШ	14	34,07	1	7,14	13	92,86
51003	МБОУ Отраденская СОШ	4	35	0	0	4	100
51008	МБОУ СОШ №8 им. Н. В. Пономарёвой	20	48,15	0	0	20	100
51012	МБОУ СОШ №12	33	30,67	7	21,21	26	78,79
51013	МБОУ гимназия №13 г. Ульяновска	23	60,22	0	0	23	100
51024	МБОУ гимназия №24	18	53	0	0	18	100
51025	МБОУ СОШ №25 им. Н.К. Крупской	26	48,27	1	3,85	25	96,15
51027	МБОУ СОШ №27	23	25,39	6	26,09	17	73,91
51033	МБОУ гимназия №33	87	54,67	0	0	87	100
51034	МАОУ гимназия №34 г. Ульяновска	43	54,91	0	0	43	100
51035	МБОУ СОШ № 35	38	58,5	0	0	38	100
51037	МБОУ СОШ №37	25	42,72	3	12	22	88
51045	МБОУ СОШ № 45	40	49,98	1	2,5	39	97,5
51049	МБОУ СОШ №49	12	36,25	0	0	12	100
51051	МБОУ СОШ №51 им. А.М.Аблукова	45	42,09	1	2,22	44	97,78
51052	МБОУ СОШ № 52	56	46,8	1	1,79	55	98,21
51053	МБОУ СОШ №53	46	40,33	3	6,52	43	93,48
51055	МБОУ СОШ №55 с изучением культур народов Поволжья	22	36,55	3	13,64	19	86,36
51061	МБОУ СОШ №61	23	53,78	0	0	23	100
51066	МБОУ СОШ №66	43	50,07	0	0	43	100
51070	МБОУ СОШ №70	21	38,9	1	4,76	20	95,24
51076	МБОУ СОШ №76	46	53,46	0	0	46	100
51078	МБОУ СОШ №78	27	54,26	1	3,7	26	96,3
51082	МБОУ СОШ №82	33	50,12	0	0	33	100
51085	МБОУ СОШ №85	50	48,2	0	0	50	100
52005	МБОУ СОШ №5 им. С.М.Кирова	31	41,65	4	12,9	27	87,1
52009	МБОУ СОШ №9	33	44,03	0	0	33	100
52017	МБОУ СОШ №17	43	42,98	2	4,65	41	95,35
52020	МАОУ многопрофильный лицей №20	48	67	0	0	48	100
52022	МБОУ СОШ №22 с углубленным изучением иностранных языков	23	43,78	1	4,35	22	95,65
52041	МБОУ СОШ № 41	23	48,43	1	4,35	22	95,65
52042	МБОУ СОШ №42	24	46,96	0	0	24	100
52044	МБОУ гимназия №44 им. Деева В.Н.	56	49,88	0	0	56	100
52059	МБОУ гимназия №59	35	51,71	0	0	35	100
52063	МБОУ СОШ №63	17	45,88	0	0	17	100
52064	МБОУ СОШ №64	27	42,59	0	0	27	100
52065	МБОУ гимназия №65 им. Н. Сафронова	21	48,43	1	4,76	20	95,24
52072	МАОУ СОШ №72 с углубленным изучением отдельных предметов	61	45,62	4	6,56	57	93,44
52073	МБОУ СОШ №73 г. Ульяновска	25	36,52	3	12	22	88
52074	МБОУ СОШ №74	17	34,41	2	11,76	15	88,24
52075	МБОУ СОШ №75	16	49,63	1	6,25	15	93,75
52083	МБОУ СОШ №83	13	50,31	1	7,69	12	92,31
52086	МБОУ СОШ № 86 им. контр-адмирала И.И.Вереникина	29	52,59	0	0	29	100
52090	МАОУ Авторский лицей Эдварса №90	28	63,79	0	0	28	100
53001	МБОУ Пригородная СОШ	11	40,36	1	9,09	10	90,91
53002	МБОУ СОШ п.Плодовый	6	30,67	1	16,67	5	83,33
53010	МБОУ СОШ №10	11	36,91	2	18,18	9	81,82
53011	МБОУ многопрофильный лицей №11 им. В.Г. Мендельсона	57	43,26	1	1,75	56	98,25
53030	МБОУ гимназия №30	44	51,18	0	0	44	100
53031	МБОУ СОШ №31 им. Героев Свири	48	48,52	0	0	48	100
53040	МБОУ лицей №40 при УлГУ	67	57,72	0	0	67	100
53046	МБОУ СОШ №46 им. И.С. Полбина	41	38,12	6	14,63	35	85,37
53047	МБОУ СОШ № 47 г. Ульяновска	32	40,47	1	3,13	31	96,88
53048	МБОУ СОШ №48 им. Героя России Д.С. Кожемякина	32	34,59	2	6,25	30	93,75
53058	МБОУ СОШ №58	18	40,78	0	0	18	100
53062	МБОУ СОШ №62	38	50,58	1	2,63	37	97,37

Физика

КОД ОУ	Образовательное учреждение	Всего экзаме- нуемых	Ср. балл	Минимальный балл			
				не набрали		набрали	
				чел.	%	чел.	%
50001	МАОУ Лингвистическая гимназия	21	49,33	1	4,76	20	95,24
50002	МБОУ Карлинская СОШ	5	41,4	1	20	4	80
50006	МБОУ СОШ № 6 им. И.Н.Ульянова	4	53,75	0	0	4	100
50015	МБОУ СОШ №15 им. Героя Советского Союза Д. Я. Старостина	4	54	0	0	4	100
50021	МАОУ СОШ №21	19	52,16	1	5,26	18	94,74
50028	МБОУ СОШ №28	13	60,46	0	0	13	100
50029	МБОУ СОШ №29	6	52,83	1	16,67	5	83,33
50032	МБОУ СОШ №32	5	53,4	1	20	4	80
50056	МБОУ СОШ № 56	5	32,6	3	60	2	40
50057	МБОУ СОШ № 57	11	47,18	2	18,18	9	81,82

г. Ульяновск
Результаты ЕГЭ по образовательным учреждениям (основной этап)

Физика (продолжение)

КОД ОУ	Образовательное учреждение	Всего экза- нуемых	Ср. балл	Минимальный балл			
				не набрали		набрали	
				чел.	%	чел.	%
50201	МБОУ гимназия №1 им. В.И.Ленина	26	65,12	0	0	26	100
50203	МБОУ Марининская гимназия	14	53,5	1	7,14	13	92,86
50219	МБОУ Ульяновский городской лицей при УлГТУ	122	52,6	13	10,66	109	89,34
50238	МАОУ физико-математический лицей №38 г. Ульяновска	28	64,82	0	0	28	100
50300	МБОУ Лаишевская СОШ	3	58,33	0	0	3	100
51001	МБОУ Баратаевская СОШ	7	43,14	1	14,29	6	85,71
51002	МБОУ Кротовская СОШ	3	35,67	1	33,33	2	66,67
51008	МБОУ СОШ №8 им. Н. В. Пономарёвой	7	48	0	0	7	100
51012	МБОУ СОШ №12	2	52,5	0	0	2	100
51013	МБОУ гимназия №13 г. Ульяновска	7	73,86	0	0	7	100
51024	МБОУ гимназия №24	1	53	0	0	1	100
51025	МБОУ СОШ №25 им. Н.К. Крупской	5	49	0	0	5	100
51027	МБОУ СОШ №27	1	39	0	0	1	100
51033	МБОУ гимназия №33	18	60,5	0	0	18	100
51034	МАОУ гимназия №34 г. Ульяновска	14	49,71	1	7,14	13	92,86
51035	МБОУ СОШ № 35	16	59,38	0	0	16	100
51037	МБОУ СОШ №37	6	51,17	0	0	6	100
51045	МБОУ СОШ № 45	8	54,5	0	0	8	100
51049	МБОУ СОШ №49	6	42,17	2	33,33	4	66,67
51051	МБОУ СОШ №51 им. А.М.Абдулова	13	49,15	1	7,69	12	92,31
51052	МБОУ СОШ № 52	11	46,45	0	0	11	100
51053	МБОУ СОШ №53	13	42	2	15,38	11	84,62
51055	МБОУ СОШ №55 с изучением культур народов Поволжья	1	33	1	100	0	0
51061	МБОУ СОШ №61	14	50,43	0	0	14	100
51066	МБОУ СОШ №66	16	49,13	3	18,75	13	81,25
51070	МБОУ СОШ №70	6	50,17	1	16,67	5	83,33
51076	МБОУ СОШ №76	27	45,93	2	7,41	25	92,59
51078	МБОУ СОШ №78	9	49,56	0	0	9	100
51082	МБОУ СОШ №82	9	48,78	1	11,11	8	88,89
51085	МБОУ СОШ №85	19	52,47	1	5,26	18	94,74
52005	МБОУ СОШ №5 им. С.М.Кирова	9	51,33	0	0	9	100
52009	МБОУ СОШ №9	4	45,75	0	0	4	100
52017	МБОУ СОШ №17	11	58,36	0	0	11	100
52020	МАОУ многопрофильный лицей №20	21	75,14	0	0	21	100
52022	МБОУ СОШ №22 с углубленным изучением иностранных языков	6	42,67	1	16,67	5	83,33
52041	МБОУ СОШ № 41	11	55,36	0	0	11	100
52042	МБОУ СОШ №42	4	48,5	0	0	4	100
52044	МБОУ гимназия №44 им. Деева В.Н.	21	55,76	0	0	21	100
52059	МБОУ гимназия №59	13	51,15	1	7,69	12	92,31
52063	МБОУ СОШ №63	4	37,5	1	25	3	75
52064	МБОУ СОШ №64	2	54,5	0	0	2	100
52065	МБОУ гимназия №65 им. Н. Сафронова	7	46,43	1	14,29	6	85,71
52072	МАОУ СОШ №72 с углубленным изучением отдельных предметов	25	48,32	2	8	23	92
52073	МБОУ СОШ №73 г. Ульяновска	7	46	1	14,29	6	85,71
52074	МБОУ СОШ №74	6	37,33	2	33,33	4	66,67
52075	МБОУ СОШ №75	8	47,25	1	12,5	7	87,5
52083	МБОУ СОШ №83	1	45	0	0	1	100
52086	МБОУ СОШ № 86 им. контр-адмирала И.И.Вереникина	14	51,71	1	7,14	13	92,86
52090	МАОУ Авторский лицей Эдварса №90	17	62,41	2	11,76	15	88,24
53001	МБОУ Пригородная СОШ	4	55,25	0	0	4	100
53011	МБОУ многопрофильный лицей №11 им. В.Г. Мендельсона	15	45,8	2	13,33	13	86,67
53030	МБОУ гимназия №30	15	48,07	2	13,33	13	86,67
53031	МБОУ СОШ №31 им. Героев Свири	13	46,77	0	0	13	100
53040	МБОУ лицей №40 при УлГУ	53	57,91	3	5,66	50	94,34
53046	МБОУ СОШ №46 им. И.С. Полбина	5	58,2	0	0	5	100
53047	МБОУ СОШ № 47 г. Ульяновска	13	50,31	0	0	13	100
53048	МБОУ СОШ №48 им. Героя России Д.С. Кожемякина	7	38,43	1	14,29	6	85,71
53058	МБОУ СОШ №58	5	38,6	2	40	3	60
53062	МБОУ СОШ №62	17	50,24	4	23,53	13	76,47

Химия

КОД ОУ	Образовательное учреждение	Всего экза- нуемых	Ср. балл	Минимальный балл			
				не набрали		набрали	
				чел.	%	чел.	%
50001	МАОУ Лингвистическая гимназия	6	79,17	0	0	6	100
50006	МБОУ СОШ № 6 им. И.Н.Ульянова	1	95	0	0	1	100
50015	МБОУ СОШ №15 им. Героя Советского Союза Д. Я. Старостина	1	98	0	0	1	100
50021	МАОУ СОШ №21	3	63,67	0	0	3	100
50028	МБОУ СОШ №28	5	82,2	0	0	5	100
50057	МБОУ СОШ № 57	1	83	0	0	1	100
50201	МБОУ гимназия №1 им. В.И.Ленина	16	73,38	2	12,5	14	87,5
50203	МБОУ Марининская гимназия	6	59,33	0	0	6	100
50219	МБОУ Ульяновский городской лицей при УлГТУ	3	55,67	0	0	3	100
50238	МАОУ физико-математический лицей №38 г. Ульяновска	7	83,57	0	0	7	100
50300	МБОУ Лаишевская СОШ	1	45	0	0	1	100
51002	МБОУ Кротовская СОШ	2	58	0	0	2	100
51003	МБОУ Отраденская СОШ	1	37	0	0	1	100
51008	МБОУ СОШ №8 им. Н. В. Пономарёвой	1	89	0	0	1	100
51012	МБОУ СОШ №12	1	42	0	0	1	100
51024	МБОУ гимназия №24	1	53	0	0	1	100
51025	МБОУ СОШ №25 им. Н.К. Крупской	5	66,6	0	0	5	100
51027	МБОУ СОШ №27	2	29	1	50	1	50

г. Ульяновск

Результаты ЕГЭ по образовательным учреждениям (основной этап)

Химия (продолжение)

КОД ОУ	Образовательное учреждение	Всего экзаме- нуемых	Ср. балл	Минимальный балл			
				не набрали		набрали	
				чел.	%	чел.	%
51033	МБОУ гимназия №33	22	83,59	0	0	22	100
51034	МАОУ гимназия №34 г. Ульяновска	4	78,5	0	0	4	100
51035	МБОУ СОШ № 35	6	69,5	0	0	6	100
51037	МБОУ СОШ №37	1	68	0	0	1	100
51045	МБОУ СОШ № 45	11	67,27	2	18,18	9	81,82
51051	МБОУ СОШ №51 им. А.М.Абдукова	5	77	0	0	5	100
51052	МБОУ СОШ № 52	2	68,5	0	0	2	100
51053	МБОУ СОШ №53	2	46	1	50	1	50
51055	МБОУ СОШ №55 с изучением культур народов Поволжья	1	80	0	0	1	100
51061	МБОУ СОШ №61	3	64,33	0	0	3	100
51066	МБОУ СОШ №66	5	64,8	0	0	5	100
51070	МБОУ СОШ №70	6	51,5	1	16,67	5	83,33
51076	МБОУ СОШ №76	1	74	0	0	1	100
51078	МБОУ СОШ №78	4	62,75	0	0	4	100
51082	МБОУ СОШ №82	2	83	0	0	2	100
51085	МБОУ СОШ №85	6	53,5	2	33,33	4	66,67
52005	МБОУ СОШ №5 им. С.М.Кирова	6	50,83	0	0	6	100
52009	МБОУ СОШ №9	3	82,67	0	0	3	100
52017	МБОУ СОШ №17	3	64,33	0	0	3	100
52020	МАОУ многопрофильный лицей №20	7	85,57	0	0	7	100
52022	МБОУ СОШ №22 с углубленным изучением иностранных языков	4	64	0	0	4	100
52041	МБОУ СОШ № 41	1	80	0	0	1	100
52042	МБОУ СОШ №42	4	66,25	0	0	4	100
52044	МБОУ гимназия №44 им. Деева В.Н.	4	81	0	0	4	100
52059	МБОУ гимназия №59	5	69,8	0	0	5	100
52063	МБОУ СОШ №63	2	48	0	0	2	100
52064	МБОУ СОШ №64	1	73	0	0	1	100
52065	МБОУ гимназия №65 им. Н. Сафронова	2	64,5	1	50	1	50
52072	МАОУ СОШ №72 с углубленным изучением отдельных предметов	2	45	0	0	2	100
52073	МБОУ СОШ №73 г. Ульяновска	2	39,5	0	0	2	100
52074	МБОУ СОШ №74	4	36,75	2	50	2	50
52075	МБОУ СОШ №75	3	77,33	0	0	3	100
52083	МБОУ СОШ №83	1	41	0	0	1	100
52086	МБОУ СОШ № 86 им. контр-адмирала И.И.Вереникина	3	74,67	0	0	3	100
52090	МАОУ Авторский лицей Эдварса №90	1	79	0	0	1	100
53001	МБОУ Пригородная СОШ	1	100	0	0	1	100
53010	МБОУ СОШ №10	1	89	0	0	1	100
53011	МБОУ многопрофильный лицей №11 им. В.Г. Менделеева	13	63,77	2	15,38	11	84,62
53030	МБОУ гимназия №30	7	64,57	1	14,29	6	85,71
53031	МБОУ СОШ №31 им. Героев Свири	1	26	1	100	0	0
53040	МБОУ лицей №40 при УлГУ	3	61,67	0	0	3	100
53046	МБОУ СОШ №46 им. И.С. Полбина	2	40	0	0	2	100
53047	МБОУ СОШ № 47 г. Ульяновска	4	75	0	0	4	100
53048	МБОУ СОШ №48 им. Героя России Д.С. Кожемякина	3	73,67	0	0	3	100
53062	МБОУ СОШ №62	2	59,5	0	0	2	100

Информатика

КОД ОУ	Образовательное учреждение	Всего экзаме- нуемых	Ср. балл	Минимальный балл			
				не набрали		набрали	
				чел.	%	чел.	%
50001	МАОУ Лингвистическая гимназия	4	72,5	0	0	4	100
50015	МБОУ СОШ №15 им. Героя Советского Союза Д. Я. Старостина	1	30	1	100	0	0
50028	МБОУ СОШ №28	3	65	0	0	3	100
50029	МБОУ СОШ №29	2	68,5	0	0	2	100
50032	МБОУ СОШ №32	4	47	2	50	2	50
50057	МБОУ СОШ № 57	5	68	0	0	5	100
50201	МБОУ гимназия №1 им. В.И.Ленина	18	62,39	0	0	18	100
50219	МБОУ Ульяновский городской лицей при УлГУ	51	65,24	4	7,84	47	92,16
50238	МАОУ физико-математический лицей №38 г. Ульяновска	18	72,61	0	0	18	100
50300	МБОУ Лаишевская СОШ	1	71	0	0	1	100
51001	МБОУ Баратаевская СОШ	1	60	0	0	1	100
51002	МБОУ Кротовская СОШ	2	47	0	0	2	100
51008	МБОУ СОШ №8 им. Н. В. Пономарёвой	2	60	0	0	2	100
51025	МБОУ СОШ №25 им. Н.К. Крупской	4	40	1	25	3	75
51033	МБОУ гимназия №33	18	74,17	0	0	18	100
51034	МАОУ гимназия №34 г. Ульяновска	1	50	0	0	1	100
51035	МБОУ СОШ № 35	2	72,5	0	0	2	100
51037	МБОУ СОШ №37	4	66,25	0	0	4	100
51045	МБОУ СОШ № 45	6	68,17	0	0	6	100
51049	МБОУ СОШ №49	1	42	0	0	1	100
51051	МБОУ СОШ №51 им. А.М.Абдукова	2	46	0	0	2	100
51053	МБОУ СОШ №53	3	70	0	0	3	100
51061	МБОУ СОШ №61	1	45	0	0	1	100
51066	МБОУ СОШ №66	7	52,86	0	0	7	100
51070	МБОУ СОШ №70	1	50	0	0	1	100
51076	МБОУ СОШ №76	5	68	0	0	5	100
51078	МБОУ СОШ №78	1	76	0	0	1	100
51082	МБОУ СОШ №82	2	76,5	0	0	2	100
51085	МБОУ СОШ №85	6	60,83	1	16,67	5	83,33
52005	МБОУ СОШ №5 им. С.М.Кирова	2	52	0	0	2	100
52009	МБОУ СОШ №9	1	63	0	0	1	100
52017	МБОУ СОШ №17	5	62,6	0	0	5	100

г. Ульяновск
Результаты ЕГЭ по образовательным учреждениям (основной этап)

Информатика (продолжение)

КОД ОУ	Образовательное учреждение	Всего экзаменуемых	Ср. балл	Минимальный балл			
				не набрали		набрали	
				чел.	%	чел.	%
52020	МАОУ многопрофильный лицей №20	13	92,77	0	0	13	100
52041	МБОУ СОШ № 41	3	62	0	0	3	100
52042	МБОУ СОШ №42	3	51	0	0	3	100
52044	МБОУ гимназия №44 им. Десва В.Н.	6	90,67	0	0	6	100
52059	МБОУ гимназия №59	3	44,67	0	0	3	100
52063	МБОУ СОШ №63	3	63,67	0	0	3	100
52064	МБОУ СОШ №64	2	55,5	0	0	2	100
52072	МАОУ СОШ №72 с углубленным изучением отдельных предметов	10	58,6	0	0	10	100
52073	МБОУ СОШ №73 г. Ульяновска	2	52	0	0	2	100
52074	МБОУ СОШ №74	1	20	1	100	0	0
52075	МБОУ СОШ №75	3	78	0	0	3	100
52086	МБОУ СОШ № 86 им. контр-адмирала И.И.Вереникина	4	71	0	0	4	100
52090	МАОУ Авторский лицей Эдварса №90	11	77	1	9,09	10	90,91
53001	МБОУ Пригородная СОШ	1	88	0	0	1	100
53030	МБОУ гимназия №30	6	55,5	1	16,67	5	83,33
53031	МБОУ СОШ №31 им. Героев Свири	4	54,25	0	0	4	100
53040	МБОУ лицей №40 при УлГУ	14	69,79	0	0	14	100
53046	МБОУ СОШ №46 им. И.С. Полбина	1	62	0	0	1	100
53047	МБОУ СОШ № 47 г. Ульяновска	1	80	0	0	1	100
53048	МБОУ СОШ №48 им. Героя России Д.С. Кожемякина	3	54,33	0	0	3	100
53058	МБОУ СОШ №58	2	61,5	0	0	2	100
53062	МБОУ СОШ №62	3	54	0	0	3	100

Биология

КОД ОУ	Образовательное учреждение	Всего экзаменуемых	Ср. балл	Минимальный балл			
				не набрали		набрали	
				чел.	%	чел.	%
50001	МАОУ Лингвистическая гимназия	7	67,29	0	0	7	100
50002	МБОУ Карлинская СОШ	1	37	0	0	1	100
50006	МБОУ СОШ № 6 им. И.Н.Ульянова	3	63,67	0	0	3	100
50015	МБОУ СОШ №15 им. Героя Советского Союза Д. Я. Старостина	5	51	0	0	5	100
50021	МАОУ СОШ №21	6	54,5	1	16,67	5	83,33
50028	МБОУ СОШ №28	7	61,29	0	0	7	100
50029	МБОУ СОШ №29	4	42	1	25	3	75
50032	МБОУ СОШ №32	6	50,5	0	0	6	100
50056	МБОУ СОШ № 56	3	36,33	1	33,33	2	66,67
50057	МБОУ СОШ № 57	4	51,75	1	25	3	75
50201	МБОУ гимназия №1 им. В.И.Ленина	16	77,88	0	0	16	100
50203	МБОУ Марининская гимназия	6	61,67	0	0	6	100
50219	МБОУ Ульяновский городской лицей при УлГУ	4	49,25	1	25	3	75
50238	МАОУ физико-математический лицей №38 г. Ульяновска	10	76,9	0	0	10	100
50300	МБОУ Лаишевская СОШ	1	49	0	0	1	100
51001	МБОУ Баратаевская СОШ	7	45,43	0	0	7	100
51002	МБОУ Кротовская СОШ	5	47,8	0	0	5	100
51003	МБОУ Отраденская СОШ	4	45,75	0	0	4	100
51008	МБОУ СОШ №8 им. Н. В. Пономарёвой	3	66	0	0	3	100
51012	МБОУ СОШ №12	10	40,6	4	40	6	60
51013	МБОУ гимназия №13 г. Ульяновска	1	63	0	0	1	100
51024	МБОУ гимназия №24	6	54	0	0	6	100
51025	МБОУ СОШ №25 им. Н.К. Крупской	9	53,22	1	11,11	8	88,89
51027	МБОУ СОШ №27	4	39,5	0	0	4	100
51033	МБОУ гимназия №33	24	74,17	0	0	24	100
51034	МАОУ гимназия №34 г. Ульяновска	9	69	0	0	9	100
51035	МБОУ СОШ № 35	12	59,42	1	8,33	11	91,67
51037	МБОУ СОШ №37	7	49,29	1	14,29	6	85,71
51045	МБОУ СОШ № 45	13	63	0	0	13	100
51049	МБОУ СОШ №49	9	38,67	2	22,22	7	77,78
51051	МБОУ СОШ №51 им. А.М.Абдукова	14	60,29	0	0	14	100
51052	МБОУ СОШ № 52	12	48,5	0	0	12	100
51053	МБОУ СОШ №53	18	44,22	5	27,78	13	72,22
51055	МБОУ СОШ №55 с изучением культур народов Поволжья	4	61	0	0	4	100
51061	МБОУ СОШ №61	6	56,33	0	0	6	100
51066	МБОУ СОШ №66	5	56	0	0	5	100
51070	МБОУ СОШ №70	9	53	0	0	9	100
51076	МБОУ СОШ №76	5	54,4	1	20	4	80
51078	МБОУ СОШ №78	4	63	0	0	4	100
51082	МБОУ СОШ №82	7	60,71	0	0	7	100
51085	МБОУ СОШ №85	7	55,86	0	0	7	100
52005	МБОУ СОШ №5 им. С.М.Кирова	7	45,57	1	14,29	6	85,71
52009	МБОУ СОШ №9	9	57,67	1	11,11	8	88,89
52017	МБОУ СОШ №17	5	62,2	1	20	4	80
52020	МАОУ многопрофильный лицей №20	8	71,25	0	0	8	100
52022	МБОУ СОШ №22 с углубленным изучением иностранных языков	5	51,6	1	20	4	80
52041	МБОУ СОШ № 41	3	55,33	1	33,33	2	66,67
52042	МБОУ СОШ №42	8	61,63	0	0	8	100
52044	МБОУ гимназия №44 им. Десва В.Н.	8	68,38	0	0	8	100
52059	МБОУ гимназия №59	8	58,63	0	0	8	100
52063	МБОУ СОШ №63	3	55	0	0	3	100
52064	МБОУ СОШ №64	2	58,5	0	0	2	100
52065	МБОУ гимназия №65 им. Н. Сафронова	6	48,33	1	16,67	5	83,33
52072	МАОУ СОШ №72 с углубленным изучением отдельных предметов	3	41,33	0	0	3	100
52073	МБОУ СОШ №73 г. Ульяновска	5	55,4	0	0	5	100

г. Ульяновск

Результаты ЕГЭ по образовательным учреждениям (основной этап)

Биология (продолжение)

КОД ОУ	Образовательное учреждение	Всего экзаме- нуемых	Ср. балл	Минимальный балл			
				не набрали		набрали	
				чел.	%	чел.	%
52074	МБОУ СОШ №74	4	46	0	0	4	100
52075	МБОУ СОШ №75	5	68	0	0	5	100
52083	МБОУ СОШ №83	2	51,5	0	0	2	100
52086	МБОУ СОШ № 86 им. контр-адмирала И.И.Вереникина	3	69	0	0	3	100
52090	МАОУ Авторский лицей Эдварса №90	1	39	0	0	1	100
53001	МБОУ Пригородная СОШ	2	70	0	0	2	100
53002	МБОУ СОШ п.Плодовый	4	45	0	0	4	100
53010	МБОУ СОШ №10	2	69,5	0	0	2	100
53011	МБОУ многопрофильный лицей №11 им. В.Г. Мендельсона	14	67	0	0	14	100
53030	МБОУ гимназия №30	8	57,25	2	25	6	75
53031	МБОУ СОШ №31 им. Героев Свири	11	51,91	1	9,09	10	90,91
53040	МБОУ лицей №40 при УлГУ	4	71	0	0	4	100
53046	МБОУ СОШ №46 им. И.С. Полбина	11	36,82	5	45,45	6	54,55
53047	МБОУ СОШ № 47 г. Ульяновска	7	52,57	1	14,29	6	85,71
53048	МБОУ СОШ №48 им. Героя России Д.С. Кожемякина	4	56	0	0	4	100
53058	МБОУ СОШ №58	2	57,5	0	0	2	100
53062	МБОУ СОШ №62	12	43,42	6	50	6	50

История

КОД ОУ	Образовательное учреждение	Всего экзаме- нуемых	Ср. балл	Минимальный балл			
				не набрали		набрали	
				чел.	%	чел.	%
50001	МАОУ Лингвистическая гимназия	22	69,09	0	0	22	100
50002	МБОУ Карлинская СОШ	3	47,33	0	0	3	100
50006	МБОУ СОШ № 6 им. И.Н.Ульянова	20	54,7	0	0	20	100
50015	МБОУ СОШ №15 им. Героя Советского Союза Д. Я. Старостина	3	43,33	1	33,33	2	66,67
50021	МАОУ СОШ №21	17	52,47	0	0	17	100
50028	МБОУ СОШ №28	13	61,77	0	0	13	100
50032	МБОУ СОШ №32	6	48,67	1	16,67	5	83,33
50056	МБОУ СОШ № 56	8	36,25	2	25	6	75
50057	МБОУ СОШ № 57	10	53	0	0	10	100
50201	МБОУ гимназия №1 им. В.И.Ленина	33	69,85	0	0	33	100
50203	МБОУ Марининская гимназия	14	64	0	0	14	100
50219	МБОУ Ульяновский городской лицей при УлГУ	29	51,45	4	13,79	25	86,21
50238	МАОУ физико-математический лицей №38 г. Ульяновска	9	58,78	0	0	9	100
51001	МБОУ Баратаевская СОШ	3	36,67	0	0	3	100
51002	МБОУ Кротовская СОШ	7	27,43	6	85,71	1	14,29
51008	МБОУ СОШ №8 им. Н. В. Пономарёвой	6	48,67	0	0	6	100
51012	МБОУ СОШ №12	4	25,25	3	75	1	25
51013	МБОУ гимназия №13 г. Ульяновска	6	47	1	16,67	5	83,33
51024	МБОУ гимназия №24	4	61,5	0	0	4	100
51025	МБОУ СОШ №25 им. Н.К. Крупской	8	53,75	0	0	8	100
51033	МБОУ гимназия №33	25	67,44	0	0	25	100
51034	МАОУ гимназия №34 г. Ульяновска	11	60,82	0	0	11	100
51035	МБОУ СОШ № 35	1	35	0	0	1	100
51037	МБОУ СОШ №37	8	49,75	1	12,5	7	87,5
51045	МБОУ СОШ № 45	6	56,83	0	0	6	100
51051	МБОУ СОШ №51 им. А.М.Абдукова	16	43,25	4	25	12	75
51052	МБОУ СОШ № 52	20	47,5	0	0	20	100
51053	МБОУ СОШ №53	11	41,45	3	27,27	8	72,73
51055	МБОУ СОШ №55 с изучением культур народов Поволжья	1	91	0	0	1	100
51061	МБОУ СОШ №61	5	47,2	1	20	4	80
51066	МБОУ СОШ №66	17	46,24	3	17,65	14	82,35
51070	МБОУ СОШ №70	4	37	0	0	4	100
51076	МБОУ СОШ №76	11	55,09	0	0	11	100
51078	МБОУ СОШ №78	4	46,75	0	0	4	100
51082	МБОУ СОШ №82	4	46	0	0	4	100
51085	МБОУ СОШ №85	17	57,47	1	5,88	16	94,12
52005	МБОУ СОШ №5 им. С.М.Кирова	11	54,55	0	0	11	100
52009	МБОУ СОШ №9	16	45,94	4	25	12	75
52017	МБОУ СОШ №17	4	48,25	0	0	4	100
52020	МАОУ многопрофильный лицей №20	11	72,73	0	0	11	100
52022	МБОУ СОШ №22 с углубленным изучением иностранных языков	8	55,25	0	0	8	100
52042	МБОУ СОШ №42	2	33	1	50	1	50
52044	МБОУ гимназия №44 им. Деева В.Н.	23	42,91	3	13,04	20	86,96
52059	МБОУ гимназия №59	10	65,7	0	0	10	100
52063	МБОУ СОШ №63	6	33	2	33,33	4	66,67
52064	МБОУ СОШ №64	8	44,25	1	12,5	7	87,5
52065	МБОУ гимназия №65 им. Н. Сафронова	9	52,56	1	11,11	8	88,89
52072	МАОУ СОШ №72 с углубленным изучением отдельных предметов	18	52,39	1	5,56	17	94,44
52073	МБОУ СОШ №73 г. Ульяновска	4	44,75	0	0	4	100
52074	МБОУ СОШ №74	6	42	1	16,67	5	83,33
52083	МБОУ СОШ №83	5	50	0	0	5	100
52086	МБОУ СОШ № 86 им. контр-адмирала И.И.Вереникина	5	51,2	1	20	4	80
52090	МАОУ Авторский лицей Эдварса №90	4	78,25	0	0	4	100
53001	МБОУ Пригородная СОШ	1	28	1	100	0	0
53002	МБОУ СОШ п.Плодовый	1	13	1	100	0	0
53010	МБОУ СОШ №10	2	32	1	50	1	50
53011	МБОУ многопрофильный лицей №11 им. В.Г. Мендельсона	20	55,05	2	10	18	90
53030	МБОУ гимназия №30	7	63,14	1	14,29	6	85,71
53031	МБОУ СОШ №31 им. Героев Свири	16	47,88	3	18,75	13	81,25
53040	МБОУ лицей №40 при УлГУ	11	61,55	0	0	11	100

г. Ульяновск
Результаты ЕГЭ по образовательным учреждениям (основной этап)

История (продолжение)

КОД ОУ	Образовательное учреждение	Всего экза- нуемых	Ср. балл	Минимальный балл			
				не набрали		набрали	
				чел.	%	чел.	%
53046	МБОУ СОШ №46 им. И.С. Полбина	24	41,46	9	37,5	15	62,5
53047	МБОУ СОШ № 47 г. Ульяновска	8	52,25	0	0	8	100
53048	МБОУ СОШ №48 им. Героя России Д.С. Кожемякина	14	39	4	28,57	10	71,43
53058	МБОУ СОШ №58	1	98	0	0	1	100
53062	МБОУ СОШ №62	17	56,12	1	5,88	16	94,12

География

КОД ОУ	Образовательное учреждение	Всего экза- нуемых	Ср. балл	Минимальный балл			
				не набрали		набрали	
				чел.	%	чел.	%
50028	МБОУ СОШ №28	1	85	0	0	1	100
50029	МБОУ СОШ №29	2	37,5	1	50	1	50
50201	МБОУ гимназия №1 им. В.И.Ленина	1	69	0	0	1	100
50219	МБОУ Ульяновский городской лицей при УлГТУ	6	40,5	2	33,33	4	66,67
50238	МАОУ физико-математический лицей №38 г. Ульяновска	2	79,5	0	0	2	100
51001	МБОУ Баратаевская СОШ	2	41	0	0	2	100
51002	МБОУ Кротовская СОШ	1	42	0	0	1	100
51012	МБОУ СОШ №12	3	39,33	1	33,33	2	66,67
51024	МБОУ гимназия №24	1	49	0	0	1	100
51025	МБОУ СОШ №25 им. Н.К. Крупской	3	44	1	33,33	2	66,67
51033	МБОУ гимназия №33	1	64	0	0	1	100
51034	МАОУ гимназия №34 г. Ульяновска	1	82	0	0	1	100
52017	МБОУ СОШ №17	1	79	0	0	1	100
52042	МБОУ СОШ №42	1	39	0	0	1	100
52072	МАОУ СОШ №72 с углубленным изучением отдельных предметов	2	47,5	0	0	2	100
52086	МБОУ СОШ № 86 им. контр-адмирала И.И.Вереникина	1	69	0	0	1	100
53062	МБОУ СОШ №62	1	19	1	100	0	0

Английский язык

КОД ОУ	Образовательное учреждение	Всего экза- нуемых	Ср. балл	Минимальный балл			
				не набрали		набрали	
				чел.	%	чел.	%
50001	МАОУ Лингвистическая гимназия	48	85,6	0	0	48	100
50006	МБОУ СОШ № 6 им. И.Н.Ульянова	12	66,5	0	0	12	100
50021	МАОУ СОШ №21	4	61	0	0	4	100
50028	МБОУ СОШ №28	5	81,4	0	0	5	100
50029	МБОУ СОШ №29	1	32	0	0	1	100
50057	МБОУ СОШ № 57	3	66,33	1	33,33	2	66,67
50201	МБОУ гимназия №1 им. В.И.Ленина	48	80,27	0	0	48	100
50203	МБОУ Мариинская гимназия	16	81,69	0	0	16	100
50219	МБОУ Ульяновский городской лицей при УлГТУ	31	73,58	0	0	31	100
50238	МАОУ физико-математический лицей №38 г. Ульяновска	13	86,15	0	0	13	100
51008	МБОУ СОШ №8 им. Н. В. Пономарёвой	3	74	0	0	3	100
51012	МБОУ СОШ №12	1	29	0	0	1	100
51013	МБОУ гимназия №13 г. Ульяновска	2	89,5	0	0	2	100
51024	МБОУ гимназия №24	1	29	0	0	1	100
51025	МБОУ СОШ №25 им. Н.К. Крупской	3	56,33	0	0	3	100
51033	МБОУ гимназия №33	16	82,5	0	0	16	100
51034	МАОУ гимназия №34 г. Ульяновска	6	80,83	0	0	6	100
51037	МБОУ СОШ №37	2	33,5	1	50	1	50
51045	МБОУ СОШ № 45	4	71,25	0	0	4	100
51051	МБОУ СОШ №51 им. А.М.Абдукова	2	66	0	0	2	100
51052	МБОУ СОШ № 52	6	68,5	0	0	6	100
51053	МБОУ СОШ №53	2	62,5	0	0	2	100
51055	МБОУ СОШ №55 с изучением культур народов Поволжья	1	89	0	0	1	100
51061	МБОУ СОШ №61	1	73	0	0	1	100
51070	МБОУ СОШ №70	1	47	0	0	1	100
51076	МБОУ СОШ №76	2	70	0	0	2	100
51078	МБОУ СОШ №78	4	73	0	0	4	100
51082	МБОУ СОШ №82	3	95	0	0	3	100
51085	МБОУ СОШ №85	9	74,78	0	0	9	100
52005	МБОУ СОШ №5 им. С.М.Кирова	1	64	0	0	1	100
52009	МБОУ СОШ №9	5	57,8	0	0	5	100
52017	МБОУ СОШ №17	3	61,33	0	0	3	100
52020	МАОУ многопрофильный лицей №20	9	88,67	0	0	9	100
52022	МБОУ СОШ №22 с углубленным изучением иностранных языков	6	79,5	0	0	6	100
52041	МБОУ СОШ № 41	2	86	0	0	2	100
52042	МБОУ СОШ №42	1	20	0	0	1	100
52044	МБОУ гимназия №44 им. Деева В.Н.	1	95	0	0	1	100
52059	МБОУ гимназия №59	8	89	0	0	8	100
52063	МБОУ СОШ №63	1	50	0	0	1	100
52064	МБОУ СОШ №64	2	60,5	0	0	2	100
52065	МБОУ гимназия №65 им. Н. Сафронова	2	40	0	0	2	100
52072	МАОУ СОШ №72 с углубленным изучением отдельных предметов	7	72,86	0	0	7	100
52073	МБОУ СОШ №73 г. Ульяновска	1	72	0	0	1	100
52074	МБОУ СОШ №74	2	43,5	1	50	1	50
52075	МБОУ СОШ №75	1	80	0	0	1	100
52083	МБОУ СОШ №83	2	77	0	0	2	100
52086	МБОУ СОШ № 86 им. контр-адмирала И.И.Вереникина	2	70,5	0	0	2	100
52090	МАОУ Авторский лицей Эдварса №90	5	86,4	0	0	5	100
53011	МБОУ многопрофильный лицей №11 им. В.Г. Мендельсона	9	70,11	0	0	9	100
53030	МБОУ гимназия №30	3	74,67	0	0	3	100

г. Ульяновск

Результаты ЕГЭ по образовательным учреждениям (основной этап)

Английский язык (продолжение)

КОД ОУ	Образовательное учреждение	Всего экзаме- нуемых	Ср. балл	Минимальный балл			
				не набрали		набрали	
				чел.	%	чел.	%
53031	МБОУ СОШ №31 им. Героев Свири	7	57,86	0	0	7	100
53040	МБОУ лицей №40 при УлГУ	7	69,57	0	0	7	100
53046	МБОУ СОШ №46 им. И.С. Полбина	3	58,33	0	0	3	100
53058	МБОУ СОШ №58	1	83	0	0	1	100
53062	МБОУ СОШ №62	4	78,5	0	0	4	100

Немецкий язык

КОД ОУ	Образовательное учреждение	Всего экзаме- нуемых	Ср. балл	Минимальный балл			
				не набрали		набрали	
				чел.	%	чел.	%
50001	МАОУ Лингвистическая гимназия	1	89	0	0	1	100
50006	МБОУ СОШ № 6 им. И.Н.Ульянова	1	49	0	0	1	100
50028	МБОУ СОШ №28	2	67,5	0	0	2	100
51013	МБОУ гимназия №13 г. Ульяновска	1	79	0	0	1	100
51033	МБОУ гимназия №33	1	40	0	0	1	100
51066	МБОУ СОШ №66	1	28	0	0	1	100
51070	МБОУ СОШ №70	1	28	0	0	1	100
51085	МБОУ СОШ №85	3	40,67	0	0	3	100
53001	МБОУ Пригородная СОШ	1	44	0	0	1	100
53046	МБОУ СОШ №46 им. И.С. Полбина	1	25	0	0	1	100
53062	МБОУ СОШ №62	1	39	0	0	1	100

Французский язык

КОД ОУ	Образовательное учреждение	Всего экзаме- нуемых	Ср. балл	Минимальный балл			
				не набрали		набрали	
				чел.	%	чел.	%
51034	МАОУ гимназия №34 г. Ульяновска	1	72	0	0	1	100
52022	МБОУ СОШ №22 с углубленным изучением иностранных языков	3	39,67	0	0	3	100

Обществознание

КОД ОУ	Образовательное учреждение	Всего экзаме- нуемых	Ср. балл	Минимальный балл			
				не набрали		набрали	
				чел.	%	чел.	%
50001	МАОУ Лингвистическая гимназия	55	71,84	0	0	55	100
50002	МБОУ Карлинская СОШ	11	52,27	0	0	11	100
50006	МБОУ СОШ № 6 им. И.Н.Ульянова	39	70,21	0	0	39	100
50015	МБОУ СОШ №15 им. Героя Советского Союза Д. Я. Старостина	13	59,69	0	0	13	100
50021	МАОУ СОШ №21	46	61,57	0	0	46	100
50028	МБОУ СОШ №28	38	67,18	0	0	38	100
50029	МБОУ СОШ №29	12	60,5	0	0	12	100
50032	МБОУ СОШ №32	18	61,22	1	5,56	17	94,44
50056	МБОУ СОШ № 56	22	49,36	2	9,09	20	90,91
50057	МБОУ СОШ № 57	30	60	0	0	30	100
50201	МБОУ гимназия №1 им. В.И.Ленина	75	70,55	0	0	75	100
50203	МБОУ Марининская гимназия	48	69,77	0	0	48	100
50219	МБОУ Ульяновский городской лицей при УлГУ	107	59,97	4	3,74	103	96,26
50238	МАОУ физико-математический лицей №38 г. Ульяновска	34	68,44	0	0	34	100
50300	МБОУ Лаишевская СОШ	10	64,9	0	0	10	100
51001	МБОУ Баратаевская СОШ	12	50,25	0	0	12	100
51002	МБОУ Кротовская СОШ	9	47,67	1	11,11	8	88,89
51003	МБОУ Отраденская СОШ	4	48	1	25	3	75
51008	МБОУ СОШ №8 им. Н. В. Пономарёвой	12	67,5	0	0	12	100
51012	МБОУ СОШ №12	21	46,71	4	19,05	17	80,95
51013	МБОУ гимназия №13 г. Ульяновска	18	60,28	1	5,56	17	94,44
51024	МБОУ гимназия №24	17	58	1	5,88	16	94,12
51025	МБОУ СОШ №25 им. Н.К. Крупской	13	62,54	0	0	13	100
51027	МБОУ СОШ №27	16	50,31	2	12,5	14	87,5
51033	МБОУ гимназия №33	49	66,73	0	0	49	100
51034	МАОУ гимназия №34 г. Ульяновска	37	65,92	0	0	37	100
51035	МБОУ СОШ № 35	26	61,96	0	0	26	100
51037	МБОУ СОШ №37	21	53,81	3	14,29	18	85,71
51045	МБОУ СОШ № 45	24	60,75	1	4,17	23	95,83
51049	МБОУ СОШ №49	11	47,64	1	9,09	10	90,91
51051	МБОУ СОШ №51 им. А.М.Абдукова	38	57,71	0	0	38	100
51052	МБОУ СОШ № 52	52	55,19	2	3,85	50	96,15
51053	МБОУ СОШ №53	41	51,83	3	7,32	38	92,68
51055	МБОУ СОШ №55 с изучением культур народов Поволжья	14	40,14	6	42,86	8	57,14
51061	МБОУ СОШ №61	21	56,24	0	0	21	100
51066	МБОУ СОШ №66	31	57,68	0	0	31	100
51070	МБОУ СОШ №70	12	55,25	0	0	12	100
51076	МБОУ СОШ №76	43	55,74	0	0	43	100
51078	МБОУ СОШ №78	16	59,75	1	6,25	15	93,75
51082	МБОУ СОШ №82	29	55,48	0	0	29	100
51085	МБОУ СОШ №85	39	62,95	1	2,56	38	97,44
52005	МБОУ СОШ №5 им. С.М.Кирова	18	56,44	1	5,56	17	94,44
52009	МБОУ СОШ №9	26	60,92	0	0	26	100
52017	МБОУ СОШ №17	38	57,13	1	2,63	37	97,37
52020	МАОУ многопрофильный лицей №20	20	71,95	0	0	20	100
52022	МБОУ СОШ №22 с углубленным изучением иностранных языков	18	56,5	0	0	18	100
52041	МБОУ СОШ № 41	19	57,11	0	0	19	100
52042	МБОУ СОШ №42	15	50,6	0	0	15	100

г. Ульяновск
Результаты ЕГЭ по образовательным учреждениям (основной этап)

Обществознание

КОД ОУ	Образовательное учреждение	Всего экзаме- нуемых	Ср. балл	Минимальный балл			
				не набрали		набрали	
				чел.	%	чел.	%
52044	МБОУ гимназия №44 им. Десва В.Н.	49	61,51	0	0	49	100
52059	МБОУ гимназия №59	28	64	0	0	28	100
52063	МБОУ СОШ №63	13	53,85	1	7,69	12	92,31
52064	МБОУ СОШ №64	22	47,14	5	22,73	17	77,27
52065	МБОУ гимназия №65 им. Н. Сафронова	18	62,78	0	0	18	100
52072	МАОУ СОШ №72 с углубленным изучением отдельных предметов	51	56,86	2	3,92	49	96,08
52073	МБОУ СОШ №73 г. Ульяновска	16	46,81	3	18,75	13	81,25
52074	МБОУ СОШ №74	16	56,56	0	0	16	100
52075	МБОУ СОШ №75	6	57,17	0	0	6	100
52083	МБОУ СОШ №83	9	51,33	1	11,11	8	88,89
52086	МБОУ СОШ № 86 им. контр-адмирала И.И.Вереникина	19	59,16	2	10,53	17	89,47
52090	МАОУ Авторский лицей Эдварса №90	21	68,95	0	0	21	100
53001	МБОУ Пригородная СОШ	7	55,57	0	0	7	100
53002	МБОУ СОШ п.Плодовый	5	39,6	2	40	3	60
53010	МБОУ СОШ №10	9	36,33	4	44,44	5	55,56
53011	МБОУ многопрофильный лицей №11 им. В.Г. Мендельсона	40	62	1	2,5	39	97,5
53030	МБОУ гимназия №30	31	58,94	1	3,23	30	96,77
53031	МБОУ СОШ №31 им. Героев Свири	47	62,32	1	2,13	46	97,87
53040	МБОУ лицей №40 при УлГУ	50	60,04	0	0	50	100
53046	МБОУ СОШ №46 им. И.С. Полбина	37	51,49	8	21,62	29	78,38
53047	МБОУ СОШ № 47 г. Ульяновска	26	59,15	0	0	26	100
53048	МБОУ СОШ №48 им. Героя России Д.С. Кожемякина	16	49,25	1	6,25	15	93,75
53058	МБОУ СОШ №58	14	55,29	0	0	14	100
53062	МБОУ СОШ №62	34	59,94	2	5,88	32	94,12

Литература

КОД ОУ	Образовательное учреждение	Всего экзаме- нуемых	Ср. балл	Минимальный балл			
				не набрали		набрали	
				чел.	%	чел.	%
50001	МАОУ Лингвистическая гимназия	9	75,44	0	0	9	100
50006	МБОУ СОШ № 6 им. И.Н.Ульянова	1	44	0	0	1	100
50021	МАОУ СОШ №21	7	58	0	0	7	100
50028	МБОУ СОШ №28	4	86,75	0	0	4	100
50032	МБОУ СОШ №32	1	35	0	0	1	100
50201	МБОУ гимназия №1 им. В.И.Ленина	7	67,71	1	14,29	6	85,71
50203	МБОУ Маринская гимназия	5	70,4	0	0	5	100
50219	МБОУ Ульяновский городской лицей при УлГУ	4	58,75	1	25	3	75
50238	МАОУ физико-математический лицей №38 г. Ульяновска	3	65,33	0	0	3	100
51002	МБОУ Кротовская СОШ	1	59	0	0	1	100
51013	МБОУ гимназия №13 г. Ульяновска	3	60,33	0	0	3	100
51024	МБОУ гимназия №24	1	66	0	0	1	100
51025	МБОУ СОШ №25 им. Н.К. Крупской	1	68	0	0	1	100
51033	МБОУ гимназия №33	2	69	0	0	2	100
51034	МАОУ гимназия №34 г. Ульяновска	1	63	0	0	1	100
51045	МБОУ СОШ № 45	4	65,5	0	0	4	100
51052	МБОУ СОШ № 52	3	51,33	0	0	3	100
51066	МБОУ СОШ №66	2	51	0	0	2	100
51076	МБОУ СОШ №76	1	65	0	0	1	100
51078	МБОУ СОШ №78	2	64	0	0	2	100
51085	МБОУ СОШ №85	4	66	0	0	4	100
52005	МБОУ СОШ №5 им. С.М.Кирова	2	60,5	0	0	2	100
52009	МБОУ СОШ №9	1	34	0	0	1	100
52017	МБОУ СОШ №17	1	53	0	0	1	100
52020	МАОУ многопрофильный лицей №20	3	67,33	0	0	3	100
52022	МБОУ СОШ №22 с углубленным изучением иностранных языков	1	71	0	0	1	100
52042	МБОУ СОШ №42	1	43	0	0	1	100
52059	МБОУ гимназия №59	2	46,5	0	0	2	100
52063	МБОУ СОШ №63	1	44	0	0	1	100
52064	МБОУ СОШ №64	1	62	0	0	1	100
52072	МАОУ СОШ №72 с углубленным изучением отдельных предметов	3	61	0	0	3	100
52073	МБОУ СОШ №73 г. Ульяновска	1	60	0	0	1	100
52074	МБОУ СОШ №74	1	63	0	0	1	100
52075	МБОУ СОШ №75	1	65	0	0	1	100
52086	МБОУ СОШ № 86 им. контр-адмирала И.И.Вереникина	2	45,5	0	0	2	100
53002	МБОУ СОШ п.Плодовый	1	41	0	0	1	100
53010	МБОУ СОШ №10	1	60	0	0	1	100
53011	МБОУ многопрофильный лицей №11 им. В.Г. Мендельсона	2	57,5	0	0	2	100
53031	МБОУ СОШ №31 им. Героев Свири	4	65,75	0	0	4	100
53040	МБОУ лицей №40 при УлГУ	3	50	0	0	3	100
53062	МБОУ СОШ №62	4	61	0	0	4	100

Ульяновский район
Результаты ЕГЭ по образовательным учреждениям (основной этап)

Русский язык

КОД ОУ	Образовательное учреждение	Всего экзаменуемых	Ср. балл	Минимальный балл			
				не набрали		набрали	
				чел.	%	чел.	%
20001	МОУ Ишеевский общеобразовательный многопрофильный лицей им.Н.К. Джорджадзе	60	64,65	1	1,67	59	98,33
20002	МОУ Тетюшская СОШ	14	57,86	0	0	14	100
20003	МОУ Зеленородинская СОШ	10	71,8	0	0	10	100
20004	МОУ Тимирязевская СОШ	16	66,69	0	0	16	100
20006	МОУ Бирючевская СОШ	9	54,78	0	0	9	100
20008	МОУ Ундоровский общеобразовательный лицей	26	58,54	0	0	26	100
20010	МОУ Большеключищенская СОШ им. Н.В. Каштанкина	30	60,7	0	0	30	100
20013	МОУ Охотничьевская СОШ	9	61,44	0	0	9	100
20014	МОУ Шумовская СОШ	7	52,14	0	0	7	100
20015	МОУ Салмановская СОШ	15	59,13	0	0	15	100

Математика

КОД ОУ	Образовательное учреждение	Всего экзаменуемых	Ср. балл	Минимальный балл			
				не набрали		набрали	
				чел.	%	чел.	%
20001	МОУ Ишеевский общеобразовательный многопрофильный лицей им.Н.К. Джорджадзе	60	52,58	2	3,33	58	96,67
20002	МОУ Тетюшская СОШ	14	54,64	0	0	14	100
20003	МОУ Зеленородинская СОШ	10	59,5	0	0	10	100
20004	МОУ Тимирязевская СОШ	16	55,13	0	0	16	100
20006	МОУ Бирючевская СОШ	9	42,56	1	11,11	8	88,89
20008	МОУ Ундоровский общеобразовательный лицей	26	49,81	0	0	26	100
20010	МОУ Большеключищенская СОШ им. Н.В. Каштанкина	30	56	0	0	30	100
20013	МОУ Охотничьевская СОШ	9	51,78	0	0	9	100
20014	МОУ Шумовская СОШ	7	40,57	0	0	7	100
20015	МОУ Салмановская СОШ	15	52,47	1	6,67	14	93,33

Физика

КОД ОУ	Образовательное учреждение	Всего экзаменуемых	Ср. балл	Минимальный балл			
				не набрали		набрали	
				чел.	%	чел.	%
20001	МОУ Ишеевский общеобразовательный многопрофильный лицей им.Н.К. Джорджадзе	14	52,07	1	7,14	13	92,86
20002	МОУ Тетюшская СОШ	2	62,5	0	0	2	100
20003	МОУ Зеленородинская СОШ	2	48,5	0	0	2	100
20004	МОУ Тимирязевская СОШ	11	57,91	0	0	11	100
20006	МОУ Бирючевская СОШ	3	43,67	0	0	3	100
20008	МОУ Ундоровский общеобразовательный лицей	4	61	0	0	4	100
20010	МОУ Большеключищенская СОШ им. Н.В. Каштанкина	7	57	0	0	7	100
20013	МОУ Охотничьевская СОШ	4	56	0	0	4	100
20015	МОУ Салмановская СОШ	1	53	0	0	1	100

Химия

КОД ОУ	Образовательное учреждение	Всего экзаменуемых	Ср. балл	Минимальный балл			
				не набрали		набрали	
				чел.	%	чел.	%
20001	МОУ Ишеевский общеобразовательный многопрофильный лицей им.Н.К. Джорджадзе	5	64,6	0	0	5	100
20002	МОУ Тетюшская СОШ	1	65	0	0	1	100
20003	МОУ Зеленородинская СОШ	4	86,5	0	0	4	100
20006	МОУ Бирючевская СОШ	1	75	0	0	1	100
20010	МОУ Большеключищенская СОШ им. Н.В. Каштанкина	4	62	0	0	4	100
20013	МОУ Охотничьевская СОШ	1	52	0	0	1	100
20015	МОУ Салмановская СОШ	3	55	0	0	3	100

Информатика

КОД ОУ	Образовательное учреждение	Всего экзаменуемых	Ср. балл	Минимальный балл			
				не набрали		набрали	
				чел.	%	чел.	%
20001	МОУ Ишеевский общеобразовательный многопрофильный лицей им.Н.К. Джорджадзе	7	63,29	0	0	7	100
20002	МОУ Тетюшская СОШ	2	57,5	0	0	2	100
20008	МОУ Ундоровский общеобразовательный лицей	3	61,67	0	0	3	100
20010	МОУ Большеключищенская СОШ им. Н.В. Каштанкина	2	50	1	50	1	50

Биология

КОД ОУ	Образовательное учреждение	Всего экзаменуемых	Ср. балл	Минимальный балл			
				не набрали		набрали	
				чел.	%	чел.	%
20001	МОУ Ишеевский общеобразовательный многопрофильный лицей им.Н.К. Джорджадзе	12	55,67	1	8,33	11	91,67
20002	МОУ Тетюшская СОШ	5	51,6	0	0	5	100
20003	МОУ Зеленородинская СОШ	5	74,2	0	0	5	100
20004	МОУ Тимирязевская СОШ	2	51	0	0	2	100
20006	МОУ Бирючевская СОШ	4	48,25	1	25	3	75
20008	МОУ Ундоровский общеобразовательный лицей	14	45	2	14,29	12	85,71
20010	МОУ Большеключищенская СОШ им. Н.В. Каштанкина	10	57,4	0	0	10	100
20013	МОУ Охотничьевская СОШ	3	55,33	0	0	3	100
20014	МОУ Шумовская СОШ	4	52,25	0	0	4	100
20015	МОУ Салмановская СОШ	4	65,5	0	0	4	100

Ульяновский район
Результаты ЕГЭ по образовательным учреждениям (основной этап)

История

КОД ОУ	Образовательное учреждение	Всего экзаменуемых	Ср. балл	Минимальный балл			
				не набрали		набрали	
				чел.	%	чел.	%
20001	МОУ Ишеевский общеобразовательный многопрофильный лицей им.Н.К. Джорджадзе	8	67	0	0	8	100
20002	МОУ Тетюшская СОШ	5	60,6	0	0	5	100
20003	МОУ Зеленорощинская СОШ	1	67	0	0	1	100
20004	МОУ Тимирязевская СОШ	1	48	0	0	1	100
20006	МОУ Бирючевская СОШ	2	62,5	0	0	2	100
20008	МОУ Ундоровский общеобразовательный лицей	4	72,25	0	0	4	100
20010	МОУ Большеключицкая СОШ им. Н.В. Каштанкина	3	53,67	0	0	3	100
20014	МОУ Шумовская СОШ	1	42	0	0	1	100
20015	МОУ Салмановская СОШ	2	61	0	0	2	100

География

КОД ОУ	Образовательное учреждение	Всего экзаменуемых	Ср. балл	Минимальный балл			
				не набрали		набрали	
				чел.	%	чел.	%
20004	МОУ Тимирязевская СОШ	1	68	0	0	1	100
20006	МОУ Бирючевская СОШ	2	30	2	100	0	0

Английский язык

КОД ОУ	Образовательное учреждение	Всего экзаменуемых	Ср. балл	Минимальный балл			
				не набрали		набрали	
				чел.	%	чел.	%
20001	МОУ Ишеевский общеобразовательный многопрофильный лицей им.Н.К. Джорджадзе	5	77	0	0	5	100
20002	МОУ Тетюшская СОШ	1	48	0	0	1	100
20004	МОУ Тимирязевская СОШ	1	55	0	0	1	100
20006	МОУ Бирючевская СОШ	1	92	0	0	1	100
20008	МОУ Ундоровский общеобразовательный лицей	1	88	0	0	1	100

Немецкий язык

КОД ОУ	Образовательное учреждение	Всего экзаменуемых	Ср. балл	Минимальный балл			
				не набрали		набрали	
				чел.	%	чел.	%
20001	МОУ Ишеевский общеобразовательный многопрофильный лицей им.Н.К. Джорджадзе	1	44	0	0	1	100

Обществознание

КОД ОУ	Образовательное учреждение	Всего экзаменуемых	Ср. балл	Минимальный балл			
				не набрали		набрали	
				чел.	%	чел.	%
20001	МОУ Ишеевский общеобразовательный многопрофильный лицей им.Н.К. Джорджадзе	45	60	1	2,22	44	97,78
20002	МОУ Тетюшская СОШ	10	61,7	1	10	9	90
20003	МОУ Зеленорощинская СОШ	2	54,5	0	0	2	100
20004	МОУ Тимирязевская СОШ	14	63,79	0	0	14	100
20006	МОУ Бирючевская СОШ	6	51,33	1	16,67	5	83,33
20008	МОУ Ундоровский общеобразовательный лицей	16	62,38	0	0	16	100
20010	МОУ Большеключицкая СОШ им. Н.В. Каштанкина	15	59,47	1	6,67	14	93,33
20013	МОУ Охотничьевская СОШ	6	59,17	0	0	6	100
20014	МОУ Шумовская СОШ	5	45,4	1	20	4	80
20015	МОУ Салмановская СОШ	7	65,43	0	0	7	100

Литература

КОД ОУ	Образовательное учреждение	Всего экзаменуемых	Ср. балл	Минимальный балл			
				не набрали		набрали	
				чел.	%	чел.	%
20001	МОУ Ишеевский общеобразовательный многопрофильный лицей им.Н.К. Джорджадзе	2	60	0	0	2	100
20008	МОУ Ундоровский общеобразовательный лицей	1	52	0	0	1	100
20010	МОУ Большеключицкая СОШ им. Н.В. Каштанкина	2	71,5	0	0	2	100
20014	МОУ Шумовская СОШ	1	47	0	0	1	100
20015	МОУ Салмановская СОШ	1	65	0	0	1	100

Цильнинский район
Результаты ЕГЭ по образовательным учреждениям (основной этап)

Русский язык

КОД ОУ	Образовательное учреждение	Всего экзамен- уемых	Ср. балл	Минимальный балл			
				не набрали		набрали	
				чел.	%	чел.	%
21001	МОУ Богдашкинская СОШ	2	64	0	0	2	100
21002	МОУ Большенагаткинская СОШ	39	71,72	0	0	39	100
21003	МОУ Верхнетимерьянская СОШ	4	51,75	0	0	4	100
21004	МОУ Елховоозерская СОШ	10	55,7	0	0	10	100
21005	МОУ Красновоходская СОШ	3	63,67	0	0	3	100
21006	МОУ Крестниковская СОШ	2	59,5	0	0	2	100
21007	МОУ Кундюковская СОШ	4	60,75	0	0	4	100
21008	МОУ Малонагаткинская СОШ	5	58,4	0	0	5	100
21009	МОУ Мокробугурнинская СОШ	2	44	0	0	2	100
21010	МОУ Нижнетимерьянская СОШ	5	51,8	0	0	5	100
21011	МОУ Новоалгашинская СОШ	6	52,33	0	0	6	100
21012	МОУ Новоникулинская СОШ	5	73,4	0	0	5	100
21013	МОУ Покровская СОШ	7	55	0	0	7	100
21015	МОУ Среднетимерьянская СОШ	3	63	0	0	3	100
21016	МОУ Староалгашинская СОШ	6	59,83	0	0	6	100
21017	МОУ Степноанненковская СОШ	2	62	0	0	2	100
21018	МОУ Цильнинская СОШ	31	60,16	0	0	31	100

Математика

КОД ОУ	Образовательное учреждение	Всего экзамен- уемых	Ср. балл	Минимальный балл			
				не набрали		набрали	
				чел.	%	чел.	%
21001	МОУ Богдашкинская СОШ	2	46	0	0	2	100
21002	МОУ Большенагаткинская СОШ	39	55,69	0	0	39	100
21003	МОУ Верхнетимерьянская СОШ	4	52,25	0	0	4	100
21004	МОУ Елховоозерская СОШ	10	39,9	1	10	9	90
21005	МОУ Красновоходская СОШ	3	40	0	0	3	100
21006	МОУ Крестниковская СОШ	2	49,5	0	0	2	100
21007	МОУ Кундюковская СОШ	4	45	0	0	4	100
21008	МОУ Малонагаткинская СОШ	5	51,6	0	0	5	100
21009	МОУ Мокробугурнинская СОШ	2	24	1	50	1	50
21010	МОУ Нижнетимерьянская СОШ	5	52,8	0	0	5	100
21011	МОУ Новоалгашинская СОШ	6	46,67	0	0	6	100
21012	МОУ Новоникулинская СОШ	5	66	0	0	5	100
21013	МОУ Покровская СОШ	7	48,57	0	0	7	100
21015	МОУ Среднетимерьянская СОШ	3	45,33	0	0	3	100
21016	МОУ Староалгашинская СОШ	6	47,67	1	16,67	5	83,33
21017	МОУ Степноанненковская СОШ	2	30	0	0	2	100
21018	МОУ Цильнинская СОШ	31	47,06	0	0	31	100

Физика

КОД ОУ	Образовательное учреждение	Всего экзамен- уемых	Ср. балл	Минимальный балл			
				не набрали		набрали	
				чел.	%	чел.	%
21002	МОУ Большенагаткинская СОШ	5	53	0	0	5	100
21004	МОУ Елховоозерская СОШ	3	37,33	1	33,33	2	66,67
21005	МОУ Красновоходская СОШ	1	67	0	0	1	100
21008	МОУ Малонагаткинская СОШ	1	57	0	0	1	100
21009	МОУ Мокробугурнинская СОШ	1	38	0	0	1	100
21012	МОУ Новоникулинская СОШ	2	57	0	0	2	100
21013	МОУ Покровская СОШ	2	60	0	0	2	100
21018	МОУ Цильнинская СОШ	6	44,5	2	33,33	4	66,67

Химия

КОД ОУ	Образовательное учреждение	Всего экзамен- уемых	Ср. балл	Минимальный балл			
				не набрали		набрали	
				чел.	%	чел.	%
21002	МОУ Большенагаткинская СОШ	9	62,33	1	11,11	8	88,89
21004	МОУ Елховоозерская СОШ	1	45	0	0	1	100
21008	МОУ Малонагаткинская СОШ	2	54,5	0	0	2	100
21012	МОУ Новоникулинская СОШ	5	70,4	0	0	5	100
21013	МОУ Покровская СОШ	1	48	0	0	1	100
21016	МОУ Староалгашинская СОШ	2	66	0	0	2	100
21018	МОУ Цильнинская СОШ	4	49,75	2	50	2	50

Биология

КОД ОУ	Образовательное учреждение	Всего экзамен- уемых	Ср. балл	Минимальный балл			
				не набрали		набрали	
				чел.	%	чел.	%
21001	МОУ Богдашкинская СОШ	1	55	0	0	1	100
21002	МОУ Большенагаткинская СОШ	20	63,5	1	5	19	95
21004	МОУ Елховоозерская СОШ	6	51,33	1	16,67	5	83,33
21005	МОУ Красновоходская СОШ	1	54	0	0	1	100
21007	МОУ Кундюковская СОШ	2	40,5	0	0	2	100
21008	МОУ Малонагаткинская СОШ	3	51,33	0	0	3	100
21010	МОУ Нижнетимерьянская СОШ	5	47,8	0	0	5	100
21011	МОУ Новоалгашинская СОШ	5	45,2	1	20	4	80
21012	МОУ Новоникулинская СОШ	4	68,5	0	0	4	100
21013	МОУ Покровская СОШ	3	42,33	2	66,67	1	33,33
21016	МОУ Староалгашинская СОШ	5	56	0	0	5	100
21017	МОУ Степноанненковская СОШ	2	55,5	0	0	2	100
21018	МОУ Цильнинская СОШ	9	48,11	1	11,11	8	88,89

Цильнинский район
Результаты ЕГЭ по образовательным учреждениям (основной этап)

Информатика

КОД ОУ	Образовательное учреждение	Всего экзамен- уемых	Ср. балл	Минимальный балл			
				не набрали		набрали	
				чел.	%	чел.	%
21009	МОУ Мокробугурнинская СОШ	1	30	1	100	0	0
21018	МОУ Цильнинская СОШ	3	63,67	0	0	3	100

История

КОД ОУ	Образовательное учреждение	Всего экзамен- уемых	Ср. балл	Минимальный балл			
				не набрали		набрали	
				чел.	%	чел.	%
21001	МОУ Богдашкинская СОШ	1	69	0	0	1	100
21002	МОУ Большенагаткинская СОШ	16	65,56	0	0	16	100
21003	МОУ Верхнетимерьянская СОШ	1	50	0	0	1	100
21005	МОУ Красновоходская СОШ	1	51	0	0	1	100
21006	МОУ Крестниковская СОШ	2	48,5	0	0	2	100
21008	МОУ Малонагаткинская СОШ	2	78	0	0	2	100
21009	МОУ Мокробугурнинская СОШ	1	36	0	0	1	100
21011	МОУ Новоалгашинская СОШ	3	50,33	1	33,33	2	66,67
21012	МОУ Новоникулинская СОШ	1	48	0	0	1	100
21013	МОУ Покровская СОШ	2	51	1	50	1	50
21015	МОУ Среднетимерьянская СОШ	1	70	0	0	1	100
21018	МОУ Цильнинская СОШ	18	57,56	0	0	18	100

География

КОД ОУ	Образовательное учреждение	Всего экзамен- уемых	Ср. балл	Минимальный балл			
				не набрали		набрали	
				чел.	%	чел.	%
21002	МОУ Большенагаткинская СОШ	1	39	0	0	1	100
21017	МОУ Степноанненковская СОШ	1	69	0	0	1	100
21018	МОУ Цильнинская СОШ	2	45,5	0	0	2	100

Английский язык

КОД ОУ	Образовательное учреждение	Всего экзамен- уемых	Ср. балл	Минимальный балл			
				не набрали		набрали	
				чел.	%	чел.	%
21002	МОУ Большенагаткинская СОШ	2	71,5	0	0	2	100
21013	МОУ Покровская СОШ	1	49	0	0	1	100
21018	МОУ Цильнинская СОШ	2	70,5	0	0	2	100

Немецкий язык

КОД ОУ	Образовательное учреждение	Всего экзамен- уемых	Ср. балл	Минимальный балл			
				не набрали		набрали	
				чел.	%	чел.	%
21001	МОУ Богдашкинская СОШ	1	42	0	0	1	100
21005	МОУ Красновоходская СОШ	1	38	0	0	1	100
21018	МОУ Цильнинская СОШ	2	27	0	0	2	100

Обществознание

КОД ОУ	Образовательное учреждение	Всего экзамен- уемых	Ср. балл	Минимальный балл			
				не набрали		набрали	
				чел.	%	чел.	%
21001	МОУ Богдашкинская СОШ	2	73	0	0	2	100
21002	МОУ Большенагаткинская СОШ	32	66,66	1	3,13	31	96,88
21003	МОУ Верхнетимерьянская СОШ	2	73	0	0	2	100
21004	МОУ Елховоозерная СОШ	9	48	0	0	9	100
21005	МОУ Красновоходская СОШ	3	56,33	0	0	3	100
21006	МОУ Крестниковская СОШ	2	52,5	0	0	2	100
21007	МОУ Кундюковская СОШ	1	63	0	0	1	100
21008	МОУ Малонагаткинская СОШ	5	56,2	0	0	5	100
21009	МОУ Мокробугурнинская СОШ	2	48	0	0	2	100
21010	МОУ Нижнетимерьянская СОШ	4	49,75	0	0	4	100
21011	МОУ Новоалгашинская СОШ	6	59,67	0	0	6	100
21012	МОУ Новоникулинская СОШ	4	54,25	0	0	4	100
21013	МОУ Покровская СОШ	4	51,5	0	0	4	100
21015	МОУ Среднетимерьянская СОШ	2	77	0	0	2	100
21016	МОУ Староалгашинская СОШ	1	62	0	0	1	100
21017	МОУ Степноанненковская СОШ	2	66,5	0	0	2	100
21018	МОУ Цильнинская СОШ	26	62,23	0	0	26	100

Литература

КОД ОУ	Образовательное учреждение	Всего экзамен- уемых	Ср. балл	Минимальный балл			
				не набрали		набрали	
				чел.	%	чел.	%
21002	МОУ Большенагаткинская СОШ	7	70,14	0	0	7	100
21005	МОУ Красновоходская СОШ	1	56	0	0	1	100
21018	МОУ Цильнинская СОШ	2	66	0	0	2	100

Чердаклинский район
Результаты ЕГЭ по образовательным учреждениям (основной этап)

Русский язык

КОД ОУ	Образовательное учреждение	Всего экзаменуемых	Ср. балл	Минимальный балл			
				не набрали		набрали	
				чел.	%	чел.	%
22001	МБОУ Чердаклинская СОШ №1	36	63,56	0	0	36	100
22002	МОУ Чердаклинская СОШ №2	30	60,93	0	0	30	100
22003	МОУ Андреевская СОШ им. Н.Н.Благова	5	67,8	0	0	5	100
22004	МОУ Архангельская СОШ	3	59	0	0	3	100
22005	МОУ Абдулловская СОШ	3	60,33	0	0	3	100
22006	МОУ Богдашкинская СОШ	5	57	0	0	5	100
22007	МОУ Брядинская СОШ	2	69	0	0	2	100
22008	МОУ Володарская СОШ	6	70,67	0	0	6	100
22009	МОУ Енганаевская СОШ	1	58	0	0	1	100
22010	МОУ Крестово-Городищенская СОШ	5	54	0	0	5	100
22011	МБОУ Мирновская СОШ	7	64,57	0	0	7	100
22012	МОУ Новобелоярская СОШ	7	60,57	0	0	7	100
22013	МОУ Озерская СОШ	3	61,33	0	0	3	100
22014	МОУ Октябрьский сельский лицей	43	64,28	0	0	43	100
22016	МБОУ Первомайская СОШ	12	47,5	2	16,67	10	83,33
22018	МОУ Суходольская СОШ	2	54,5	0	0	2	100
22021	МОУ Татарско-Калмаюрская СОШ им. Д.И. Шарипова	4	51,5	0	0	4	100
22022	МОУ Уразгильдинская СОШ им. Р.Ф. Гареева	3	68	0	0	3	100
22023	МОУ Пятисотенная СОШ	4	60,75	0	0	4	100

Математика

КОД ОУ	Образовательное учреждение	Всего экзаменуемых	Ср. балл	Минимальный балл			
				не набрали		набрали	
				чел.	%	чел.	%
22001	МБОУ Чердаклинская СОШ №1	36	51,94	0	0	36	100
22002	МОУ Чердаклинская СОШ №2	30	56,7	0	0	30	100
22003	МОУ Андреевская СОШ им. Н.Н.Благова	5	46	0	0	5	100
22004	МОУ Архангельская СОШ	3	45,33	0	0	3	100
22005	МОУ Абдулловская СОШ	3	54,67	0	0	3	100
22006	МОУ Богдашкинская СОШ	5	48,4	0	0	5	100
22007	МОУ Брядинская СОШ	2	61,5	0	0	2	100
22008	МОУ Володарская СОШ	6	63,67	0	0	6	100
22009	МОУ Енганаевская СОШ	1	60	0	0	1	100
22010	МОУ Крестово-Городищенская СОШ	5	42,4	0	0	5	100
22011	МБОУ Мирновская СОШ	7	52,86	0	0	7	100
22012	МОУ Новобелоярская СОШ	7	50,71	0	0	7	100
22013	МОУ Озерская СОШ	3	52	0	0	3	100
22014	МОУ Октябрьский сельский лицей	43	61,63	0	0	43	100
22016	МБОУ Первомайская СОШ	12	46	2	16,67	10	83,33
22018	МОУ Суходольская СОШ	2	47	0	0	2	100
22021	МОУ Татарско-Калмаюрская СОШ им. Д.И. Шарипова	4	58,25	0	0	4	100
22022	МОУ Уразгильдинская СОШ им. Р.Ф. Гареева	3	53	0	0	3	100
22023	МОУ Пятисотенная СОШ	4	46	0	0	4	100

Физика

КОД ОУ	Образовательное учреждение	Всего экзаменуемых	Ср. балл	Минимальный балл			
				не набрали		набрали	
				чел.	%	чел.	%
22001	МБОУ Чердаклинская СОШ №1	7	44,71	0	0	7	100
22002	МОУ Чердаклинская СОШ №2	4	61,5	0	0	4	100
22004	МОУ Архангельская СОШ	1	40	0	0	1	100
22008	МОУ Володарская СОШ	2	55	0	0	2	100
22010	МОУ Крестово-Городищенская СОШ	1	45	0	0	1	100
22012	МОУ Новобелоярская СОШ	4	43,75	0	0	4	100
22013	МОУ Озерская СОШ	3	45	0	0	3	100
22014	МОУ Октябрьский сельский лицей	9	51,33	0	0	9	100
22016	МБОУ Первомайская СОШ	1	14	1	100	0	0
22022	МОУ Уразгильдинская СОШ им. Р.Ф. Гареева	1	42	0	0	1	100

Биология

КОД ОУ	Образовательное учреждение	Всего экзаменуемых	Ср. балл	Минимальный балл			
				не набрали		набрали	
				чел.	%	чел.	%
22001	МБОУ Чердаклинская СОШ №1	18	54,5	1	5,56	17	94,44
22002	МОУ Чердаклинская СОШ №2	17	53,12	1	5,88	16	94,12
22004	МОУ Архангельская СОШ	1	44	0	0	1	100
22006	МОУ Богдашкинская СОШ	1	53	0	0	1	100
22007	МОУ Брядинская СОШ	2	64	0	0	2	100
22008	МОУ Володарская СОШ	2	61,5	0	0	2	100
22009	МОУ Енганаевская СОШ	1	58	0	0	1	100
22010	МОУ Крестово-Городищенская СОШ	2	46,5	0	0	2	100
22011	МБОУ Мирновская СОШ	2	61	0	0	2	100
22012	МОУ Новобелоярская СОШ	4	46,75	1	25	3	75
22014	МОУ Октябрьский сельский лицей	17	73,12	0	0	17	100
22016	МБОУ Первомайская СОШ	5	40	0	0	5	100
22021	МОУ Татарско-Калмаюрская СОШ им. Д.И. Шарипова	1	45	0	0	1	100
22023	МОУ Пятисотенная СОШ	3	42,33	0	0	3	100

Чердаклинский район
Результаты ЕГЭ по образовательным учреждениям (основной этап)

Химия

КОД ОУ	Образовательное учреждение	Всего экзамен- уемых	Ср. балл	Минимальный балл			
				не набрали		набрали	
				чел.	%	чел.	%
22001	МБОУ Чердаклинская СОШ №1	10	64,4	1	10	9	90
22002	МОУ Чердаклинская СОШ №2	5	70,2	0	0	5	100
22007	МОУ Бряндинская СОШ	2	59,5	0	0	2	100
22008	МОУ Володарская СОШ	1	74	0	0	1	100
22011	МБОУ Мирновская СОШ	2	32,5	1	50	1	50
22014	МОУ Октябрьский сельский лицей	8	97	0	0	8	100

Информатика

КОД ОУ	Образовательное учреждение	Всего экзамен- уемых	Ср. балл	Минимальный балл			
				не набрали		набрали	
				чел.	%	чел.	%
22001	МБОУ Чердаклинская СОШ №1	1	5	1	100	0	0
22004	МОУ Архангельская СОШ	1	47	0	0	1	100

История

КОД ОУ	Образовательное учреждение	Всего экзамен- уемых	Ср. балл	Минимальный балл			
				не набрали		набрали	
				чел.	%	чел.	%
22001	МБОУ Чердаклинская СОШ №1	12	62,67	0	0	12	100
22002	МОУ Чердаклинская СОШ №2	8	69,63	0	0	8	100
22006	МОУ Богдашкинская СОШ	1	77	0	0	1	100
22008	МОУ Володарская СОШ	1	89	0	0	1	100
22009	МОУ Енганаевская СОШ	1	50	0	0	1	100
22011	МБОУ Мирновская СОШ	3	63	0	0	3	100
22012	МОУ Новобелоярская СОШ	3	55,33	0	0	3	100
22013	МОУ Озерская СОШ	2	56,5	0	0	2	100
22014	МОУ Октябрьский сельский лицей	8	72,75	0	0	8	100
22016	МБОУ Первомайская СОШ	2	53	0	0	2	100
22021	МОУ Татарско-Калмаюрская СОШ им. Д.И. Шарипова	2	55	0	0	2	100
22022	МОУ Уразгильдинская СОШ им. Р.Ф. Гареева	1	67	0	0	1	100

География

КОД ОУ	Образовательное учреждение	Всего экзамен- уемых	Ср. балл	Минимальный балл			
				не набрали		набрали	
				чел.	%	чел.	%
22016	МБОУ Первомайская СОШ	1	35	1	100	0	0
22023	МОУ Пятисотенная СОШ	1	58	0	0	1	100

Английский язык

КОД ОУ	Образовательное учреждение	Всего экзамен- уемых	Ср. балл	Минимальный балл			
				не набрали		набрали	
				чел.	%	чел.	%
22001	МБОУ Чердаклинская СОШ №1	1	62	0	0	1	100
22002	МОУ Чердаклинская СОШ №2	1	67	0	0	1	100
22010	МОУ Крестово-Городищенская СОШ	1	34	0	0	1	100
22011	МБОУ Мирновская СОШ	1	89	0	0	1	100
22014	МОУ Октябрьский сельский лицей	3	84,33	0	0	3	100
22021	МОУ Татарско-Калмаюрская СОШ им. Д.И. Шарипова	2	93,5	0	0	2	100

Обществознание

КОД ОУ	Образовательное учреждение	Всего экзамен- уемых	Ср. балл	Минимальный балл			
				не набрали		набрали	
				чел.	%	чел.	%
22001	МБОУ Чердаклинская СОШ №1	18	59,61	1	5,56	17	94,44
22002	МОУ Чердаклинская СОШ №2	16	62,75	1	6,25	15	93,75
22003	МОУ Андреевская СОШ им. Н.Н.Благова	4	57,75	0	0	4	100
22004	МОУ Архангельская СОШ	1	61	0	0	1	100
22005	МОУ Абдулловская СОШ	3	66	0	0	3	100
22006	МОУ Богдашкинская СОШ	4	69,5	0	0	4	100
22007	МОУ Бряндинская СОШ	2	72,5	0	0	2	100
22008	МОУ Володарская СОШ	4	76,5	0	0	4	100
22009	МОУ Енганаевская СОШ	1	69	0	0	1	100
22010	МОУ Крестово-Городищенская СОШ	5	48,2	0	0	5	100
22011	МБОУ Мирновская СОШ	7	66,71	0	0	7	100
22012	МОУ Новобелоярская СОШ	5	57,4	0	0	5	100
22013	МОУ Озерская СОШ	3	64	0	0	3	100
22014	МОУ Октябрьский сельский лицей	35	68,17	0	0	35	100
22016	МБОУ Первомайская СОШ	10	47,5	1	10	9	90
22018	МОУ Суходольская СОШ	1	51	0	0	1	100
22021	МОУ Татарско-Калмаюрская СОШ им. Д.И. Шарипова	4	62	0	0	4	100
22022	МОУ Уразгильдинская СОШ им. Р.Ф. Гареева	2	65,5	0	0	2	100
22023	МОУ Пятисотенная СОШ	4	56	0	0	4	100

Литература

КОД ОУ	Образовательное учреждение	Всего экзамен- уемых	Ср. балл	Минимальный балл			
				не набрали		набрали	
				чел.	%	чел.	%
22002	МОУ Чердаклинская СОШ №2	1	68	0	0	1	100
22005	МОУ Абдулловская СОШ	1	54	0	0	1	100
22014	МОУ Октябрьский сельский лицей	4	66,25	0	0	4	100
22016	МБОУ Первомайская СОШ	2	59,5	0	0	2	100

**Рейтинг образовательных учреждений
по результатам ЕГЭ 2013 года по русскому языку и математике**
(основной этап)

№ п/п	Образовательное учреждение	Сред. балл по двум предметам	% успешно сдавших по двум предметам	Русский язык		Математика	
				Ср. балл	Кол-во участников	Ср. балл	Кол-во участников
Базарносызганский р-н							
1	МКОУ Сонобоворская СОШ	59,13	100,00%	61,67	12	56,58	12
2	МКОУ Базарносызганская СОШ №2	57,27	100,00%	61,15	26	53,39	26
3	МКОУ Базарносызганская СОШ №1	54,31	100,00%	56,88	41	51,73	41
Барышский р-н							
1	МОУ СОШ с. Аксуат	64,71	100,00%	67,14	7	62,29	7
2	МОУ СОШ р.п. Жадовка	62,44	100,00%	65,88	8	59,00	8
3	МОУ СОШ с. Заречное	62,35	100,00%	69,90	10	54,80	10
4	МОУ СОШ №1 им. Героя России Ю.Д.Недвиги	61,86	100,00%	68,08	39	55,64	39
5	МОУ СОШ №2	59,16	100,00%	63,63	16	54,69	16
6	МОУ СОШ п. Поливаново	57,58	83,33%	59,67	6	55,50	6
7	МОУ СОШ №3 им. Героя Советского Союза И.В.Седова	55,56	100,00%	60,94	17	50,18	17
8	МОУ СОШ р.п. им. Ленина	54,46	100,00%	62,21	14	46,71	14
9	МОУ СОШ с. Малая Хомутерь	54,00	100,00%	57,00	4	51,00	4
10	МОУ СОШ №4	52,26	95,24%	60,14	21	44,38	21
11	МОУ СОШ с. Живайкино	51,67	100,00%	58,00	6	45,33	6
12	МОУ СОШ р.п. Старотимощино	51,52	95,45%	55,00	22	48,05	22
13	МОУ СОШ р.п. Измайлово им. Героя Соц. труда Н.Г.Зырина	49,75	100,00%	59,29	14	40,21	14
14	МОУ СОШ с. Чувашская Решетка	49,75	100,00%	64,50	4	35,00	4
15	МОУ СОШ с. Калда	47,77	90,91%	48,91	11	46,64	11
16	МОУ СОШ с. Загарино	47,63	100,00%	57,00	8	38,25	8
17	МОУ СОШ с. Новая Бекпанка	47,38	100,00%	50,75	4	44,00	4
Вешкаймский р-н							
1	МОУ Бекетовская СОШ	56,81	100,00%	60,38	8	53,25	8
2	МБОУ Вешкаймская СОШ № 2 им. Б. П. Зиновьева	55,77	100,00%	64,59	34	46,94	34
3	МОУ Стемасекая СОШ	53,63	100,00%	63,25	4	44,00	4
4	МОУ Вешкаймская СОШ № 1	51,33	100,00%	56,00	3	46,67	3
5	МОУ Чуфаровская СОШ	50,41	100,00%	54,44	16	46,38	16
6	МОУ Беклемишевская СОШ	50,00	100,00%	59,50	8	40,50	8
7	МОУ Шарловская СОШ	48,13	100,00%	52,25	8	44,00	8

**Рейтинг образовательных учреждений
по результатам ЕГЭ 2013 года по русскому языку и математике
(основной этап)**

№ п/п	Образовательное учреждение	Сред. балл по двум предметам	% успешно сдавших по двум предметам	Русский язык		Математика	
				Ср. балл	Кол-во участников	Ср. балл	Кол-во участников
8	МОУ Каргинская СОШ	47,37	93,33%	52,93	15	41,80	15
9	МОУ Ермоловская СОШ им. П.Д. Дорогойченко	43,50	100,00%	52,33	9	34,67	9
г. Димитровград							
1	МБОУ Городская гимназия	74,45	100,00%	78,84	96	70,05	96
2	МБОУ Многопрофильный лицей	65,56	100,00%	69,03	64	62,08	64
3	МБОУ Педагогический лицей	64,63	100,00%	68,46	28	60,79	28
4	МБОУ СОШ №6	62,26	100,00%	71,80	25	52,72	25
5	МБОУ СОШ №23	60,34	100,00%	69,26	35	51,43	35
6	МБОУ СОШ №17	60,33	100,00%	65,57	23	55,09	23
7	МБОУ СОШ №2	60,13	100,00%	71,07	28	49,18	28
8	МБОУ СОШ №22	59,72	100,00%	63,38	16	56,06	16
9	МАОУ СОШ №19 им. Героя Советского Союза И.П. Мыгарева	59,36	100,00%	62,70	46	56,02	46
10	МБОУ Университетский лицей	58,33	100,00%	67,10	40	49,55	40
11	МБОУ СОШ №9	53,75	100,00%	62,08	36	45,17	35
12	МБОУ СОШ №10	49,56	100,00%	59,89	9	39,22	9
13	МБОУ СОШ №16	38,50	100,00%	53,00	1	24,00	1
Инзенский р-н							
1	МОУ Инзенская СОШ №2	56,55	100,00%	61,98	40	51,13	40
2	МБОУ Инзенская СОШ №1	56,02	96,55%	60,55	29	51,48	29
3	МОУ Инзенская СОШ №4	55,35	96,55%	60,62	58	50,09	58
4	МОУ Пандиревская СОШ	55,00	100,00%	58,40	10	51,60	10
5	МОУ Поддубновская СОШ	54,75	100,00%	56,42	12	53,08	12
6	МОУ Забалуйская СОШ	52,00	100,00%	56,00	4	48,00	4
7	МОУ Оськинская СОШ	51,69	100,00%	55,13	8	48,25	8
8	МОУ Чамзинская СОШ	49,81	100,00%	54,13	8	45,50	8
9	МОУ Инзенская СОШ №3	48,53	100,00%	54,27	15	42,80	15
10	МОУ Готовская СОШ	47,92	83,33%	50,42	12	45,42	12
11	МОУ Труслейская СОШ	47,44	100,00%	56,22	9	38,67	9
12	МОУ Валусская СОШ	46,25	100,00%	54,50	2	38,00	2
13	МОУ Коржевская СОШ	45,25	100,00%	55,83	6	34,67	6

**Рейтинг образовательных учреждений
по результатам ЕГЭ 2013 года по русскому языку и математике**
(основной этап)

№ п/п	Образовательное учреждение	Сред. балл по двум предметам	% успешно сдавших по двум предметам	Русский язык		Математика	
				Ср. балл	Кол-во участников	Ср. балл	Кол-во участников
Карсунский р-н							
1	МКОУ Теньковская СОШ	66,25	100,00%	66,25	4	66,25	4
2	МБОУ Карсунская СОШ	60,16	100,00%	64,81	43	55,51	43
3	ОГКОУ Карсунская КШИ им. генерала-полковника В.С. Чечеева Симбирский ККО	59,39	100,00%	64,31	35	54,46	35
4	МКОУ Устьуренская СОШ	59,25	100,00%	66,13	8	52,38	8
5	МКОУ Белозерская СОШ	59,00	100,00%	68,67	3	49,33	3
6	МКОУ Вальдиватская СОШ	58,25	100,00%	59,17	6	57,33	6
7	МКОУ Нагаевская СОШ	56,45	100,00%	64,20	10	48,70	10
8	МКОУ Уренокарлинская СОШ	55,60	100,00%	62,00	10	49,20	10
9	МКОУ Языковская СОШ	54,25	91,67%	65,33	12	43,17	12
10	МКОУ Соеновская СОШ	48,44	87,50%	54,13	8	42,75	8
11	МКОУ Большекандаратская СОШ	48,33	100,00%	56,67	3	40,00	3
12	МКОУ Новопогореловская СОШ	46,08	83,33%	51,83	6	40,33	6
Кузоватовский р-н							
1	МОУ СОШ № 1 р.п. Кузоватово	66,80	100,00%	69,46	61	64,13	61
2	МОУ СОШ с. Лесное Матюнино	65,83	100,00%	74,67	3	57,00	3
3	МОУ СОШ с. Студенец	62,42	100,00%	73,00	6	51,83	6
4	МОУ СОШ с. Еделево	61,04	100,00%	66,33	12	55,75	12
5	МОУ СОШ с. Томылово	58,38	100,00%	60,25	4	56,50	4
6	МОУ СОШ с. Безводовка	58,13	100,00%	57,75	8	58,50	8
7	МОУ СОШ п. Приволье	57,70	100,00%	59,80	10	55,60	10
8	МОУ СОШ с. Кивать	57,15	100,00%	62,05	20	52,25	20
9	МОУ СОШ с. Стоговка	56,17	100,00%	57,50	6	54,83	6
10	МОУ СОШ ст. Налейка	55,00	100,00%	65,00	4	45,00	4
11	МОУ СОШ с. Чертановка	54,14	100,00%	58,18	11	50,09	11
12	МОУ СОШ № 2 с. Кузоватово	51,71	100,00%	55,71	7	47,71	7
Майнский р-н							
1	МБОУ Майнский многопрофильный лицей	58,16	98,48%	62,24	66	54,08	66
2	МОУ Старомаклаушинская СОШ	56,73	100,00%	57,00	15	56,47	15
3	МОУ Выровская СОШ	56,42	100,00%	61,17	6	51,67	6

**Рейтинг образовательных учреждений
по результатам ЕГЭ 2013 года по русскому языку и математике**
(основной этап)

№ п/п	Образовательное учреждение	Сред. балл по двум предметам	% успешно сдавших по двум предметам	Русский язык		Математика	
				Ср. балл	Кол-во участников	Ср. балл	Кол-во участников
Мелекесский р-н							
4	МОУ Карлинская СОШ	54,86	100,00%	55,14	7	54,57	7
5	МОУ Тагайская СОШ	53,34	100,00%	58,31	16	48,38	16
6	МОУ Загоскинская СОШ	51,14	100,00%	53,29	21	49,00	21
7	МОУ Анненковская СОШ	51,10	100,00%	53,80	5	48,40	5
8	МОУ Абрамовская СОШ	49,31	100,00%	51,13	8	47,50	8
9	МОУ Уржумская СОШ	49,20	80,00%	50,90	10	47,50	10
10	МОУ Игнатовская СОШ	45,21	91,67%	46,75	12	43,67	12
Мелекесский р-н							
1	МКОУ СОШ №2 р.п. Новая Майна	61,12	100,00%	74,39	13	47,85	13
2	МКОУ СОШ им. Героя Советского Союза В.И. Ерменеева с.Сабакаево	56,17	100,00%	68,33	6	44,00	6
3	МКОУ СОШ с.Александровка	54,83	100,00%	56,33	3	53,33	3
4	МКОУ СОШ с.Рязаново	53,40	100,00%	58,40	5	48,40	5
5	МБОУ зерносовхозская СОШ им.М.Н.Костина п.Новоселки	52,00	100,00%	64,57	21	39,43	21
6	МКОУ СОШ №1 р.п. Мулловка	49,85	100,00%	58,10	10	41,60	10
7	МКОУ СОШ с.Тиинск	49,25	100,00%	54,00	6	44,50	6
8	МКОУ СОШ им. Героя Социалистического Труда Я.М. Вадина п. Дивный	46,13	100,00%	57,25	4	35,00	4
9	МКОУ СОШ с.Филиповка	44,50	91,67%	57,58	12	31,42	12
10	МКОУ СОШ с. Никольское-на-Черемшане	42,14	85,71%	46,57	7	37,71	7
Николаевский р-н							
1	МОУ Барановская СОШ	65,78	100,00%	72,11	9	59,44	9
2	МОУ Большечирклейская СОШ	65,22	100,00%	69,67	9	60,78	9
3	МОУ Славинская СОШ	64,71	100,00%	71,67	12	57,75	12
4	МОУ Татарско-Сайманская СОШ	59,33	100,00%	63,00	9	55,67	9
5	МОУ Николаевская СОШ	58,73	100,00%	62,86	50	54,60	50
6	МОУ Баяевская СОШ	58,53	100,00%	62,27	15	54,80	15
7	МОУ Прасковинская СОШ	52,30	100,00%	58,00	10	46,60	10
8	МОУ Канадейская СОШ	46,75	100,00%	53,00	8	40,50	8
9	МОУ Тепловская СОШ	43,94	100,00%	52,78	9	35,11	9
10	МОУ Давыдовская СОШ	43,50	100,00%	51,00	3	36,00	3

**Рейтинг образовательных учреждений
по результатам ЕГЭ 2013 года по русскому языку и математике**
(основной этап)

№ п/п	Образовательное учреждение	Сред. балл по двум предметам	% успешно сдавших по двум предметам	Русский язык		Математика	
				Ср. балл	Кол-во участников	Ср. балл	Кол-во участников
Новомалыклинский р-н							
1	МОУ Среднесантимирская СОШ	66,10	100,00%	67,20	5	65,00	5
2	МОУ Новомалыклинская СОШ им. Героя Советского Союза М.С. Чернова	66,00	100,00%	71,64	28	60,36	28
3	МОУ Среднежушкинская СОШ	65,36	100,00%	68,93	14	61,79	14
4	МОУ Елховокустинская СОШ	60,67	100,00%	61,33	3	60,00	3
5	МОУ Высококолковская СОШ	56,55	100,00%	57,64	11	55,46	11
6	МОУ Новочеремшанская СОШ	51,67	100,00%	57,56	18	45,78	18
Новоспасский р-н							
1	МБОУ Новоспасская СОШ №1	58,53	95,83%	66,10	48	50,96	48
2	МКОУ Фабрично-Выселковская СОШ	58,00	100,00%	65,83	6	50,17	6
3	МБОУ Новоспасская СОШ №2	51,14	100,00%	60,69	32	41,59	32
4	МКОУ Красносельская СОШ	50,50	100,00%	60,60	10	40,40	10
5	МБОУ Садовская СОШ	48,88	100,00%	57,38	8	40,38	8
6	МКОУ Репьевская СОШ	46,69	100,00%	53,39	13	40,00	13
7	МКОУ Троицко-Сунгурская СОШ	43,70	100,00%	48,20	5	39,20	5
г. Новоульяновск							
1	МОУ Новоульяновская СОШ №2	60,33	100,00%	73,00	18	47,67	18
2	МОУ Новоульяновская СОШ №1	56,11	94,74%	65,79	38	46,42	38
3	МОУ Крюшинская СОШ	47,14	78,57%	62,07	14	32,21	14
Павловский р-н							
1	МКОУ Шалкинская СОШ	62,50	100,00%	70,00	6	55,00	6
2	МОУ Татарско-Шмалакская СОШ	60,50	100,00%	72,38	8	48,63	8
3	МОУ Павловская СОШ №1	55,75	97,50%	62,55	40	48,95	40
4	МОУ Холтовская СОШ	54,67	100,00%	60,67	9	48,67	9
5	МОУ Старошичурская СОШ	54,28	100,00%	62,11	9	46,44	9
6	МОУ Октябрьская СОШ	52,08	100,00%	61,50	6	42,67	6
7	МОУ Баклушинская СОШ	50,75	100,00%	59,63	8	41,88	8
8	МОУ Шиковская СОШ	48,08	100,00%	58,83	6	37,33	6

**Рейтинг образовательных учреждений
по результатам ЕГЭ 2013 года по русскому языку и математике
(основной этап)**

№ п/п	Образовательное учреждение	Сред. балл по двум предметам	% успешно сдавших по двум предметам	Русский язык		Математика	
				Ср. балл	Кол-во участников	Ср. балл	Кол-во участников
Радищевский р-н							
1	МБОУ Радищевская СОШ №1	59,32	100,00%	70,86	22	47,77	22
2	МОУ Калиновская СОШ	57,17	100,00%	59,67	3	54,67	3
3	МОУ Октябрьская СОШ	56,68	100,00%	63,20	20	50,15	20
4	МОУ Радищевская СОШ №2	54,42	100,00%	60,92	12	47,92	12
5	МОУ Дмитриевская СОШ	52,88	100,00%	65,75	4	40,00	4
6	МОУ Ореховская СОШ	46,64	100,00%	59,57	7	33,71	7
Сенгилеевский р-н							
1	МОУ СОШ №1 г. Сенгилея	66,24	100,00%	69,64	25	62,84	25
2	МОУ Тушинская СОШ	59,50	100,00%	68,33	6	50,67	6
3	МОУ Красногуляевская СОШ	57,39	92,31%	59,15	13	55,62	13
4	МОУ Сенгилеевская СОШ №2	54,79	94,12%	65,71	17	43,88	17
5	МОУ Силкагненская СОШ	50,96	100,00%	61,39	13	40,54	13
6	МОУ Шлювская СОШ	49,90	100,00%	57,80	5	42,00	5
7	МОУ Русско-Бектяшкская СОШ	48,80	100,00%	55,20	5	42,40	5
8	МОУ Елаурская СОШ	48,19	100,00%	57,88	8	38,50	8
9	МОУ Алешкинская СОШ	46,00	90,91%	56,09	11	35,91	11
10	МОУ Цемзаводская СОШ	45,38	100,00%	51,75	8	39,00	8
11	МОУ Артошкинская СОШ	40,93	85,71%	54,43	7	27,43	7
Старокулагинский							
1	МБОУ Старокулагинская СОШ №1	71,10	100,00%	74,47	32	67,61	31
2	МБОУ Старокулагинская СОШ №2	69,30	100,00%	72,55	20	66,05	20
3	Старозеленовская СОШ МОУ	67,30	100,00%	70,80	5	63,80	5
4	Среднетерешанская СОШ МОУ	66,54	100,00%	73,00	12	60,08	12
5	Старомостякская СОШ МОУ	63,35	100,00%	67,00	10	59,70	10
6	Староатлашская СОШ МОУ	63,10	100,00%	71,00	5	55,20	5
Старомайнский р-н							
1	МОУ Старомайнская СОШ №2	63,00	100,00%	67,06	17	58,94	17
2	МОУ Старомайнская СОШ №1	58,56	100,00%	62,67	18	54,44	18
3	МОУ Новиковская СОШ	56,67	100,00%	60,33	3	53,00	3

**Рейтинг образовательных учреждений
по результатам ЕГЭ 2013 года по русскому языку и математике**
(основной этап)

№ п/п	Образовательное учреждение	Сред. балл по двум предметам	% успешно сдавших по двум предметам	Русский язык		Математика	
				Ср. балл	Кол-во участников	Ср. балл	Кол-во участников
Сурский р-н							
4	МОУ Краснореченская СОШ	55,64	100,00%	55,43	7	55,86	7
5	МОУ Дмитриево Помяркинская СОШ	55,20	100,00%	64,80	5	45,60	5
6	МОУ Татарско Урайкинская СОШ	53,33	100,00%	61,33	3	45,33	3
7	МОУ Малокандалинская СОШ	50,08	100,00%	54,92	12	45,25	12
8	МОУ Русскоюрткульская СОШ	49,21	100,00%	55,57	7	42,86	7
9	МОУ Матвеевская СОШ	46,75	100,00%	54,00	8	39,50	8
10	МОУ Большекандалинская СОШ	45,57	85,71%	50,43	7	40,71	7
11	МОУ Железевская СОШ	44,38	100,00%	55,75	4	33,00	4
Тереньгульский р-н							
1	МОУ СОШ р.п. Сурское	66,62	100,00%	73,86	29	59,38	29
2	МОУ СОШ с. Выползово	58,38	100,00%	62,88	8	53,88	8
3	МОУ СОШ с. Астрадамовка	56,86	100,00%	58,43	7	55,29	7
4	МОУ СОШ с. Ждамирово	55,25	100,00%	62,50	4	48,00	4
5	МОУ СОШ с. Лава	53,92	100,00%	63,17	6	44,67	6
6	МОУ СОШ с. Хмелевка	53,08	100,00%	55,83	6	50,33	6
7	МОУ СОШ с. Сара	52,46	92,86%	61,43	14	43,50	14
8	МОУ СОШ с. Кирзять	52,08	100,00%	52,33	6	51,83	6
9	МБОУ Чебогаевская СОШ	49,38	100,00%	51,75	8	47,00	8
10	МОУ СОШ с. Б-Кувай	48,00	100,00%	53,00	4	43,00	4
11	МОУ СОШ с. Кезьмино	35,00	50,00%	48,00	2	22,00	2
Тереньгульский р-н							
1	МОУ Скугаревская СОШ	63,07	100,00%	64,40	15	61,73	15
2	МОУ Тереньгульская СОШ	61,21	100,00%	63,27	33	59,15	33
3	МОУ Соеновская СОШ	61,00	90,91%	67,91	11	54,09	11
4	МОУ Байдулинская СОШ	56,43	100,00%	59,29	7	53,57	7
5	МОУ Большеборлинская СОШ	48,00	100,00%	47,00	2	49,00	2
6	МОУ Солдатско-Ташлинская СОШ	47,50	72,73%	48,46	11	46,55	11
7	МОУ Михайловская СОШ	46,80	80,00%	49,60	10	44,00	10
8	МОУ Ясногашильская СОШ	36,24	58,33%	40,46	12	31,67	12
9	МОУ Красноборская СОШ	33,50	80,00%	42,00	5	25,00	5

**Рейтинг образовательных учреждений
по результатам ЕГЭ 2013 года по русскому языку и математике**
(основной этап)

№ п/п	Образовательное учреждение	Сред. балл по двум предметам	% успешно сдавших по двум предметам	Русский язык		Математика	
				Ср. балл	Кол-во участников	Ср. балл	Кол-во участников
г. Ульяновск							
1	МАОУ многопрофильный лицей №20	73,20	100,00%	79,40	48	67,00	48
2	МАОУ Физико-математический лицей №38	69,56	100,00%	71,61	56	67,47	55
3	МБОУ СОШ №28	69,25	100,00%	76,00	49	62,49	49
4	МБОУ Гимназия №1 им. В.И.Ленина	69,16	100,00%	76,13	102	62,05	100
5	МАОУ Авторский лицей Эдварса №90	68,30	100,00%	72,82	28	63,79	28
6	МАОУ Лингвистическая гимназия	66,96	100,00%	77,53	74	54,73	64
7	МБОУ Гимназия №13	64,96	100,00%	69,70	23	60,22	23
8	МБОУ СОШ № 35	64,78	100,00%	71,05	38	58,50	38
9	МБОУ гимназия №33	64,70	100,00%	74,74	87	54,67	87
10	МБОУ Ульяновский городской лицей при УлГУ	64,28	100,00%	68,09	163	60,47	163
11	МБОУ Маринская гимназия	64,24	100,00%	71,54	59	56,68	57
12	МАОУ Гимназия №34	63,56	100,00%	72,21	43	54,91	43
13	МБОУ Лицей №40 при УлГУ	62,44	100,00%	67,16	67	57,72	67
14	МБОУ СОШ № 6 им. И.Н.Ульянова	61,59	100,00%	73,24	41	49,93	41
15	МБОУ СОШ №15 им. Героя Советского Союза Д. Я. Старостина	60,46	100,00%	67,00	14	53,93	14
16	МБОУ СОШ №61	60,15	100,00%	66,52	23	53,78	23
17	МБОУ СОШ №85	59,67	100,00%	70,92	51	48,20	50
18	МБОУ СОШ №62	59,55	97,37%	68,53	38	50,58	38
19	МБОУ СОШ № 45	59,51	97,56%	68,81	41	49,98	40
20	МБОУ гимназия №30	59,03	100,00%	66,89	44	51,18	44
21	МБОУ гимназия №59	58,90	100,00%	66,09	35	51,71	35
22	МБОУ СОШ №75	58,72	93,75%	67,81	16	49,63	16
23	МБОУ СОШ № 86 им. контр-адмирала И.И.Вереникина	58,67	100,00%	64,76	29	52,59	29
24	МАОУ СОШ №21	58,46	100,00%	63,77	56	53,16	56
25	МБОУ СОШ №31 им. Героев Свири	58,43	100,00%	68,33	48	48,52	48
26	МБОУ СОШ № 57	58,38	96,97%	66,00	33	50,76	33
27	МБОУ Гимназия №65 им. Н. Сафронова	58,33	95,24%	68,24	21	48,43	21
28	МБОУ СОШ № 41	58,17	95,65%	67,91	23	48,44	23
29	МБОУ СОШ №76	57,97	100,00%	62,38	47	53,46	46

**Рейтинг образовательных учреждений
по результатам ЕГЭ 2013 года по русскому языку и математике**
(основной этап)

№ п/п	Образовательное учреждение	Сред. балл по двум предметам	% успешно сдавших по двум предметам	Русский язык		Математика	
				Ср. балл	Кол-во участников	Ср. балл	Кол-во участников
30	МБОУ СОШ №78	57,72	96,30%	61,19	27	54,26	27
31	МБОУ гимназия №44 им. Деева В.Н.	57,63	100,00%	65,39	56	49,88	56
32	МБОУ СОШ №82	57,14	100,00%	64,15	33	50,12	33
33	МБОУ Гимназия №24	56,97	100,00%	60,94	18	53,00	18
34	МБОУ СОШ №66	56,49	100,00%	62,91	43	50,07	43
35	МБОУ СОШ №25 им. Н.К. Крупской	56,33	96,15%	64,39	26	48,27	26
36	МБОУ СОШ №83	56,23	92,31%	62,15	13	50,31	13
37	МБОУ СОШ №8 им. Н. В. Пономарёвой	56,20	100,00%	64,25	20	48,15	20
38	МБОУ СОШ № 52	55,42	98,21%	64,04	56	46,80	56
39	МАОУ СОШ №72 с углубленным изучением отдельных предметов	55,28	93,55%	64,77	62	45,62	61
40	МБОУ СОШ №9	55,08	100,00%	66,12	33	44,03	33
41	МБОУ Многопрофильный лицей №11 им. В.Г. Менделеева	54,70	98,31%	65,75	59	43,26	57
42	МБОУ СОШ №51 им. А.М.Абдукова	53,69	97,78%	65,29	45	42,09	45
43	МБОУ СОШ №22 с углубленным изучением иностранных языков	53,61	95,65%	63,44	23	43,78	23
44	МБОУ СОШ №32	52,97	94,44%	60,83	18	45,11	18
45	МБОУ СОШ №29	52,78	100,00%	55,17	18	50,39	18
46	МБОУ СОШ №17	52,62	95,35%	62,26	43	42,98	43
47	МБОУ СОШ № 47	52,36	96,88%	64,25	32	40,47	32
48	МБОУ Пригородная СОШ	52,23	90,91%	64,09	11	40,36	11
49	МБОУ СОШ №37	52,08	88,00%	61,44	25	42,72	25
50	МБОУ СОШ №42	51,77	100,00%	56,58	24	46,96	24
51	МБОУ СОШ №5 им. С.М.Кирова	51,71	87,10%	61,77	31	41,65	31
52	МБОУ Карлинская СОШ	51,46	90,91%	61,18	11	41,73	11
53	МБОУ СОШ №63	50,50	100,00%	55,12	17	45,88	17
54	МБОУ Лапшевская СОШ	50,44	100,00%	55,82	17	45,06	17
55	МБОУ СОШ №58	49,89	100,00%	59,00	18	40,78	18
56	МБОУ Баратаевская СОШ	49,70	75,00%	64,18	11	36,42	12
57	МБОУ СОШ №64	49,65	100,00%	56,70	27	42,59	27
58	МБОУ СОШ №46 им. И.С. Полбина	49,11	85,37%	60,10	41	38,12	41
59	МБОУ СОШ №70	48,45	95,24%	58,00	21	38,91	21
60	МБОУ СОШ №53	48,33	91,30%	56,33	46	40,33	46

**Рейтинг образовательных учреждений
по результатам ЕГЭ 2013 года по русскому языку и математике**
(основной этап)

№ п/п	Образовательное учреждение	Сред. балл по двум предметам	% успешно сдавших по двум предметам	Русский язык		Математика	
				Ср. балл	Кол-во участников	Ср. балл	Кол-во участников
61	МБОУ СОШ №74	47,56	88,24%	60,71	17	34,41	17
62	МБОУ СОШ №10	47,10	81,82%	58,30	10	36,91	11
63	МБОУ СОШ №73	46,88	88,00%	57,24	25	36,52	25
64	МБОУ СОШ №48 им. Героя России Д.С. Кожемякина	46,80	93,75%	59,00	32	34,59	32
65	МБОУ Отрадненская СОШ	46,38	100,00%	57,75	4	35,00	4
66	МБОУ СОШ №55 с изучением культур народов Поволжья	45,73	86,36%	54,91	22	36,55	22
67	МБОУ СОШ №49	45,63	100,00%	55,00	12	36,25	12
68	МБОУ Кротовская СОШ	44,11	92,86%	54,14	14	34,07	14
69	МБОУ СОШ № 56	43,41	90,91%	56,68	22	30,14	22
70	МБОУ СОШ п.Плодовый	41,92	83,33%	53,17	6	30,67	6
71	МБОУ СОШ №27	39,67	73,91%	53,96	23	25,39	23
72	МБОУ СОШ №12	39,59	78,79%	48,52	33	30,67	33
Ульяновский р-н							
1	МОУ Зеленорощинская СОШ	65,65	100,00%	71,80	10	59,50	10
2	МОУ Тимирязевская СОШ	60,91	100,00%	66,69	16	55,13	16
3	МОУ Ишеевский общеобразовательный многопрофильный лицей им.Н.К. Джорджадзе	58,62	96,67%	64,65	60	52,58	60
4	МОУ Большеключинская СОШ им. Н.В. Каштанкина	58,35	100,00%	60,70	30	56,00	30
5	МОУ Охотничьяевская СОШ	56,61	100,00%	61,44	9	51,78	9
6	МОУ Тетюшская СОШ	56,25	100,00%	57,86	14	54,64	14
7	МОУ Салмановская СОШ	55,80	93,33%	59,13	15	52,47	15
8	МОУ Ундровский общеобразовательный лицей	54,17	100,00%	58,54	26	49,81	26
9	МОУ Бирючевская СОШ	48,67	88,89%	54,78	9	42,56	9
10	МОУ Шумовская СОШ	46,36	100,00%	52,14	7	40,57	7
Цильнинский р-н							
1	МОУ Новокулинская СОШ	69,70	100,00%	73,40	5	66,00	5
2	МОУ Большенагаткинская СОШ	63,71	100,00%	71,72	39	55,69	39
3	МОУ Богданкинская СОШ	55,00	100,00%	64,00	2	46,00	2
4	МОУ Малонагаткинская СОШ	55,00	100,00%	58,40	5	51,60	5
5	МОУ Крестниковская СОШ	54,50	100,00%	59,50	2	49,50	2
6	МОУ Среднетимерьянская СОШ	54,17	100,00%	63,00	3	45,33	3

**Рейтинг образовательных учреждений
по результатам ЕГЭ 2013 года по русскому языку и математике**
(основной этап)

№ п/п	Образовательное учреждение	Сред. балл по двум предметам	% успешно сдавших по двум предметам	Русский язык		Математика	
				Ср. балл	Кол-во участников	Ср. балл	Кол-во участников
7	МОУ Староалташнская СОШ	53,75	83,33%	59,83	6	47,67	6
8	МОУ Цильнинская СОШ	53,61	100,00%	60,16	31	47,07	31
9	МОУ Кундоковская СОШ	52,88	100,00%	60,75	4	45,00	4
10	МОУ Нижнетимерьянская СОШ	52,30	100,00%	51,80	5	52,80	5
11	МОУ Верхнетимерьянская СОШ	52,00	100,00%	51,75	4	52,25	4
12	МОУ Красновоходская СОШ	51,83	100,00%	63,67	3	40,00	3
13	МОУ Покровская СОШ	51,79	100,00%	55,00	7	48,57	7
14	МОУ Новоалташнская СОШ	49,50	100,00%	52,33	6	46,67	6
15	МОУ Елховозерская СОШ	47,80	90,00%	55,70	10	39,90	10
16	МОУ Степноанненковская СОШ	46,00	100,00%	62,00	2	30,00	2
17	МОУ Мокробугурнинская СОШ	34,00	50,00%	44,00	2	24,00	2
Чердаклинский р-н							
1	МОУ Володарская СОШ	67,17	100,00%	70,67	6	63,67	6
2	МОУ Бряндинская СОШ	65,25	100,00%	69,00	2	61,50	2
3	МОУ Октябрьский сельский лицей	62,95	100,00%	64,28	43	61,63	43
4	МОУ Уразильдинская СОШ им. Р.Ф. Гареева	60,50	100,00%	68,00	3	53,00	3
5	МОУ Енганаевская СОШ	59,00	100,00%	58,00	1	60,00	1
6	МОУ Чердаклинская СОШ №2	58,82	100,00%	60,93	30	56,70	30
7	МБОУ Мирновская СОШ	58,71	100,00%	64,57	7	52,86	7
8	МБОУ Чердаклинская СОШ №1	57,75	100,00%	63,56	36	51,94	36
9	МОУ Абдулловская СОШ	57,50	100,00%	60,33	3	54,67	3
10	МОУ Андреевская СОШ им. Н.Н.Благова	56,90	100,00%	67,80	5	46,00	5
11	МОУ Озерская СОШ	56,67	100,00%	61,33	3	52,00	3
12	МОУ Новобелярская СОШ	55,64	100,00%	60,57	7	50,71	7
13	МОУ Татарско-Калмаюрская СОШ им. Д.И. Шарипова	54,88	100,00%	51,50	4	58,25	4
14	МОУ Пятисотенная СОШ	53,38	100,00%	60,75	4	46,00	4
15	МОУ Богданкинская СОШ	52,70	100,00%	57,00	5	48,40	5
16	МОУ Архангельская СОШ	52,17	100,00%	59,00	3	45,33	3
17	МОУ Суходольская СОШ	50,75	100,00%	54,50	2	47,00	2
18	МОУ Крестово-Городищенская СОШ	48,20	100,00%	54,00	5	42,40	5
19	МБОУ Первомайская СОШ	46,75	83,33%	47,50	12	46,00	12

**Рейтинг образовательных учреждений
по результатам ЕГЭ 2013 года по общеобразовательным предметам**
(основной этап)

№ п/п	Образовательное учреждение	Сред. балл по общеобразовательным предметам	Количество участников
Базарносызганский район			
1	МКОУ Сосновоборская СОШ	62,57	12
2	МКОУ Базарносызганская СОШ №2	60,82	26
3	МКОУ Базарносызганское СОШ №1	57,22	41
Барышский район			
1	МОУ СОШ с. Акшуат	64,79	7
2	МОУ СОШ р.п. Жадовка	63,43	8
3	МОУ СОШ №1 им. Героя России Ю.Д.Недвиги	63,23	39
4	МОУ СОШ п. Поливаново	63,00	6
5	МОУ СОШ с. Заречное	62,78	10
6	МОУ СОШ №2	59,72	16
7	МОУ СОШ №3 им. Героя Советского Союза И.В.Седова	58,46	17
8	МОУ СОШ р.п. Измайлово им. Героя Социалистического труда Н.Г.Зырина	56,72	14
9	МОУ СОШ р.п. им. Ленина	55,34	14
10	МОУ СОШ №4	55,28	21
11	МОУ СОШ с. Живайкино	55,14	6
12	МОУ СОШ р.п. Старотимомшино	55,09	22
13	МОУ СОШ с. Чувашская Решетка	54,07	4
14	МОУ СОШ с. Малая Хомутерь	51,36	4
15	МОУ СОШ с. Загарино	50,35	8
16	МОУ СОШ с. Новая Бекпанка	47,38	4
17	МОУ СОШ с. Калда	45,53	11
Вешкаймский район			
1	МБОУ Вешкаймская СОШ № 2 им. Б. П. Зиновьева	56,17	34
2	МОУ Бекетовская СОШ	54,26	8
3	МОУ Стемасская СОШ	52,86	4
4	МОУ Беклемишевская СОШ	52,14	8

**Рейтинг образовательных учреждений
по результатам ЕГЭ 2013 года по общеобразовательным предметам**
(основной этап)

№ п/п	Образовательное учреждение	Сред. балл по общеобразовательным предметам	Количество участников
5	МОУ Чуфаровская СОШ	51,08	16
6	МОУ Вешкаймская СОШ № 1	51,00	3
7	МОУ Каргинская СОШ	49,68	15
8	МОУ Шарловская СОШ	46,27	8
9	МОУ Ермоловская СОШ им. П.Д. Дорогойченко	44,94	9
г. Димитровград			
1	МБОУ Городская гимназия	77,15	96
2	МБОУ Педагогический лицей	68,34	28
3	МБОУ Многопрофильный лицей	65,60	64
4	МБОУ СОШ №6	65,57	25
5	МБОУ СОШ №2	61,79	28
6	МБОУ СОШ №22	61,67	16
7	МБОУ СОШ №17	61,35	23
8	МАОУ СОШ №19 им. Героя Советского Союза И.П. Мытарева	60,86	46
9	МБОУ СОШ №23	57,70	35
10	МБОУ Университетский лицей	57,58	40
11	МБОУ СОШ № 9	52,26	36
12	МБОУ СОШ №10	46,00	9
13	МБОУ СОШ № 16	38,50	1
Инзенский район			
1	МОУ Забалульская СОШ	60,53	4
2	МОУ Инзенская СОШ №2	59,85	40
3	МБОУ Инзенская СОШ №1	57,91	29
4	МОУ Инзенская СОШ №4	56,87	58
5	МОУ Панциревская СОШ	56,16	10
6	МОУ Оськинская СОШ	54,62	8
7	МОУ Поддубновская СОШ	52,37	12

**Рейтинг образовательных учреждений
по результатам ЕГЭ 2013 года по общеобразовательным предметам**
(основной этап)

№ п/п	Образовательное учреждение	Сред. балл по общеобразовательным предметам	Количество участников
8	МОУ Глотовская СОШ	51,84	12
9	МОУ Труслейская СОШ	50,03	9
10	МОУ Чамзинская СОШ	49,71	8
11	МОУ Валгусская СОШ	48,33	2
12	МОУ Инзенская СОШ №3	48,33	15
13	МОУ Коржевская СОШ	48,31	6
Карсунский район			
1	МКОУ Теньковская СОШ	65,67	4
2	МКОУ Белозерская СОШ	61,73	3
3	МБОУ Карсунская СОШ	60,01	43
4	ОГКОУ Карсунская КШИ им. генерала-полковника В.С. Челеватова Симбирский ККЮ	58,56	35
5	МКОУ Устьуренская СОШ	57,97	8
6	МКОУ Нагаевская СОШ	57,05	10
7	МКОУ Вальдиватская СОШ	56,68	6
8	МКОУ Языковская СОШ	56,21	12
9	МКОУ Уренокарлинская СОШ	54,28	10
10	МКОУ Сосновская СОШ	50,00	8
11	МКОУ Большекандаратская СОШ	49,92	3
12	МКОУ Новопогореловская СОШ	43,91	6
Кузоватовский район			
1	МОУ СОШ № 1 р.п. Кузоватово	67,87	61
2	МОУ СОШ с. Лесное Матюнино	65,67	3
3	МОУ СОШ с. Еделено	62,64	12
4	МОУ СОШ с. Кивать	61,12	20
5	МОУ СОШ ст. Налейка	60,22	4
6	МОУ СОШ с. Студенец	60,05	6
7	МОУ СОШ № 2 с. Кузоватово	56,44	7

**Рейтинг образовательных учреждений
по результатам ЕГЭ 2013 года по общеобразовательным предметам**
(основной этап)

№ п/п	Образовательное учреждение	Сред. балл по общеобразовательным предметам	Количество участников
Майнский район			
8	МОУ СОШ с. Безводовка	56,21	8
9	МОУ СОШ п. Приволье	55,93	10
10	МОУ СОШ с. Чертановка	55,15	11
11	МОУ СОШ с. Томьлово	55,00	4
12	МОУ СОШ с. Стоговка	54,72	6
Майнский район			
1	МБОУ Майнский многопрофильный лицей	59,99	66
2	МОУ Выровская СОШ	57,18	6
3	МОУ Тагайская СОШ	57,16	16
4	МОУ Старомаклаушинская СОШ	55,78	15
5	МОУ Карлинская СОШ	54,92	7
6	МОУ Уржумская СОШ	52,61	10
7	МОУ Загоскинская СОШ	52,20	21
8	МОУ Анненковская СОШ	51,39	5
9	МОУ Абрамовская СОШ	50,81	8
10	МОУ Игнаговская СОШ	48,70	12
Мелекесский район			
1	МКОУ СОШ №2 р.п. Новая Майна	62,98	13
2	МКОУ СОШ им. Героя Советского Союза В.И. Ерменеева с.Сабакаево	55,69	6
3	МКОУ СОШ с.Тиинск	52,70	6
4	МКОУ СОШ с.Рязаново	52,05	5
5	МБОУ Зерносовхозская СОШ им.М.Н.Костина п.Новоселки	51,26	21
6	МКОУ СОШ №1 р.п. Мулловка	48,75	10
7	МКОУ СОШ с.Александровка	47,92	3
8	МКОУ СОШ им. Героя Социалистического Труда Я.М.Вадина п.Дивный	44,00	4
9	МКОУ СОШ с.Никольское-на-Черемшане	43,71	7
10	МКОУ СОШ с.Филипповка	40,67	12

**Рейтинг образовательных учреждений
по результатам ЕГЭ 2013 года по общеобразовательным предметам**
(основной этап)

№ п/п	Образовательное учреждение	Сред. балл по общеобразовательным предметам	Количество участников
Николаевский район			
1	МОУ Барановская СОШ	65,61	9
2	МОУ Славинская СОШ	65,35	12
3	МОУ Большечирклейская СОШ	64,50	9
4	МОУ Николаевская СОШ	60,52	50
5	МОУ Баевская СОШ	59,07	15
6	МОУ Татарско-Сайманская СОШ	58,10	9
7	МОУ Прасковьянская СОШ	52,67	10
8	МОУ Канадейская СОШ	49,27	8
9	МОУ Давыдовская СОШ	47,44	3
10	МОУ Тепловская СОШ	46,21	9
Новомалыклинский район			
1	МОУ Среднесантимирская СОШ	69,42	5
2	МОУ Новомалыклинская СОШ им. Героя Советского Союза М.С.Чернова	66,60	28
3	МОУ Среднеякушкинская СОШ	62,84	14
4	МОУ Елховокустинская СОШ	62,00	3
5	МОУ Высококолковская СОШ	59,89	11
6	МОУ Новочеремшанская СОШ	49,19	18
Новоспасский район			
1	МКОУ Фабрично-Вьселковская СОШ	59,48	6
2	МБОУ Новоспасская СОШ №1	57,07	48
3	МБОУ Садовская СОШ	52,87	8
4	МБОУ Новоспасская СОШ №2	51,28	32
5	МКОУ Красносельская СОШ	49,76	10
6	МКОУ Рельевская СОШ	47,22	13
7	МКОУ Троицко-Сунгурская СОШ	46,00	5

**Рейтинг образовательных учреждений
по результатам ЕГЭ 2013 года по общеобразовательным предметам**
(основной этап)

№ п/п	Образовательное учреждение	Сред. балл по общеобразовательным предметам	Количество участников
г. Новоульяновск			
1	МОУ Новоульяновская СОШ №2	61,19	18
2	МОУ Новоульяновская СОШ №1	56,37	38
3	МОУ Криушинская СОШ	51,28	14
Павловский район			
1	МОУ Татарско-Шмалакская СОШ	63,21	8
2	МКОУ Шалкинская СОШ	59,00	6
3	МОУ Павловская СОШ №1	58,54	40
4	МОУ Староличуевская СОШ	56,18	9
5	МОУ Баклушинская СОШ	54,25	8
6	МОУ Холстовская СОШ	52,52	9
7	МОУ Октябрьская СОШ	52,38	6
8	МОУ Шиковская СОШ	49,14	6
Радищевский район			
1	МБОУ Радищевская СОШ №1	62,14	22
2	МОУ Радищевская СОШ №2	60,39	12
3	МОУ Дмитриевская СОШ	58,06	4
4	МОУ Калиновская СОШ	57,78	3
5	МОУ Октябрьская СОШ	56,39	20
6	МОУ Ореховская СОШ	49,96	7
Сенгилеевский район			
1	МОУ СОШ №1 г. Сенгилея	63,59	25
2	МОУ Красногуляевская СОШ	58,07	13
3	МОУ Тушинская СОШ	56,88	6
4	МОУ Сенгилеевская СОШ №2	55,05	17
5	МОУ Силикатненская СОШ	52,82	13
6	МОУ Шиловская СОШ	51,69	5

**Рейтинг образовательных учреждений
по результатам ЕГЭ 2013 года по общеобразовательным предметам**
(основной этап)

№ п/п	Образовательное учреждение	Сред. балл по общеобразовательным предметам	Количество участников
7	МОУ Елаурская СОШ	50,39	8
8	МОУ Алешкинская СОШ	50,35	11
9	МОУ Русско-Бектяшкская СОШ	46,35	5
10	МОУ Артюшкинская СОШ	45,54	7
11	МОУ Цемязовская СОШ	44,67	8
Старокулаткинский			
1	МБОУ Старокулаткинская СОШ №1	72,30	32
2	МБОУ Старокулаткинская СОШ №2	70,56	20
3	Среднетерешанская СОШ МОУ	68,40	12
4	Старомостякская СОШ МОУ	67,97	10
5	Староатлашская СОШ МОУ	66,60	5
6	Старозеленовская СОШ МОУ	62,81	5
Старомайнский район			
1	МОУ Старомайнская СОШ №2	64,46	17
2	МОУ Новиковская СОШ	57,75	3
3	МОУ Краснореченская СОШ	56,32	7
4	МОУ Дмитриево Помрякская СОШ	56,18	5
5	МОУ Старомайнская СОШ №1	55,45	18
6	МОУ Татарско Урайкская СОШ	52,42	3
7	МОУ Матвеевская СОШ	49,97	8
8	МОУ Большекандалинская СОШ	49,36	7
9	МОУ Малокандалинская СОШ	49,11	12
10	МОУ Русскоюрткульская СОШ	48,45	7
11	МОУ Жедяевская СОШ	47,10	4
Сурский район			
1	МОУ СОШ р.п. Сурское	68,39	29
2	МОУ СОШ с. Астрадамовка	60,74	7

**Рейтинг образовательных учреждений
по результатам ЕГЭ 2013 года по общеобразовательным предметам**
(основной этап)

№ п/п	Образовательное учреждение	Сред. балл по общеобразовательным предметам	Количество участников
3	МОУ СОШ с. Выползово	57,25	8
4	МОУ СОШ с. Кирзять	56,26	6
5	МОУ СОШ с. Ждамирово	55,64	4
6	МОУ СОШ с. Лава	54,32	6
7	МБОУ Чеботаевская СОШ	53,50	8
8	МОУ СОШ с. Хмелевка	52,95	6
9	МОУ СОШ с. Сара	51,44	14
10	МОУ СОШ с. Б-Кувай	47,56	4
11	МОУ СОШ с. Кезьмино	38,25	2
Тереньгульский район			
1	МОУ Скугаревская СОШ	61,64	15
2	МОУ Тереньгульская СОШ	60,14	33
3	МОУ Сосновская СОШ	59,41	11
4	МОУ Байдулинская СОШ	57,30	7
5	МОУ Большеборлинская СОШ	47,13	2
6	МОУ Солдатско-Ташлинская СОШ	46,87	11
7	МОУ Михайловская СОШ	45,63	10
8	МОУ Ясашноташинская СОШ	40,85	12
9	МОУ КрасноречьяСОШ	37,71	5
г. Ульяновск			
1	МАОУ многопрофильный лицей №20	75,63	48
2	МБОУ Гимназия №1 им. В.И.Ленина г.Ульяновска	70,50	102
3	МАОУ Физико-математический лицей №38	70,33	56
4	МАОУ Лингвистическая гимназия г.Ульяновска	70,29	74
5	МАОУ Авторский лицей Эдварса №90	69,35	28
6	МБОУ СОШ №28	68,45	49
7	МБОУ гимназия №33	67,99	87

Рейтинг образовательных учреждений
по результатам ЕГЭ 2013 года по общеобразовательным предметам
(основной этап)

№ п/п	Образовательное учреждение	Сред. балл по общеобразовательным предметам	Количество участников
8	МБОУ Маринская гимназия	65,92	59
9	МАОУ Гимназия №34	64,08	43
10	МБОУ Гимназия №13	63,98	23
11	МБОУ СОШ № 35	63,27	38
12	МБОУ СОШ № 6 им. И.Н.Ульянова	63,03	41
13	МБОУ Лицей №40 при УлГУ	61,39	67
14	МБОУ гимназия №59	61,18	35
15	МБОУ Ульяновский городской лицей при УлГУ	61,10	163
16	МБОУ СОШ № 45	60,96	41
17	МБОУ СОШ №75	59,93	16
18	МБОУ СОШ №85	59,51	51
19	МБОУ СОШ № 86 им. контр-адмирала И.И.Вереникина	58,77	29
20	МБОУ гимназия №44 им. Деева В.Н.	58,65	56
21	МБОУ СОШ № 41	58,52	23
22	МБОУ СОШ №8 им. Н. В. Пономарёвой	58,31	20
23	МБОУ СОШ №78	58,21	27
24	МБОУ гимназия №30	58,21	44
25	МБОУ СОШ №15 им. Героя Советского Союза Д. Я. Старостина	58,15	14
26	МАОУ СОШ №21	58,09	56
27	МБОУ СОШ № 57	57,93	33
28	МБОУ СОШ №82	57,64	34
29	МБОУ Многопрофильный лицей №11 им. В.Г. Мендельсона	57,32	60
30	МБОУ СОШ №62	57,25	38
31	МБОУ СОШ №31 им. Героев Свири	57,19	48
32	МБОУ СОШ №61	57,10	23
33	МБОУ Гимназия №24	56,72	18
34	МБОУ Гимназия №65 им. Н. Сафронова	56,71	21
35	МБОУ СОШ №76	55,98	47

**Рейтинг образовательных учреждений
по результатам ЕГЭ 2013 года по общеобразовательным предметам**
(основной этап)

№ п/п	Образовательное учреждение	Сред. балл по общеобразовательным предметам	Количество участников
36	МБОУ СОШ №25 им. Н.К. Крупской	55,90	26
37	МБОУ СОШ №9	55,65	33
38	МБОУ Пригородная СОШ	55,36	11
39	МБОУ СОШ №22 с углубленным изучением иностранных языков	55,28	23
40	МБОУ СОШ №17	55,19	43
41	МАОУ СОШ №72 с углубленным изучением отдельных предметов	55,07	63
42	МБОУ СОШ №66	54,84	43
43	МБОУ СОШ № 47	54,55	32
44	МБОУ СОШ №51 им. А.М.Абдукова	54,45	45
45	МБОУ СОШ № 52	54,23	57
46	МБОУ Лаишевская СОШ	54,08	17
47	МБОУ СОШ №83	54,04	13
48	МБОУ СОШ №32	53,87	18
49	МБОУ СОШ №29	53,25	18
50	МБОУ СОШ №5 им. С.М.Кирова	52,52	31
51	МБОУ СОШ №37	52,36	25
52	МБОУ СОШ №58	52,16	18
53	МБОУ СОШ №42	51,92	24
54	МБОУ Карлинская СОШ	49,83	11
55	МБОУ СОШ №64	49,63	27
56	МБОУ СОШ №70	49,49	21
57	МБОУ СОШ №63	49,42	17
58	МБОУ СОШ №53	48,33	46
59	МБОУ СОШ №46 им. И.С. Полбина	47,98	41
60	МБОУ Баратаевская СОШ	47,60	12
61	МБОУ СОШ №73	47,57	25
62	МБОУ СОШ №74	47,21	17
63	МБОУ СОШ №55 с изучением культур народов Поволжья	47,14	22

**Рейтинг образовательных учреждений
по результатам ЕГЭ 2013 года по общеобразовательным предметам**
(основной этап)

№ п/п	Образовательное учреждение	Сред. балл по общеобразовательным предметам	Количество участников
64	МБОУ СОШ №48 им. Героя России Д.С. Кожемякина	46,90	32
65	МБОУ СОШ №10	46,33	11
66	МБОУ Отраденская СОШ	46,06	4
67	МБОУ СОШ №49	44,35	12
68	МБОУ СОШ № 56	43,39	22
69	МБОУ Кротовская СОШ	43,33	14
70	МБОУ СОШ №27	41,81	23
71	МБОУ СОШ №12	40,69	33
72	МБОУ СОШ п.Плодовый	40,65	6
Ульяновский район			
1	МОУ Зеленогорщинская СОШ	67,74	10
2	МОУ Тимирязевская СОШ	60,52	16
3	МОУ Ишеевский общеобразовательный многопрофильный лицей им.Н.К. Джорджадзе	59,28	60
4	МОУ Большеключицкая СОШ им. Н.В. Каштанкина	58,43	30
5	МОУ Салмановская СОШ	58,31	15
6	МОУ Тетюшская СОШ	57,52	14
7	МОУ Охотничьевская СОШ	56,75	9
8	МОУ Ундоровский общеобразовательный лицей	55,82	26
9	МОУ Бирючевская СОШ	50,27	9
10	МОУ Шумовская СОШ	46,96	7
Цильнинский район			
1	МОУ Новоникулинская СОШ	65,46	5
2	МОУ Большенагаткинская СОШ	64,24	39
3	МОУ Среднетимерьянская СОШ	61,00	3
4	МОУ Богдашкинская СОШ	59,11	2
5	МОУ Малонагаткинская СОШ	56,83	5
6	МОУ Староалгашинская СОШ	55,95	6

**Рейтинг образовательных учреждений
по результатам ЕГЭ 2013 года по общеобразовательным предметам**
(основной этап)

№ п/п	Образовательное учреждение	Сред. балл по общеобразовательным предметам	Количество участников
7	МОУ Верхнетимерьянская СОШ	55,64	4
8	МОУ Степноанненковская СОШ	55,22	2
9	МОУ Цильнинская СОШ	55,04	31
10	МОУ Красновоходская СОШ	53,29	3
11	МОУ Крестниковская СОШ	52,50	2
12	МОУ Кундюковская СОШ	51,55	4
13	МОУ Новоалгашинская СОШ	51,12	6
14	МОУ Покровская СОШ	51,00	7
15	МОУ Нижнетимерьянская СОШ	50,58	5
16	МОУ Елховозерная СОШ	47,51	10
17	МОУ Мокробртурина СОШ	37,33	2
Чердаклинский район			
1	МОУ Володарская СОШ	68,55	6
2	МОУ Октябрьский сельский лицей	66,95	43
3	МОУ Бряндинская СОШ	65,30	2
4	МОУ Татарско-Калмаюрская СОШ им. Д.И. Шарипова	60,53	4
5	МБОУ Мирновская СОШ	60,48	7
6	МОУ Уразильдинская СОШ им. Р.Ф. Гареева	60,30	3
7	МОУ Чердаклинская СОШ №2	60,05	30
8	МОУ Абдулловская СОШ	59,70	3
9	МОУ Енганаевская СОШ	59,00	1
10	МОУ Богданшинская СОШ	58,44	5
11	МБОУ Чердаклинская СОШ №1	57,47	36
12	МОУ Андреевская СОШ им. Н.Н. Благова	57,14	5
13	МОУ Озерская СОШ	55,71	3
14	МОУ Новобелоярская СОШ	53,13	7
15	МОУ Пятисотенная СОШ	52,25	4
16	МОУ Суходольская СОШ	50,80	2

**Рейтинг образовательных учреждений
по результатам ЕГЭ 2013 года по общеобразовательным предметам**
(основной этап)

№ п/п	Образовательное учреждение	Сред. балл по общеобразовательным предметам	Количество участников
17	МОУ Архангельская СОШ	50,50	3
18	МОУ Крестово-Городищенская СОШ	47,11	5
19	МБОУ Первомайская СОШ	46,02	12

Рейтинг ОУ по доле сдавших ЕГЭ по русскому и математике от общего числа выпускников в процентном соотношении

Наименование муниципального образования	Доля выпускников муниципальных общеобразовательных учреждений, сдавших единый государственный экзамен по русскому языку и математике, в общей численности выпускников муниципальных общеобразовательных учреждений, сдавших единый государственный экзамен по данным предметам			
	2010 г.	2011 г.	2012г.	2013г.
г. Ульяновска	98,48%	98,57%	96,56%	96,23%
г. Димитровграда	98,96%	99,14%	99,63%	99,78%
Барышского района	98,59%	99,59%	97,36%	98,10%
Вешкаймского района	96,38%	97,90%	95,19%	99,05%
Инзенского района	94,27%	99,15%	99,53%	97,65%
Карсунского района	97,54%	97,90%	99,28%	97,97%
Кузоватовского района	100,00%	100,00%	100,00%	100,00%
Майнского района	97,98%	97,51%	97,00%	97,59%
Мелекесского района	94,64%	96,24%	95,88%	97,70%
Николаевского района	96,95%	100,00%	97,99%	100,00%
Новомалыклинского района	98,97%	98,90%	100,00%	100,00%
Новоспасского района	97,69%	98,74%	97,41%	98,36%
Павловского района	99,14%	96,84%	100,00%	98,91%
Радищевского района	100,00%	98,51%	100,00%	100,00%
Сенгилеевского района	98,94%	97,32%	99,02%	96,61%
Старокулаткинского района	100,00%	100,00%	97,47%	98,81%
Старомайнского района	97,06%	98,95%	98,15%	98,90%
Сурского района	100,00%	100,00%	100,00%	97,87%
Тереньгульского района	100,00%	97,30%	97,80%	88,68%
Ульяновского района	97,01%	97,78%	99,05%	97,96%
Цильнинского района	100,00%	99,23%	96,99%	97,79%
Чердаклинского района	98,54%	99,21%	96,93%	98,90%
Базарносызганского района	98,00%	98,33%	98,81%	100,00%
г.Новоульяновск	94,37%	98,81%	98,96%	92,86%

**Рейтинг ОУ по доле не сдавших ЕГЭ от общего числа выпускников
в процентном соотношении**

Наименование муниципального образования	Доля выпускников государственных (муниципальных) общеобразовательных учреждений, не сдавших единый государственный экзамен, в общей численности выпускников государственных (муниципальных) общеобразовательных учреждений			
	2010 г.	2011 г.	2012г.	2013г.
г. Ульяновска	0,30%	0,87%	1,89%	2,87%
г. Димитровграда	0,89%	0,86%	0,18%	0,00%
Барышского района	0,47%	0,41%	2,26%	1,90%
Вешкаймского района	2,17%	2,10%	3,85%	0,95%
Инзенского района	3,82%	0,43%	0,47%	2,35%
Карсунского района	0,00%	0,00%	0,72%	2,03%
Кузоватовского района	0,00%	0,00%	0,00%	0,00%
Майнского района	2,02%	2,49%	3,00%	2,41%
Мелекесского района	4,46%	3,76%	4,12%	2,30%
Николаевского района	0,00%	0,00%	2,01%	0,00%
Новомалыклинского района	0,00%	1,10%	0,00%	0,00%
Новоспасского района	0,77%	1,26%	2,59%	1,64%
Павловского района	0,00%	0,00%	0,00%	1,09%
Радищевского района	0,00%	0,00%	0,00%	0,00%
Сенгилеевского района	1,06%	0,67%	0,00%	3,39%
Старокулаткинского района	0,00%	0,00%	0,00%	0,00%
Старомайнского района	0,00%	1,05%	1,85%	1,10%
Сурского района	0,00%	0,00%	0,00%	2,13%
Тереньгульского района	0,00%	2,70%	2,20%	10,38%
Ульяновского района	2,61%	2,22%	0,95%	2,04%
Цильнинского района	0,00%	0,77%	2,41%	2,21%
Чердаклинского района	1,09%	0,79%	3,07%	1,10%
Базарносызганского района	2,00%	1,67%	1,19%	0,00%
г. Новоульяновск	0,00%	0,00%	1,04%	7,14%

Рейтинг ОУ по доле сдавших ЕГЭ по математике от общего числа выпускников в процентном соотношении

Наименование муниципального образования	Доля выпускников, сдавших единый государственный экзамен по математике, в общей численности выпускников государственных (муниципальных) общеобразовательных учреждений			
	2010 г.	2011 г.	2012г.	2013г.
г. Ульяновска	98,60%	98,57%	96,65%	96,34%
г. Димитровграда	98,96%	99,14%	99,63%	99,78%
Барышского района	98,59%	99,59%	97,36%	98,10%
Вешкаймского района	96,38%	97,90%	96,15%	99,05%
Инзенского района	94,27%	99,15%	99,53%	97,65%
Карсунского района	97,54%	97,90%	99,28%	97,97%
Кузоватовского района	100,00%	100,00%	100,00%	100,00%
Майнского района	97,98%	97,51%	97,50%	98,80%
Мелекесского района	94,64%	96,24%	95,88%	97,70%
Николаевского района	96,95%	100,00%	97,99%	100,00%
Новомалыклинского района	98,97%	98,90%	100,00%	100,00%
Новоспасского района	97,69%	99,37%	97,41%	98,36%
Павловского района	99,14%	96,84%	100,00%	98,91%
Радищевского района	100,00%	100,00%	100,00%	100,00%
Сенгилеевского района	98,94%	97,32%	99,02%	97,46%
Старокулаткинского района	100,00%	100,00%	97,47%	98,81%
Старомайнского района	97,06%	98,95%	98,15%	100,00%
Сурского района	100,00%	100,00%	100,00%	97,87%
Тереньгульского района	100,00%	98,20%	98,90%	91,51%
Ульяновского района	97,01%	97,78%	99,52%	97,96%
Цильнинского района	100,00%	99,23%	96,99%	97,79%
Чердаклинского района	98,91%	99,21%	97,37%	98,90%
Базарносызганского района	98,00%	98,33%	98,81%	100,00%
г.Новоульяновск	94,37%	98,81%	98,96%	92,86%

Рейтинг ОУ по доле сдавших ЕГЭ по математике от общего числа выпускников в процентном соотношении

Наименование муниципального образования	Доля выпускников, сдавших единый государственный экзамен по русскому языку, в общей численности выпускников государственных (муниципальных) общеобразовательных учреждений			
	2010 г.	2011 г.	2012г.	2013г.
г. Ульяновска	99,73%	99,67%	99,31%	99,76%
г. Димитровграда	99,26%	99,31%	99,82%	100,00%
Барышского района	99,53%	99,59%	97,74%	98,10%
Вешкаймского района	96,38%	97,90%	95,19%	100,00%
Инзенского района	96,18%	99,15%	100,00%	97,65%
Карсунского района	100,00%	98,60%	99,28%	100,00%
Кузоватовского района	100,00%	100,00%	100,00%	100,00%
Майнского района	97,98%	97,51%	98,50%	97,59%
Мелекесского района	95,54%	96,24%	98,97%	97,70%
Николаевского района	100,00%	100,00%	97,99%	100,00%
Новомалыклинского района	100,00%	98,90%	100,00%	100,00%
Новоспаского района	99,23%	98,74%	99,14%	99,18%
Павловского района	100,00%	98,95%	100,00%	100,00%
Радищевского района	100,00%	98,51%	100,00%	100,00%
Сенгилеевского района	98,94%	99,33%	100,00%	99,15%
Старокулаткинского района	100,00%	100,00%	100,00%	100,00%
Старомайнского района	100,00%	98,95%	99,07%	98,90%
Сурского района	100,00%	100,00%	100,00%	98,94%
Тереньгульского района	100,00%	97,30%	97,80%	90,57%
Ульяновского района	97,39%	98,33%	99,05%	99,49%
Цильнинского района	100,00%	99,23%	96,99%	100,00%
Чердаклинского района	98,91%	99,21%	97,37%	98,90%
Базарносызганского района	98,00%	98,33%	98,81%	100,00%
г.Новоульяновск	100,00%	100,00%	100,00%	100,00%

Работа предметных конфликтных комиссий Ульяновской области по проверке работ 2013 года

Предмет	Русский язык		Математика		Физика		Химия	
	27.05.2013	18.06.2013	03.06.2013	19.06.2013	06.06.2013	15.06.2013	10.06.2013	17.06.2013
Всего работ	6354	79	6199	480	1821	28	607	92
Пустых работ	216	16	2201	419	571	1	36	16
Процент пустых работ	3,4%	20,25%	35,51%	87,29%	31,36%	3,57%	5,93%	17,39%
Количество экспертов	119	8	68	3	19	3	18	3
Всего проверок	12381	126	8696	126	2741	55	1210	158
В среднем проверок на одного эксперта	104,0	15,8	127,9	42,0	144,3	18,3	67,2	52,7
Максимум проверок одним экспертом	225	19	311	61	350	23	103	57
Минимум проверок одним экспертом	20	14	40	4	22	13	37	49
Третьих проверок	105	0	700	4	241	1	68	6
% работ, вышедших на 3 проверку	1,71%	0,00%	17,51%	6,56%	19,28%	3,70%	11,91%	7,89%
Количество дополнительных бланков	127	1	1203	0	228	5	69	2
Апелляций на результат	73	0	103	10	18	0	2	0
Удовлетворенных апелляций на результат	19	0	38	0	4	0	1	0
Дата и время начала работы комиссии	05.27 16:55:05	06.19 08:04:39	06.03 17:21:07	06.19 16:29:29	06.07 07:36:54	06.16 07:50:40	06.10 18:06:25	06.17 17:44:52
Дата и время окончания работы комиссии	05.29 17:10:11	06.19 10:45:58	06.04 17:12:11	06.19 19:26:34	06.07 18:17:33	06.16 10:21:07	06.11 13:06:14	06.18 10:25:23
Общее время работы комиссий (ч:мин)	63:06	02:41	23:51	02:57	10:40	02:30	18:59	16:40

Работа предметных конфликтных комиссий Ульяновской области по проверке работ 2013 года

Предмет	Информатика и ИКТ		Биология		История		География	
	30.05.2013	15.06.2013	30.05.2013	15.06.2013	30.05.2013	15.06.2013	13.06.2013	17.06.2013
Всего работ	439	19	1560	96	1389	139	75	4
Пустых работ	130	10	117	14	85	9	12	1
Процент пустых работ	29,61%	52,63%	7,5%	14,58%	6,12%	6,47%	16%	25%
Количество экспертов	18	4	21	5	24	4	7	2
Всего проверок	658	18	3037	176	3022	284	132	6
В среднем проверок на одного эксперта	36,6	4,5	144,6	35,2	125,9	71,0	18,9	3,0
Максимум проверок одним экспертом	79	6	223	42	195	80	23	3
Минимум проверок одним экспертом	17	2	80	15	64	60	17	3
Третьих проверок	40	0	151	12	414	24	6	0
% работ, вышедших на 3 проверку	12,94%	0,00%	10,46%	14,63%	31,75%	18,46%	9,52%	0,00%
Количество дополнительных бланков	84	1	83	0	97	9	0	0
Апелляций на результат	7	0	15	0	32	2	2	0
Удовлетворенных апелляций на результат	1	0	0	0	7	0	1	0
Дата и время начала работы комиссии	05.30 18:17:31	06.16 08:03:45	05.30 17:04:44	06.16 07:55:51	05.30 17:53:02	06.16 08:15:49	06.13 17:16:31	06.18 07:59:30
Дата и время окончания работы комиссии	05.31 14:46:51	06.16 09:47:39	05.31 16:26:26	06.16 10:35:41	06.01 09:31:48	06.16 12:41:37	06.14 12:06:57	06.18 09:38:53
Общее время работы комиссий (ч:мин)	20:29	01:43	23:21	02:39	39:38	04:25	18:50	01:39

Работа предметных конфликтных комиссий Ульяновской области по проверке работ 2013

Предмет	Английский язык		Немецкий язык		Французский		Обществознание		Литература	
	06.06.2013	15.06.2013	06.06.2013	15.06.2013	06.06.2013	17.06.2013	10.06.2013	17.06.2013	13.06.2013	17.06.2013
Всего работ	435	59	32	4	4	122	4280	251	1	
Пустых работ	11	3	3	1	1	0	110	3	0	
Процент пустых работ	2,53%	5,08%	9,38%	25%	25%	0%	2,57%	1,2%	0%	
Количество экспертов	24	9	10	2	3	6	43	23	2	
Всего проверок	896	112	58	6	6	265	10212	529	2	
В среднем проверок на одного эксперта	37,3	12,4	5,8	3,0	2,0	44,2	237,5	23,0	1,0	
Максимум проверок одним экспертом	65	19	7	3	2	55	480	39	1	
Минимум проверок одним экспертом	15	10	2	3	2	40	75	14	1	
Третьих проверок	48	0	0	0	0	21	1872	33	0	
% работ, вышедших на 3 проверку	11,32%	0,00%	0,00%	0,00%	0,00%	17,21%	44,89%	13,31%	0,00%	
Количество дополнительных бланков	33	1	2	1	0	41	1652	133	1	
Апелляций на результат	7	1	0	0	1	1	70	3	0	
Удовлетворенных апелляций на результат	3	1	0	0	0	0	25	0	0	
Дата и время начала работы комиссии	06.07 07:16:56	06.16 08:06:31	06.07 08:43:02	06.16 08:14:03	06.07 08:26:35	06.18 08:02:49	06.10 16:45:31	06.13 17:01:40	06.18 08:00:45	
Дата и время окончания работы комиссии	06.08 13:31:55	06.16 11:39:15	06.07 13:10:27	06.16 09:50:29	06.07 11:21:53	06.18 12:15:35	06.12 14:33:14	06.14 16:14:19	06.18 09:40:01	
Общее время работы комиссий (ч:мин)	30:14	03:32	04:2	01:36	02:55	04:12	45:47	23:12	01:39	

**III. Общая статистика по результатам организации и проведения ЕГЭ
в дополнительные сроки 2013 года**

Результаты ЕГЭ второй волны по сравнению с общероссийскими в 2013

Предмет		Кол-во участников	Миним. Балл установленный Рособрнадзором	Процент участников набравших минимальный балл	Кол-во 100-балльников
Русский язык	РФ		36		0
	Регион	342		89,18%	
Математика	РФ		24		0
	Регион	246		34,96%	
Физика	РФ		36		0
	Регион	98		55,10%	
Химия	РФ		36		0
	Регион	16		56,25%	
Информатика и ИКТ	РФ		40		0
	Регион	11		54,55%	
Биология	РФ		36		0
	Регион	96		82,29%	
История	РФ		32		0
	Регион	92		54,35%	
География	РФ		37		0
	Регион	14		71,43%	
Английский язык	РФ		20		0
	Регион	16		93,75%	
Немецкий язык	РФ		20		0
	Регион	1		0,00%	
Обществознание	РФ		39		0
	Регион	226		75,22%	
Литература	РФ		32		0
	Регион	14		42,86%	

Ульяновская область (73)

Английский язык ЕГЭ 2013 (дополнительный этап)

Всего экзаменуемых

16

Средний балл

54,06

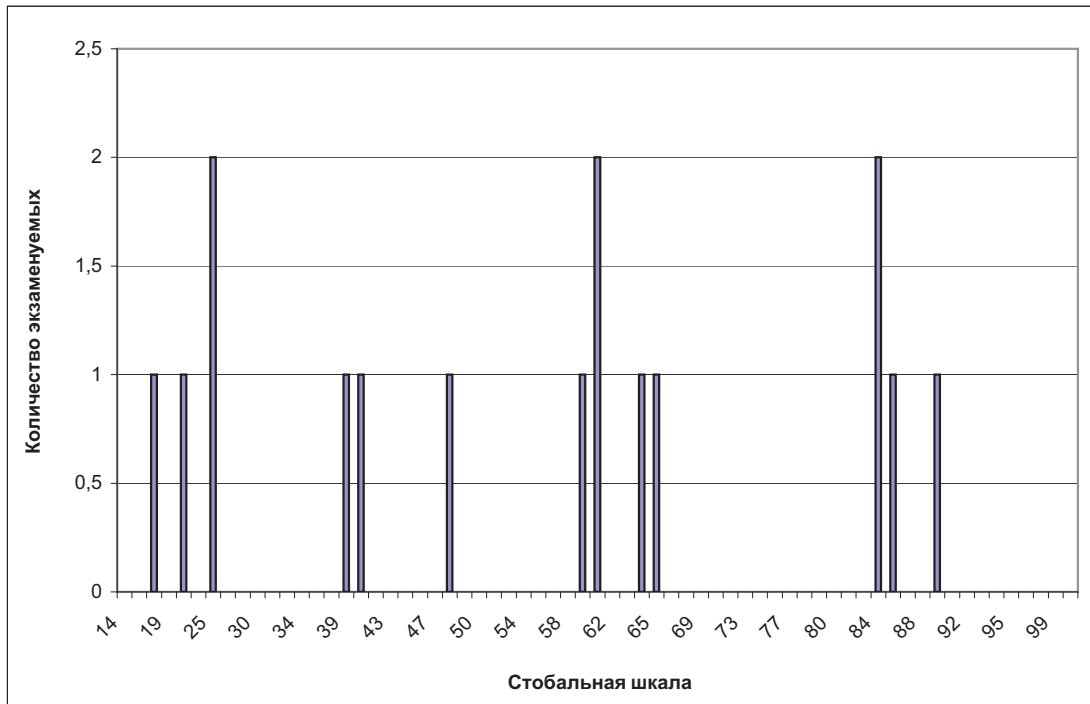
Освоение экзаменуемыми основных общеобразовательных программ

Порог (36 баллов)	Количество экзаменуемых	
Не преодолен	1	6,25%
Преодолен	15	93,75%
Всего	16	

Дополнительная информация

Параметр	Значение
Минимальный балл	18
Максимальный балл	89
Количество 100-балльников	0

Распределение участников ЕГЭ по баллам



Выполнение заданий ЕГЭ



Ульяновская область (73)

Биология ЕГЭ 2013 (дополнительный этап)

Всего экзаменуемых

96

Средний балл

42,48

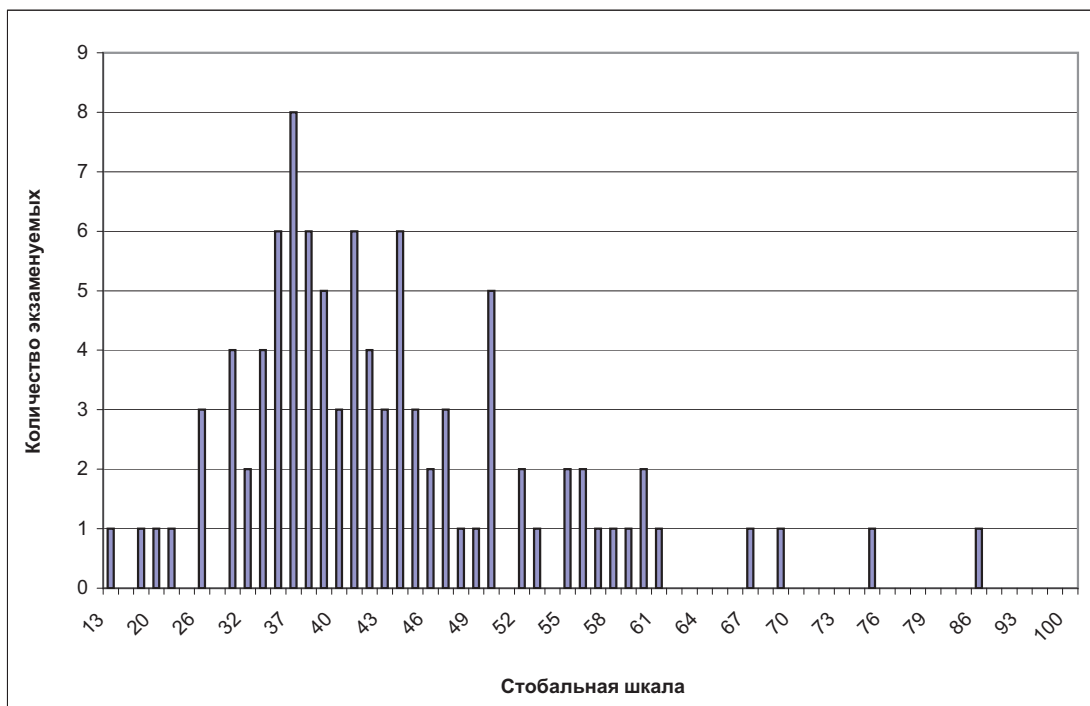
Освоение экзаменуемыми основных общеобразовательных программ

Порог (36 баллов)	Количество экзаменуемых	
Не преодолен	17	17,71%
Преодолен	79	82,29%
Всего	96	

Дополнительная информация

Параметр	Значение
Минимальный балл	13
Максимальный балл	86
Количество 100-балльников	0

Распределение участников ЕГЭ по баллам



Выполнение заданий ЕГЭ



Ульяновская область (73)

География ЕГЭ 2013 (дополнительный этап)

Всего экзаменуемых

14

Средний балл

40,71

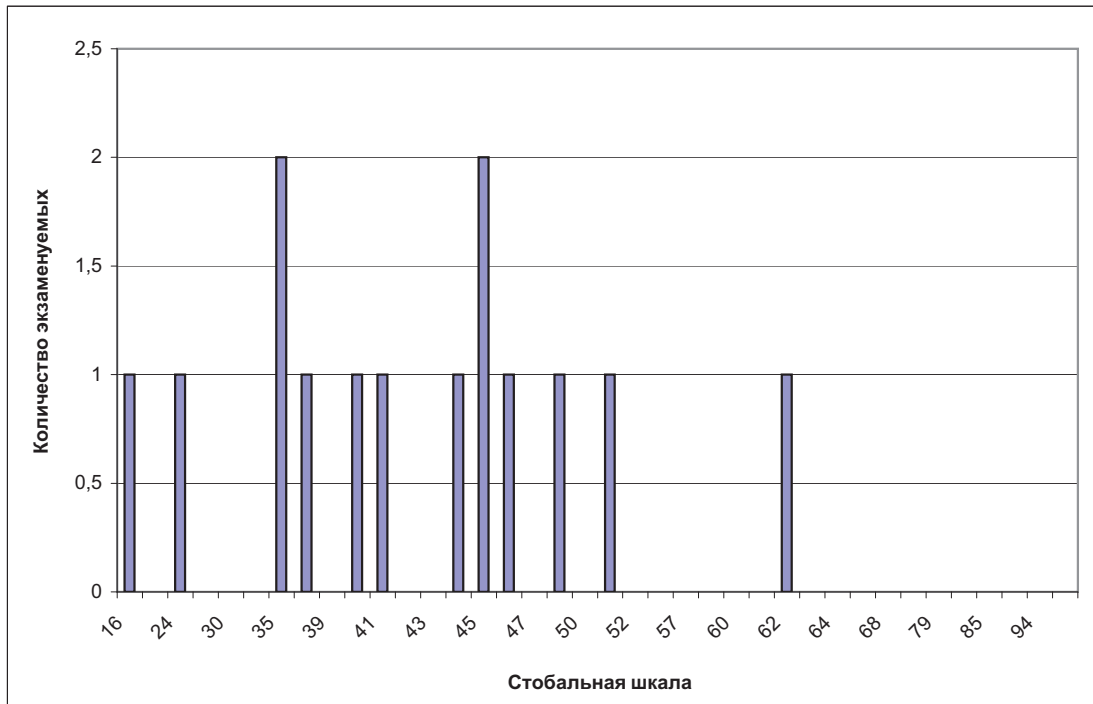
Освоение экзаменуемыми основных общеобразовательных программ

Порог (36 баллов)	Количество экзаменуемых	
Не преодолен	4	28,57%
Преодолен	10	71,43%
Всего	14	

Дополнительная информация

Параметр	Значение
Минимальный балл	16
Максимальный балл	62
Количество 100-балльников	0

Распределение участников ЕГЭ по баллам



Выполнение заданий ЕГЭ



Ульяновская область (73)

Информатика ЕГЭ 2013 (дополнительный этап)

Всего экзаменуемых

11

Средний балл

36,00

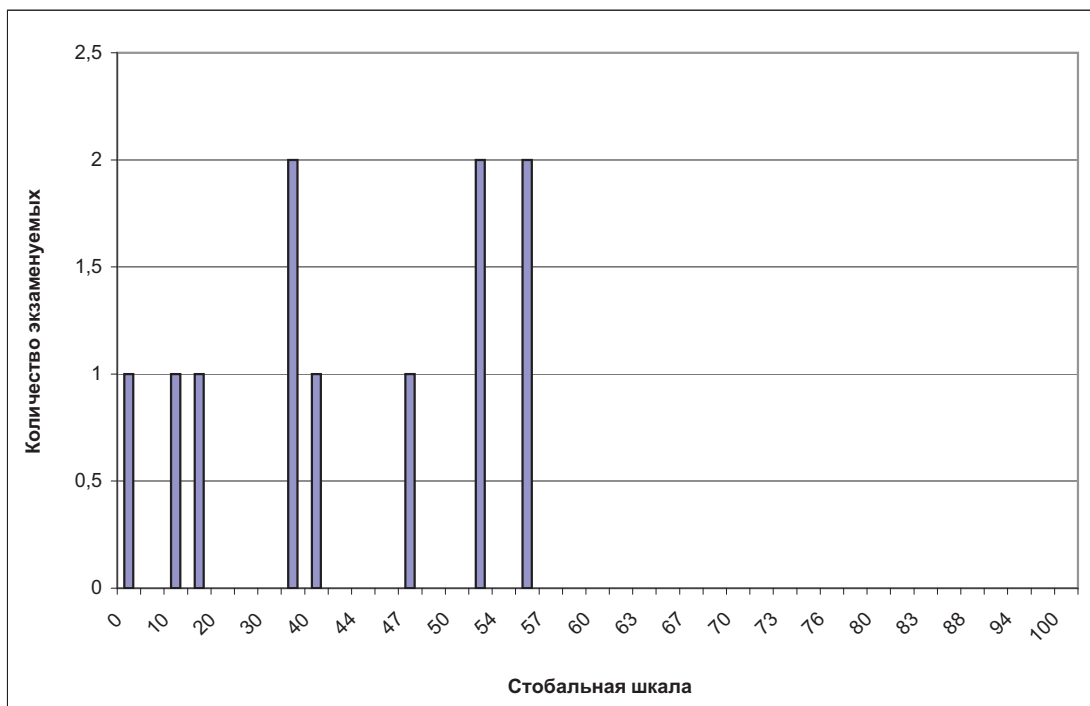
Освоение экзаменуемыми основных общеобразовательных программ

Порог (36 баллов)	Количество экзаменуемых	
Не преодолен	5	45,45%
Преодолен	6	54,55%
Всего	11	

Дополнительная информация

Параметр	Значение
Минимальный балл	0
Максимальный балл	55
Количество 100-балльников	0

Распределение участников ЕГЭ по баллам



Выполнение заданий ЕГЭ



Ульяновская область (73)

История России ЕГЭ 2013 (дополнительный этап)

Всего экзаменуемых

92

Средний балл

33,05

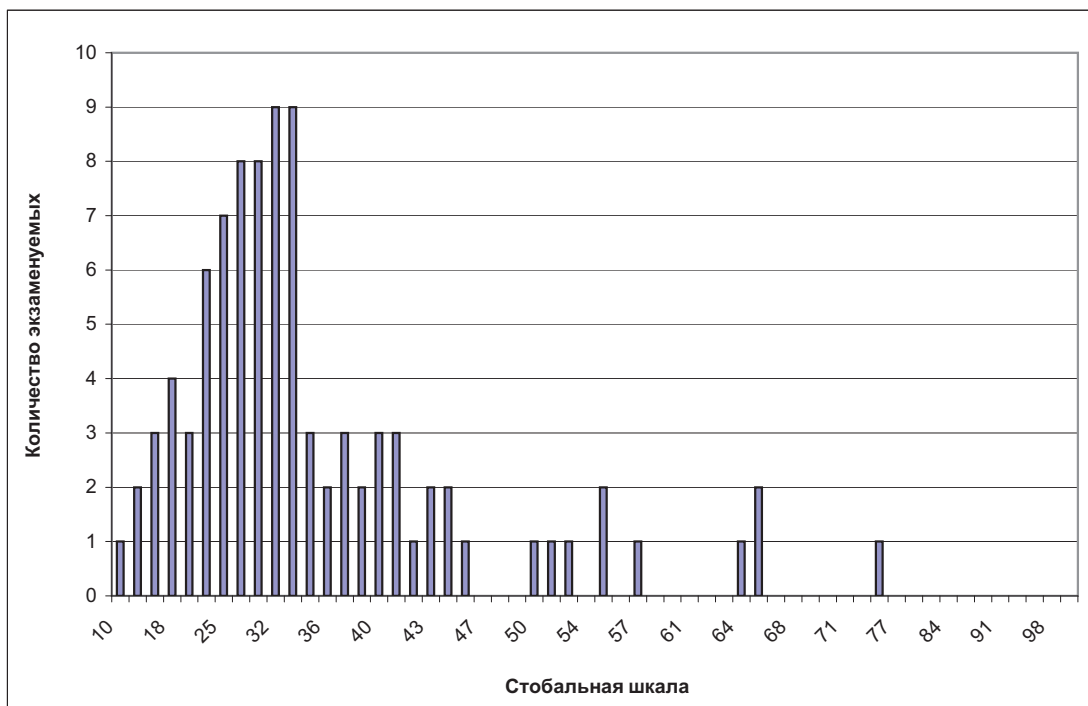
Освоение экзаменуемыми основных общеобразовательных программ

Порог (36 баллов)	Количество экзаменуемых	
Не преодолен	42	45,65%
Преодолен	50	54,35%
Всего	92	

Дополнительная информация

Параметр	Значение
Минимальный балл	10
Максимальный балл	75
Количество 100-балльников	0

Распределение участников ЕГЭ по баллам



Выполнение заданий ЕГЭ



Ульяновская область (73)

Литература ЕГЭ 2013 (дополнительный этап)

Всего экзаменуемых

14

Средний балл

27,29

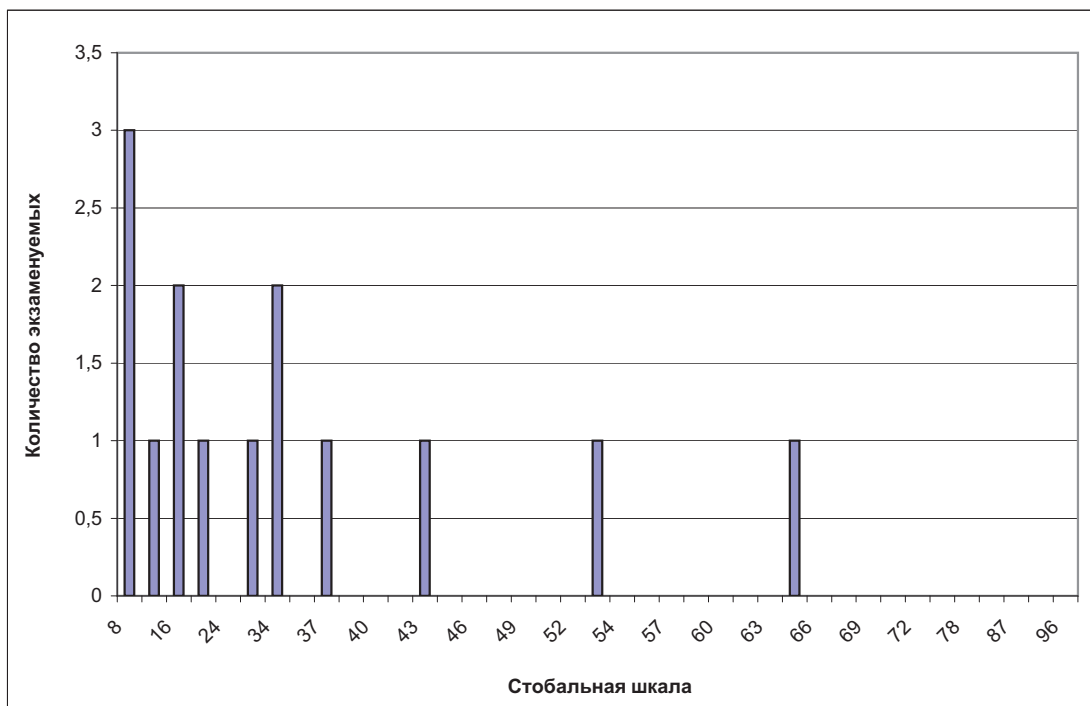
Освоение экзаменуемыми основных общеобразовательных программ

Порог (36 баллов)	Количество экзаменуемых	
Не преодолен	8	57,14%
Преодолен	6	42,86%
Всего	14	

Дополнительная информация

Параметр	Значение
Минимальный балл	8
Максимальный балл	65
Количество 100-балльников	0

Распределение участников ЕГЭ по баллам



Выполнение заданий ЕГЭ



Ульяновская область (73)

Математика ЕГЭ 2013 (дополнительный этап)

Всего экзаменуемых

246

Средний балл

19,89

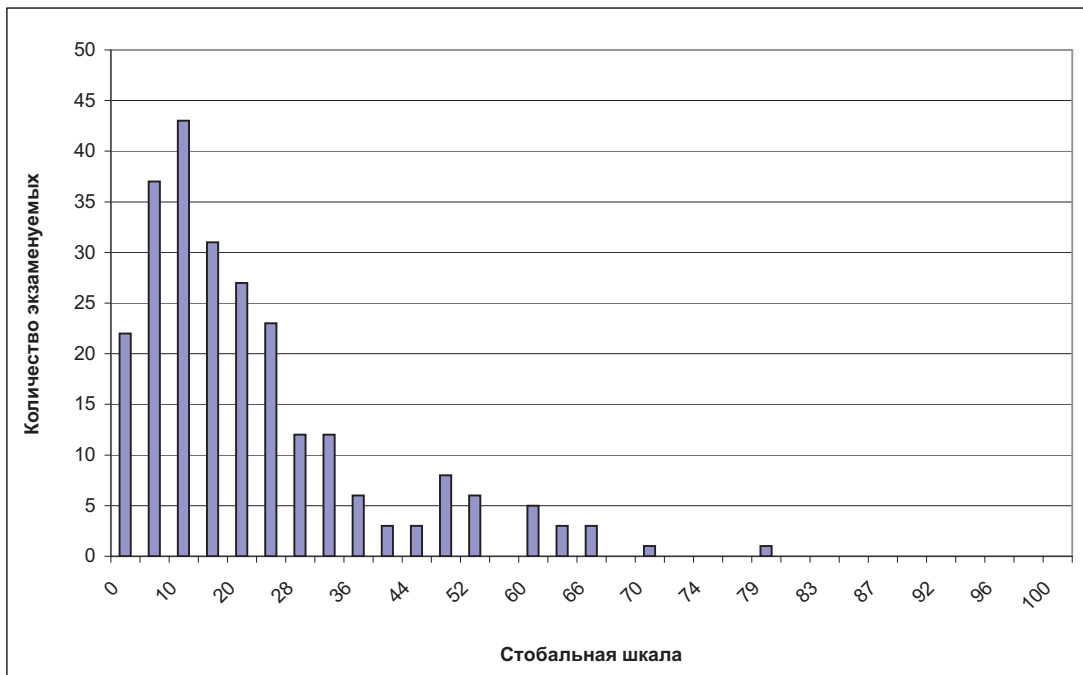
Освоение экзаменуемыми основных общеобразовательных программ

Дополнительная информация

Порог (36 баллов)	Количество экзаменуемых	
Не преодолен	160	65,04%
Преодолен	86	34,96%
Всего	246	

Параметр	Значение
Минимальный балл	0
Максимальный балл	79
Количество 100-балльников	0

Распределение участников ЕГЭ по баллам



Выполнение заданий ЕГЭ



Ульяновская область (73)

Немецкий язык ЕГЭ 2013 (дополнительный этап)

Всего экзаменуемых

1

Средний балл

19,00

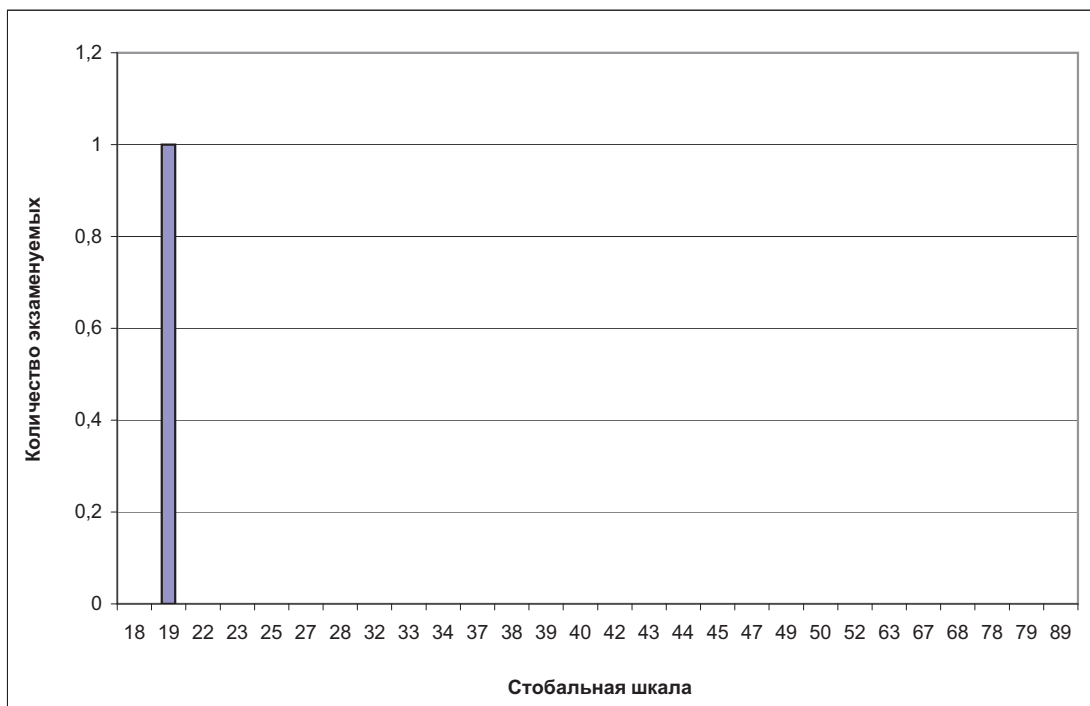
Освоение экзаменуемыми основных общеобразовательных программ

Порог (36 баллов)	Количество экзаменуемых	
Не преодолен	1	100,00%
Преодолен	0	0,00%
Всего	1	

Дополнительная информация

Параметр	Значение
Минимальный балл	19
Максимальный балл	19
Количество 100-балльников	0

Распределение участников ЕГЭ по баллам



Выполнение заданий ЕГЭ



Ульяновская область (73)

Обществознание ЕГЭ 2013 (дополнительный этап)

Всего экзаменуемых

226

Средний балл

43,31

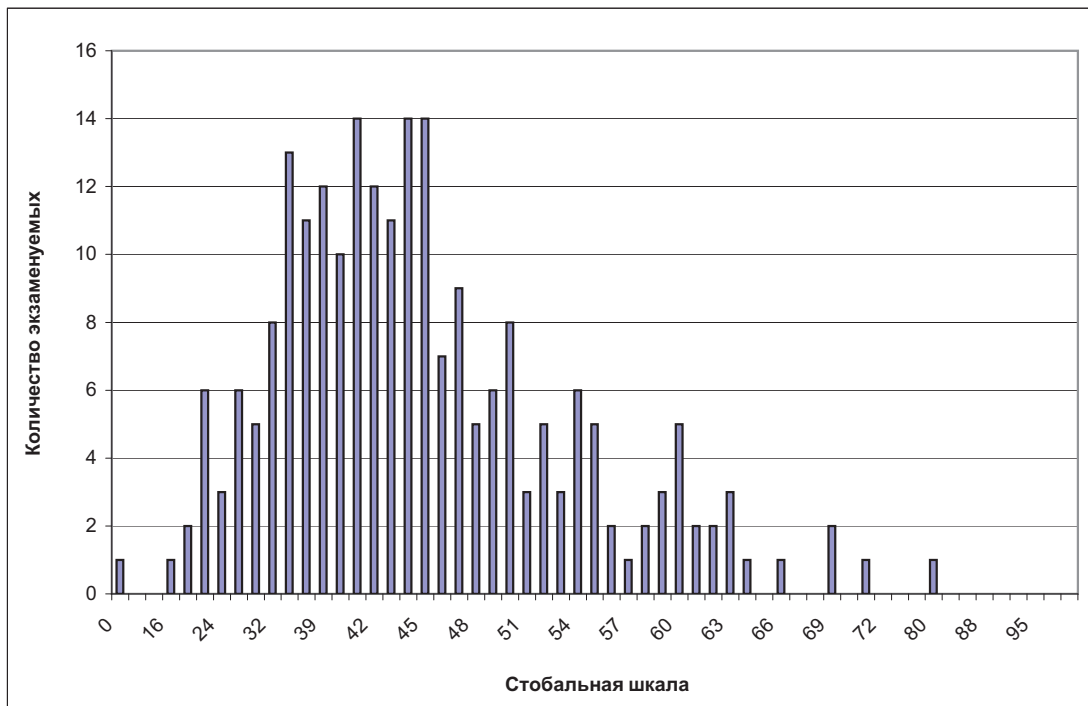
Освоение экзаменуемыми основных общеобразовательных программ

Порог (36 баллов)	Количество экзаменуемых	
Не преодолен	56	24,78%
Преодолен	170	75,22%
Всего	226	

Дополнительная информация

Параметр	Значение
Минимальный балл	0
Максимальный балл	80
Количество 100-балльников	0

Распределение участников ЕГЭ по баллам



Выполнение заданий ЕГЭ



Ульяновская область (73)

Русский язык ЕГЭ 2013 (дополнительный этап)

Всего экзаменуемых

342

Средний балл

49,88

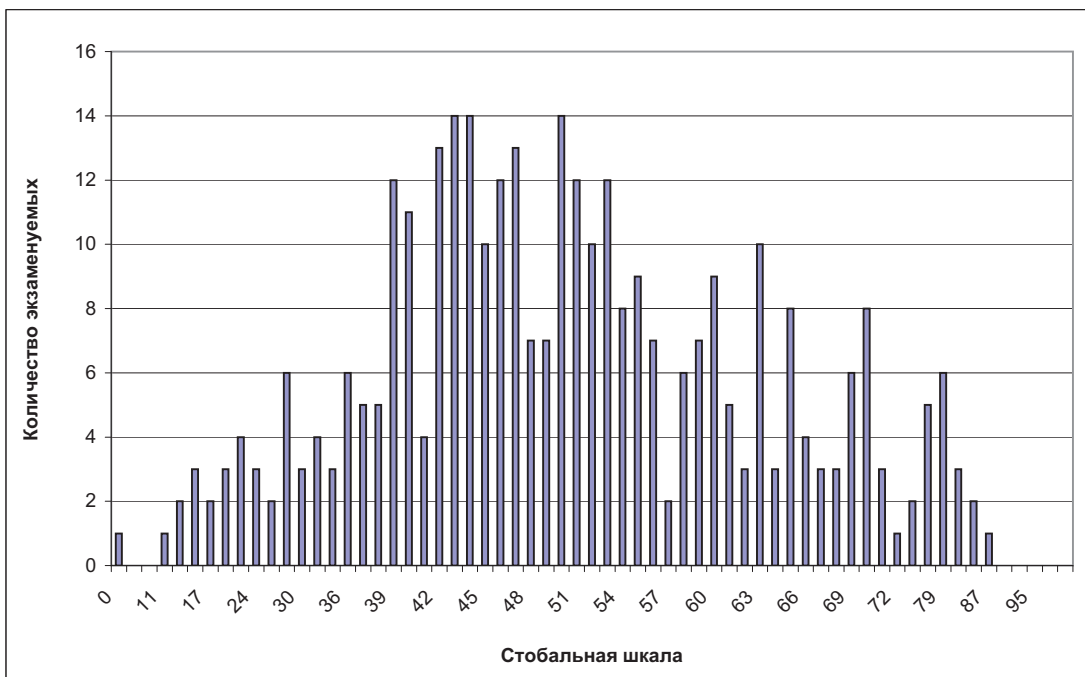
Освоение экзаменуемыми основных общеобразовательных программ

Дополнительная информация

Порог (36 баллов)	Количество экзаменуемых	
Не преодолен	37	11%
Преодолен	305	89%
Всего	342	

Параметр	Значение
Минимальный балл	0
Максимальный балл	87
Количество 100-балльников	0

Распределение участников ЕГЭ по баллам



Выполнение заданий ЕГЭ



Ульяновская область (73)

Физика ЕГЭ 2013 (дополнительный этап)

Всего экзаменуемых

98

Средний балл

34,62

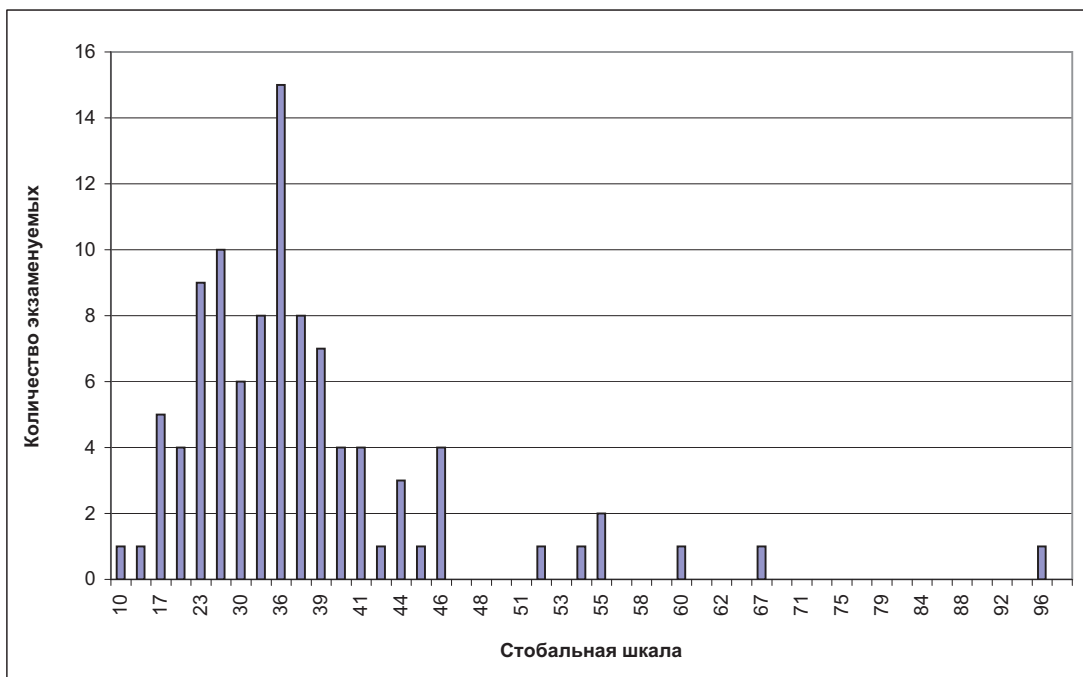
Освоение экзаменуемыми основных общеобразовательных программ

Порог (36 баллов)	Количество экзаменуемых	
Не преодолен	44	44,90%
Преодолен	54	55,10%
Всего	98	

Дополнительная информация

Параметр	Значение
Минимальный балл	10
Максимальный балл	96
Количество 100-балльников	0

Распределение участников ЕГЭ по баллам



Выполнение заданий ЕГЭ



Ульяновская область (73)

Химия ЕГЭ 2013 (дополнительный этап)

Всего экзаменуемых

16

Средний балл

40,63

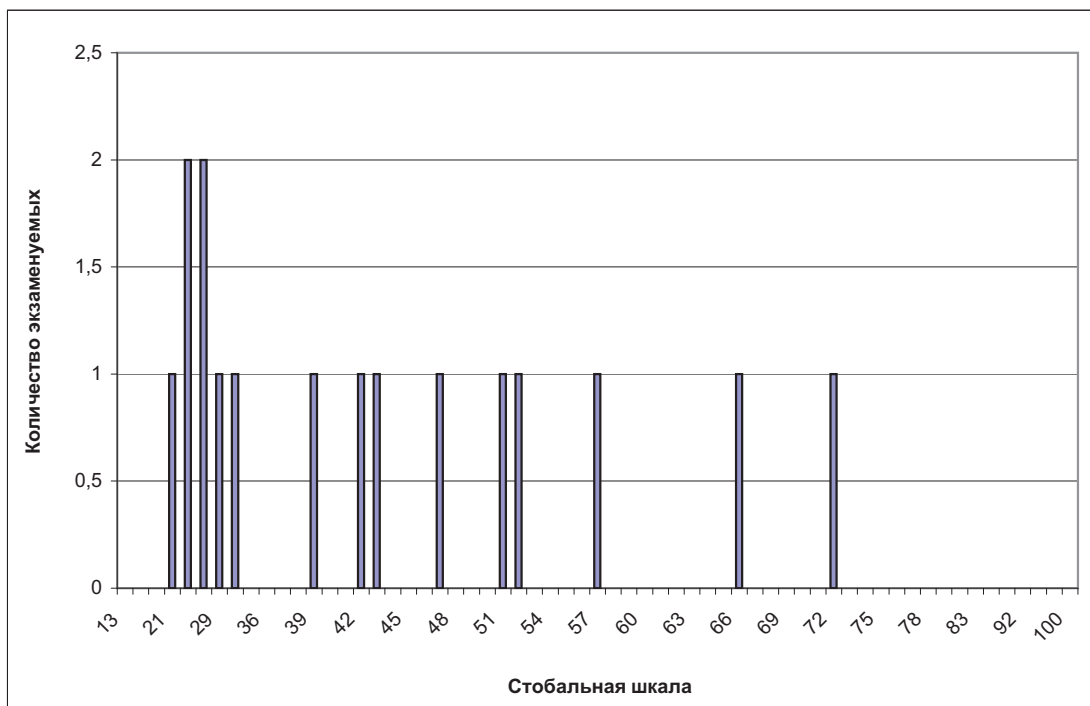
Освоение экзаменуемыми основных общеобразовательных программ

Порог (36 баллов)	Количество экзаменуемых	
Не преодолен	7	43,75%
Преодолен	9	56,25%
Всего	16	

Дополнительная информация

Параметр	Значение
Минимальный балл	21
Максимальный балл	72
Количество 100-балльников	0

Распределение участников ЕГЭ по баллам



Выполнение заданий ЕГЭ

